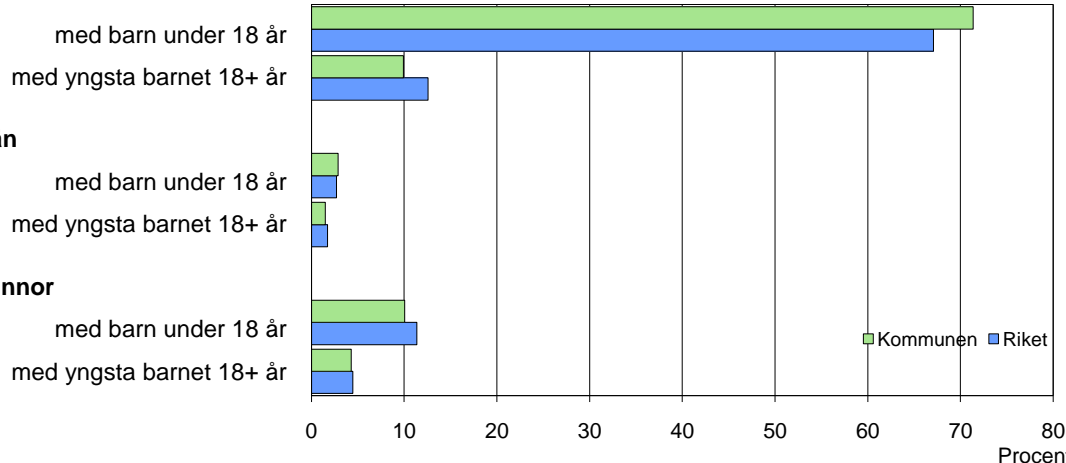
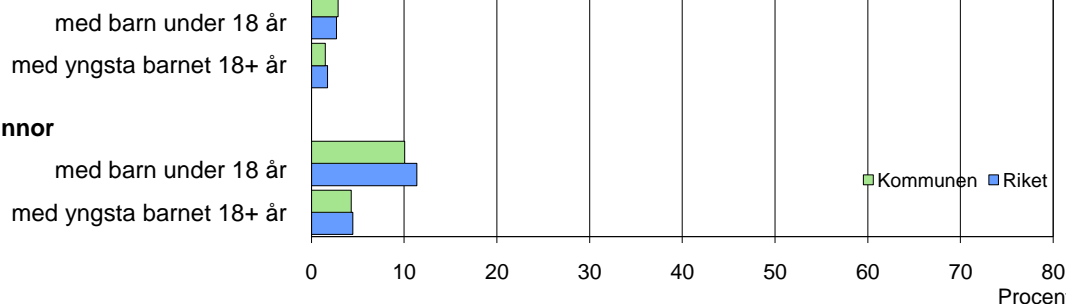


### Barn och föräldrar efter familjetyp 2009

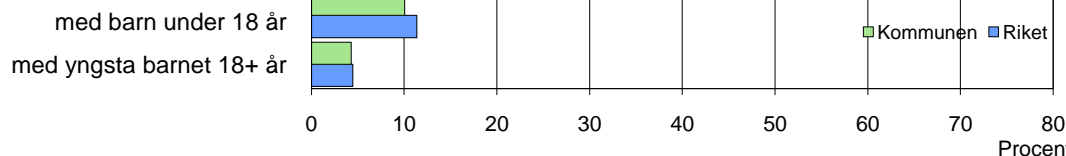
#### Sammanboende



#### Ensamstående män



#### Ensamstående kvinnor



### Barn 0–17 år efter föräldrarnas sammanboendeform 2009

Sammanboendeform	Enligt folkbokföringen						Enl. unders. HEK	
	Kommunen			Riket			Riket 2008	
	Barn Antal	Medelantal % syskon*		Barn Antal 1 000-tal	Medelantal % syskon*		Barn Antal 1 000-tal	%
Barn till sammanboende	18 215	82	1.3	1 525	79	1.3	1 574	85
gifta	13 741	62	1.3	1 066	55	1.4	1 088	59
sambor m. gemensamma barn	4 474	20	1.0	459	24	1.1	429	23
sambor m. enbart särkullsbarn	..	..	..	..	..	..	58	3
Barn till ensamstående män	868	4	0.8	74	4	0.8	55	3
Barn till ensamstående kvinnor	3 091	14	1.0	316	16	1.1	226	12
Flyttat hemifrån eller ofullst. uppg.	..	..	..	7	0	..	.	.
Samtliga barn	22 219	100	1.2	1 921	100	1.3	1 855	100
Barn till sammanboende bor med båda biologiska föräldrar	17 386	95	1.2	1 425	93	1.3		
mor+styvfar	611	3	1.5	76	5	1.7		
far+styvmor	193	1	1.9	17	1	2.0		

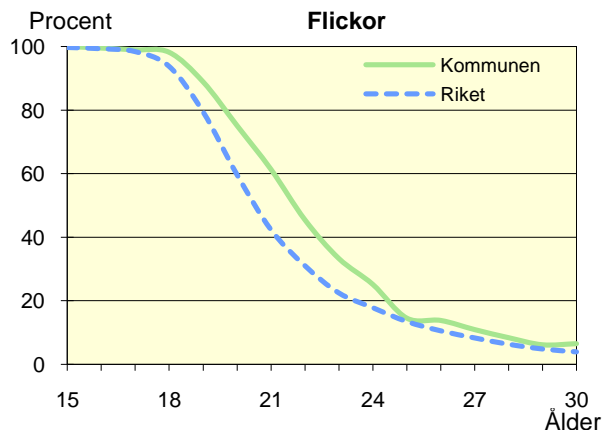
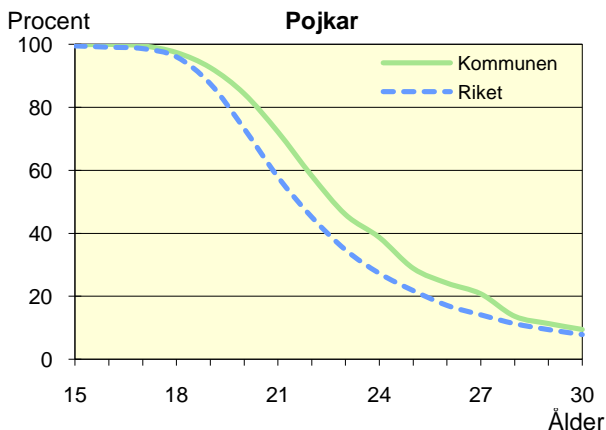
\* Avser hemmaboende barn 0–21 år

Uppgifter saknas om "Barn till sambor med enbart särkullsbarn" p.g.a. brister i folkbokföringen. Dessa

barn ingår i någon av grupperna "Barn till ensamstående män" eller "Barn till ensamstående kvinnor".  
Se vidare förklaringar i särskilt blad.

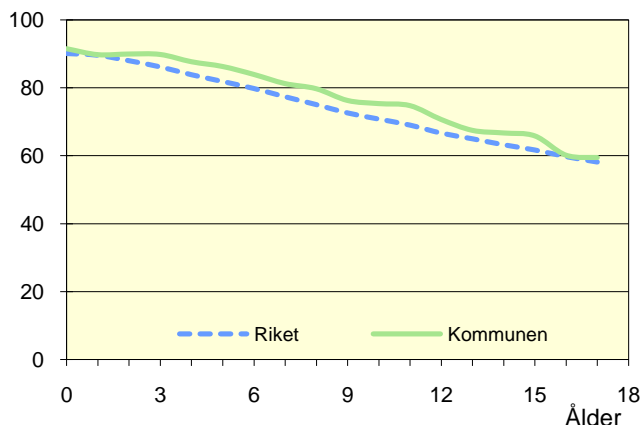
### Hemmaboende ungdomar efter ålder 2009

Andel av ungdomarna i åldern 15–30 år som fortfarande bor hemma



**Biologiska föräldrar 2009**

Andel barn 0–17 år som bor med båda föräldrarna  
Procent

**Barn som bor med båda föräldrarna 2009**

	Vid		
	6 års ålder	13 års ålder	17 års ålder
Kommunen	84	67	59
Riket	80	65	58

Andel (%) av alla i resp. ålder

**Barn vilkas föräldrar separerat 2007–2009**

Barnets ålder	Föräldrarna var		Separationer/100 barn	
	Gifta	Sambo	Kommunen	Riket
0–5 år	268	252	2.5	3.4
6–12 år	316	176	2.6	3.2
13–17 år	267	132	3.2	2.9
0–17 år	851	560	2.7	3.2

**Svensk och utländsk bakgrund 2009**

Födelseland	Procentuell fördelning Kommunen				Riket
	0–5 år	6–12 år	13–17 år	0–17 år	0–17 år
<b>Barn födda i Sverige</b>	97	93	92	94	94
båda föräld. födda i Sverige	70	71	70	70	71
en föräld. född utomlands	16	13	13	14	11
båda föräld. födda utomlands	10	9	9	10	11
<b>Barn födda utomlands</b>	3	7	8	6	6
därav adoptivbarn	1	2	1	1	1
<b>Samtliga barn, %</b>	100	100	100	100	100
<b>Samtliga barn, antal</b>	8 194	8 146	5 879	22 219	1 920 931

**Barn till förvärvsarb. föräldrar 2009**

Familjetyp	Andel (%) av barnen i resp. familjetyp	
	Kommunen	Riket
<b>Sammanboende</b>		
Pappa	93	89
Mamma	88	81
<b>Ensamstående</b>		
Pappa	87	84
Mamma	80	69

Föräldern förvärvsarbetar i november det aktuella året

**Barn till arbetslösa föräldrar 2009**

Familjetyp	Andel (%) av barnen i resp. familjetyp	
	Kommunen	Riket
<b>Sammanboende</b>		
Pappa	3	6
Mamma	4	8
<b>Ensamstående</b>		
Pappa	4	8
Mamma	6	10

Föräldern har varit arbetslös någon gång under året

**Disponibel inkomst i familjer med barn 0–17 år 2009**

Familjetyp	1 barn		2 barn		3 barn		4+ barn	
	Kom.	Riket	Kom.	Riket	Kom.	Riket	Kom.	Riket
Sammanboende föräldrar	571	462	650	490	696	489	582	440
Ensamstående pappor	329	259	381	284	334	288	..	272
Ensamstående mammor	244	215	286	238	304	249	308	271
Alla barnfamiljer	469	379	601	459	661	464	544	408

Avser medianinkomst, tkr