

Nacka kommun

Föräldrar Pedagogisk omsorg

2020

191 svar, 84%



Denna enkätundersökning är en del av ett utvärderings-samarbete där tio kommuner i Stockholms län årligen genomför en enkätundersökning inom förskola, pedagogisk omsorg och grundskola.



Om undersökningen

Bakgrund

Tio kommuner i Stockholms län genomför årligen en enkätundersökning i förskola, pedagogisk omsorg och grundskola. Undersökningen genomförs på samma sätt i alla kommuner och flertalet frågor är gemensamma. I 2020 års undersökning inbjöds drygt 76 000 elever och föräldrar från 791 förskolor och skolor att delta.

Metod

Respondenterna fick fylla i en enkät (postalt, e-post, webbinlogg baserat på önskemål) som distribuerats via de deltagande skolorna. Enkäten innehöll 23-31 påståenden som elever respektive föräldrar fick ta ställning till. En skala i fyra steg användes: Stämmer mycket bra, Stämmer ganska bra, Stämmer ganska dåligt och Stämmer mycket dåligt samt alternativet "Vet inte". Det gick även att svara via internet

Formulären delades ut från den 16 januari och samlades in fram till den 6 mars 2020.

Urval

Undersökningen är en totalundersökning i de utvalda grupperna, dvs samtliga barn i förskola och pedagogisk omsorg och samtliga elever i förskoleklass, årskurs 3, 6 och 8. I åldrarna upp till och med årskurs 6 svarade barnens föräldrar och från och med årskurs 3 deltog även eleverna själva. Utöver dessa gemensamma huvudgrupper deltar de årskurser som skolorna själva valt.

Antalet inkomna svar samt svarsfrekvens för den grupp som avses redovisas överst på varje sida.

Läsanvisningar för resultatdiagrammen

Diagrammen visar svarsfördelningen dvs. hur stor andel (%) som valt respektive svarsalternativ för varje påstående. Varje påstående har fyra uppsättningar staplar: Genomsnittet för hela kommunen 2020, årets resultat för aktuell grupp och, om det finns, resultaten från 2019 och 2018. Staplarna för genomsnittet för hela kommunen är blå och röda, medan de gröna och röda hör till den aktuella enheten.

De mörkgröna eller mörkblå fältet visar hur stor andel som svarat "Stämmer mycket bra" och de mörkröda till höger visar hur stor andel som svarat "Stämmer mycket dåligt". De ljusare fälten visar andelarna som svarat något av de två mittenalternativen. Andelen som svarat "Vet inte" visas i grått i mitten. Siffrorna på staplarna anger procent och summerar till 100%, avrundningar kan dock förekomma.

I den högra kanten av diagrammen finns en summering av andelarna som svarat Stämmer mycket bra och Stämmer ganska bra, alltså summan av de två gröna eller blå fälten.

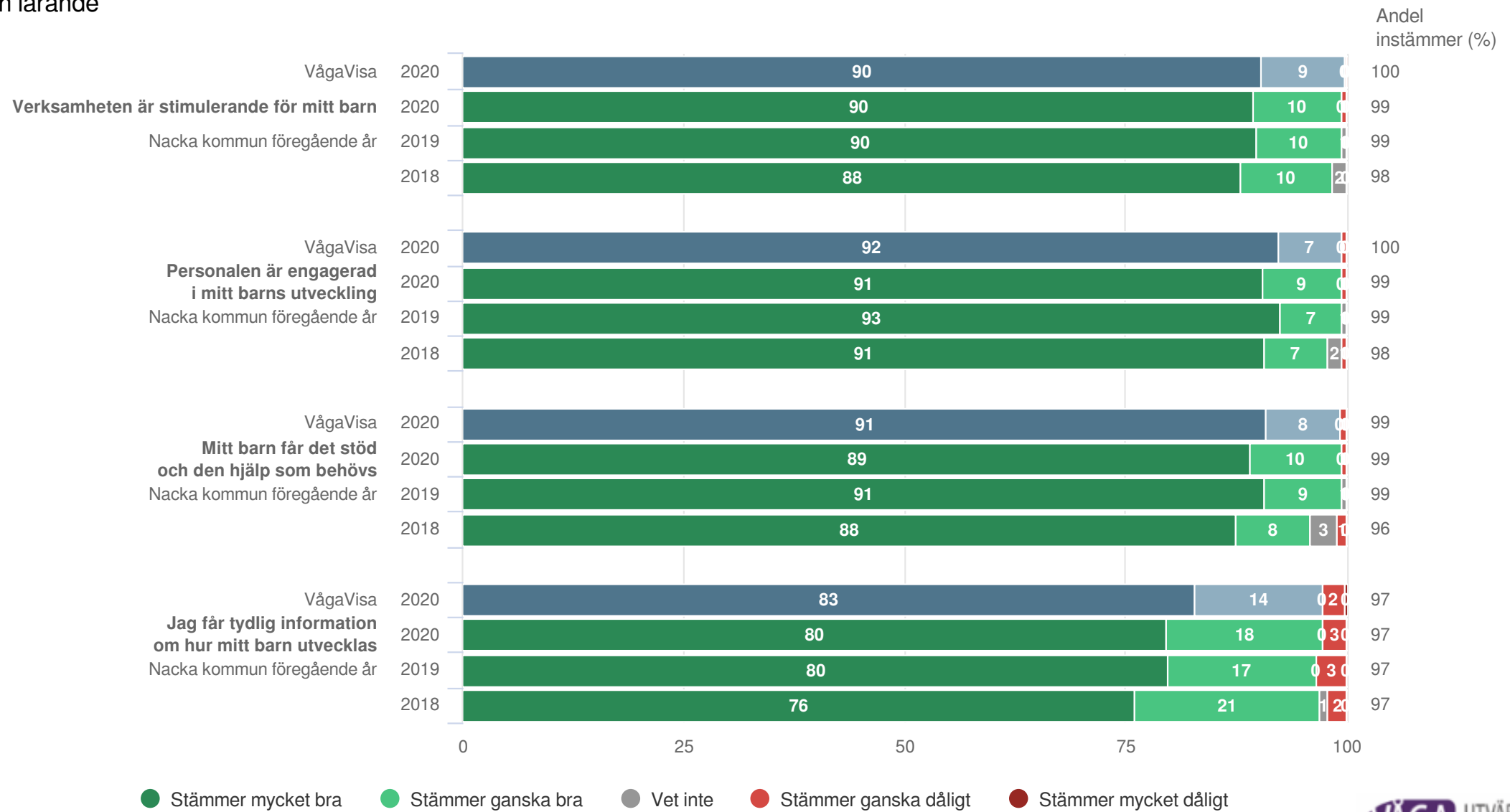
Sist i rapporten finns ett spindeldiagram som för frågorna som ligger under varje målområde visar andelen som svarat Stämmer mycket bra eller Stämmer ganska bra.

Som ett stöd för arbetet med resultaten finns en arbetsguide tillgänglig i rapportportalen.

Nacka kommun

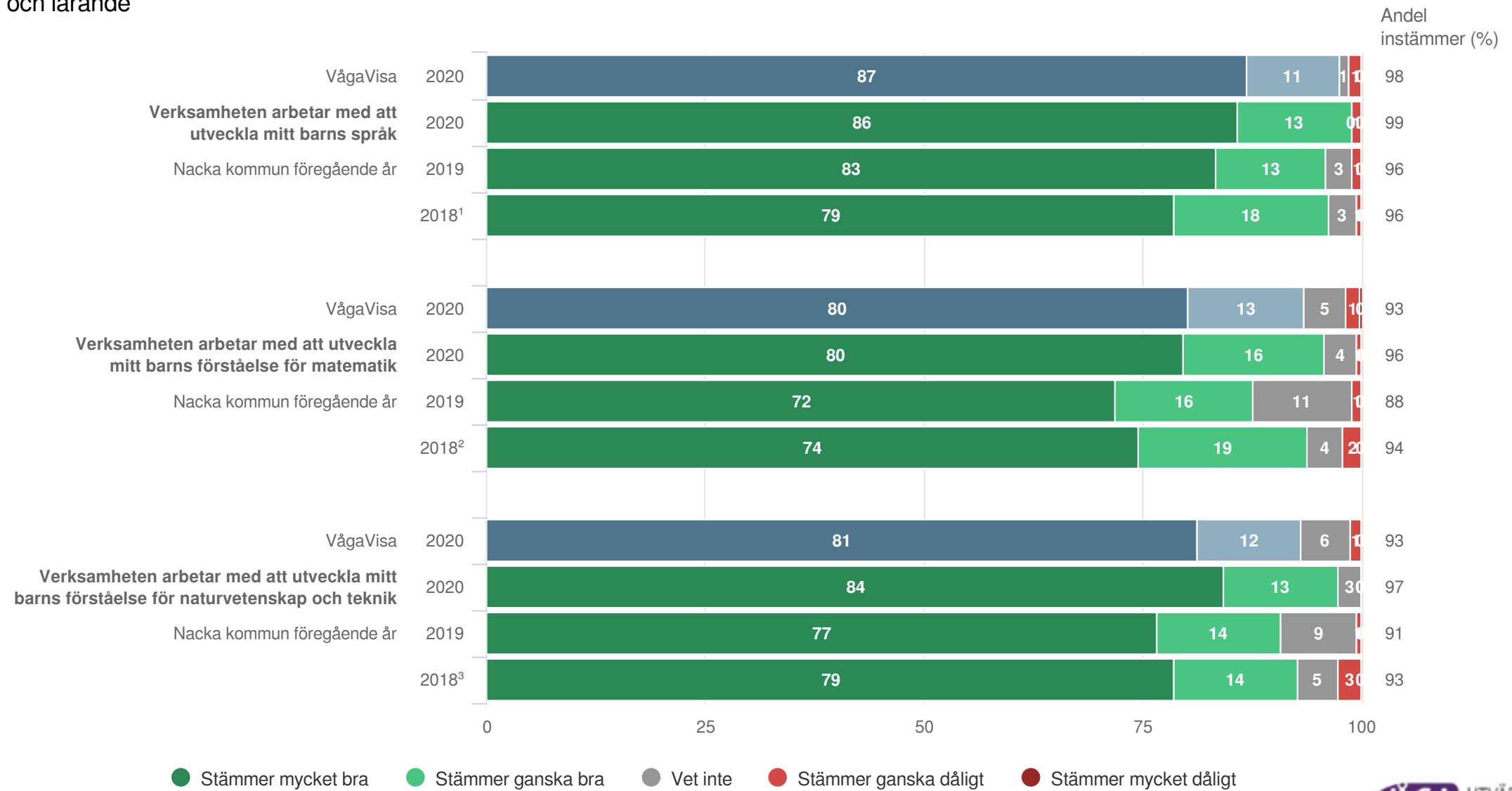
Föräldrar Pedagogisk omsorg (191 svar, 84%)

Utveckling och lärande



Nacka kommun

Föräldrar Pedagogisk omsorg (191 svar, 84%)
Utveckling och lärande



¹Lydelse 2018: Familjedaghemmet arbetar med att utveckla mitt barns språk

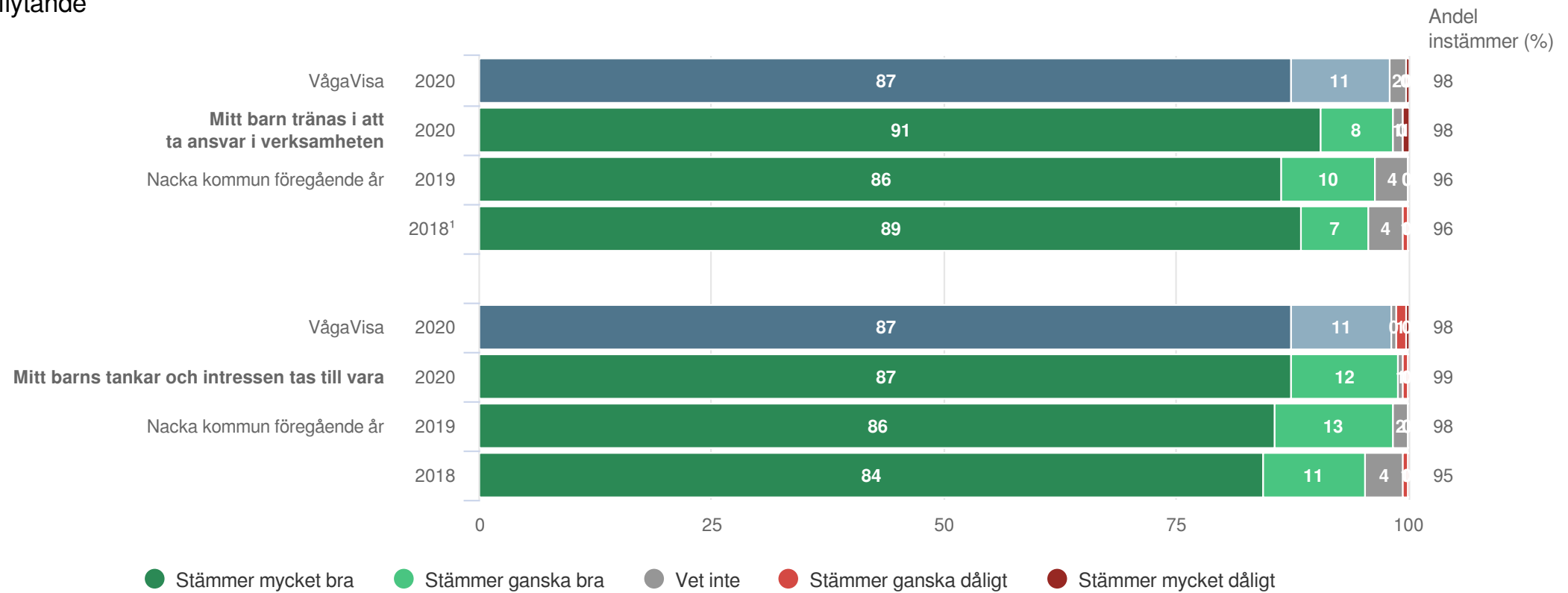
²Lydelse 2018: Familjedaghemmet arbetar med att utveckla mitt barns förståelse för matematik

³Lydelse 2018: Familjedaghemmet arbetar med att utveckla mitt barns förståelse för naturvetenskap och teknik

Nacka kommun

Föräldrar Pedagogisk omsorg (191 svar, 84%)

Ansvar och inflytande

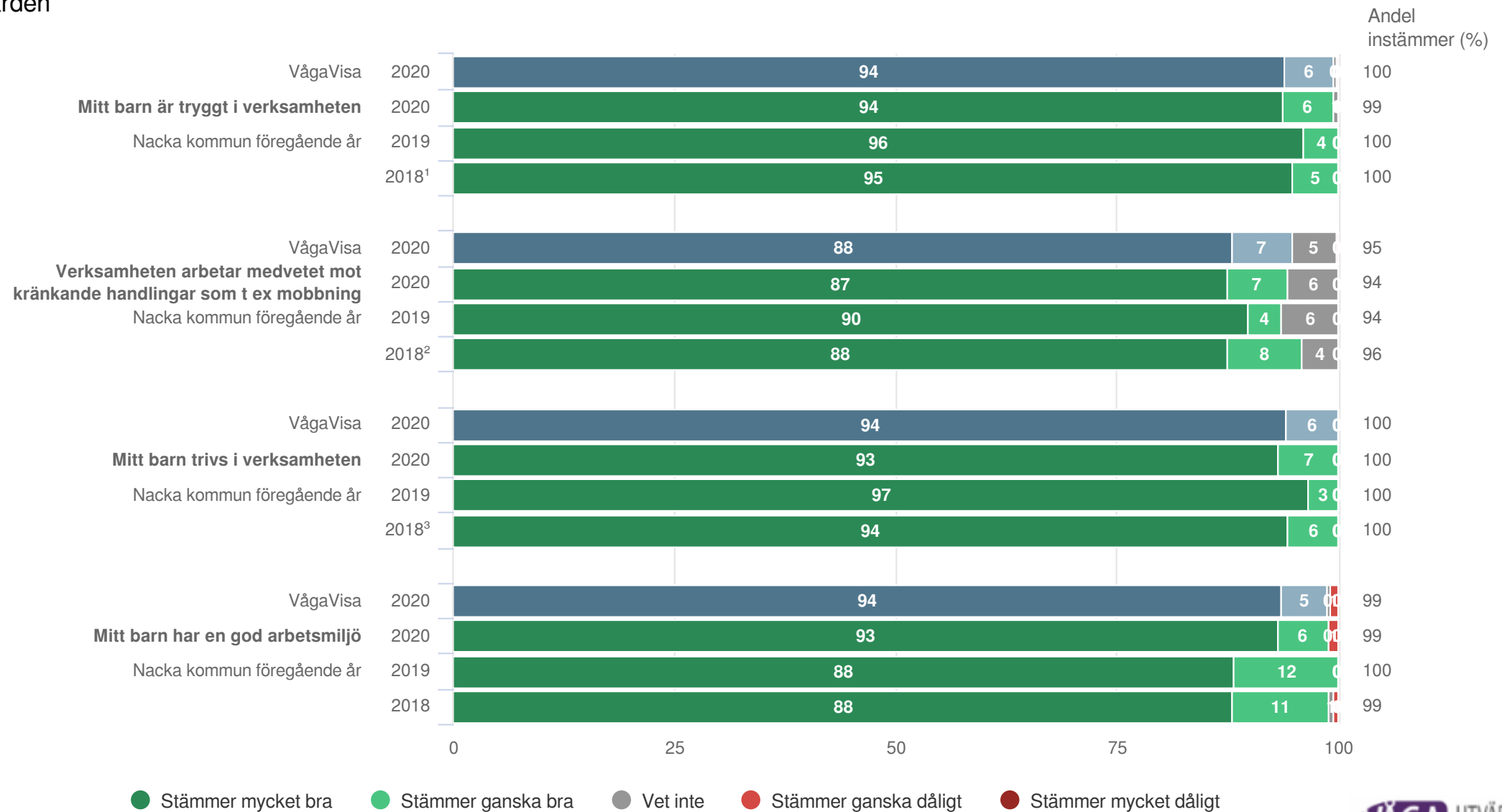


¹Lydelse 2018: Mitt barn tränas i att ta ansvar i familjedaghemmet

Nacka kommun

Föräldrar Pedagogisk omsorg (191 svar, 84%)

Normer och värden



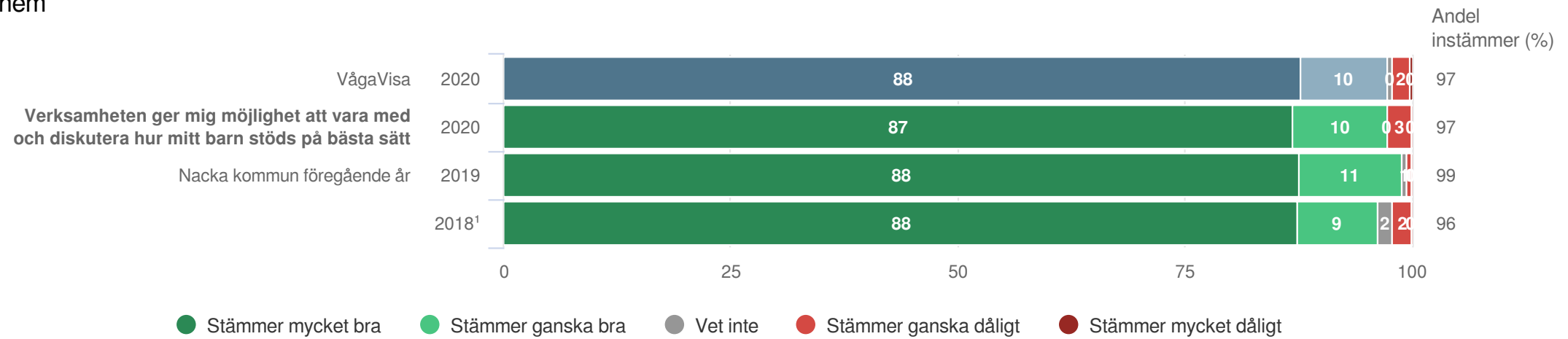
¹Lydelse 2018: Mitt barn är tryggt i familjedaghemmet

²Lydelse 2018: Familjedaghemmet arbetar medvetet mot kränkande handlingar som t ex mobbning

³Lydelse 2018: Mitt barn trivs i familjedaghemmet

Nacka kommun

Föräldrar Pedagogisk omsorg (191 svar, 84%)
Skola och hem

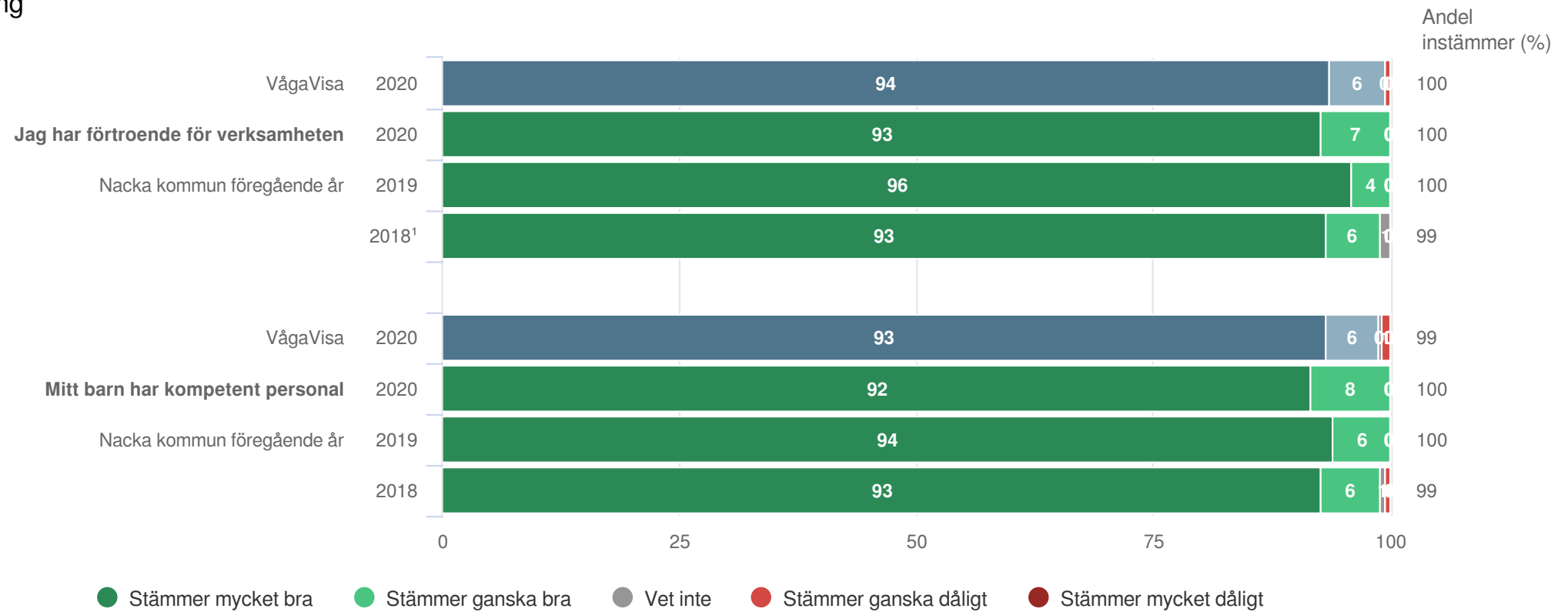


¹Lydelse 2018: Familjedaghemmet ger mig möjlighet att vara med och diskutera hur mitt barn stöds på bästa sätt

Nacka kommun

Föräldrar Pedagogisk omsorg (191 svar, 84%)

Styrning och ledning

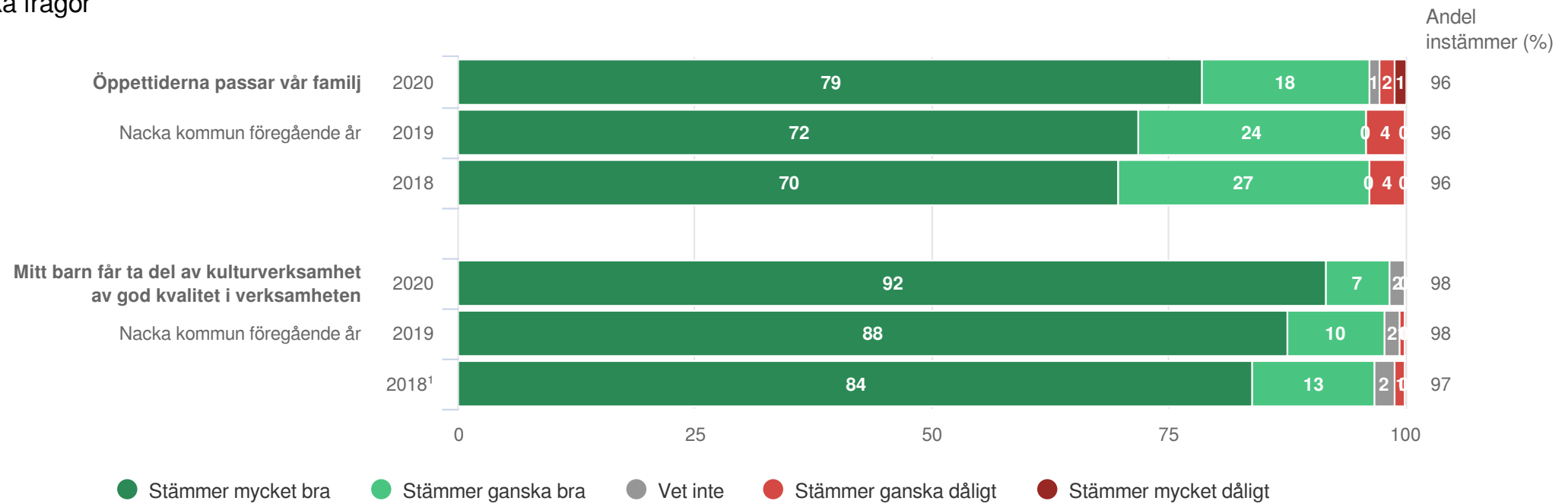


¹Lydelse 2018: Jag har förtroende för familjedaghemmet

Nacka kommun

Föräldrar Pedagogisk omsorg (191 svar, 84%)

Kommunspezifika frågor

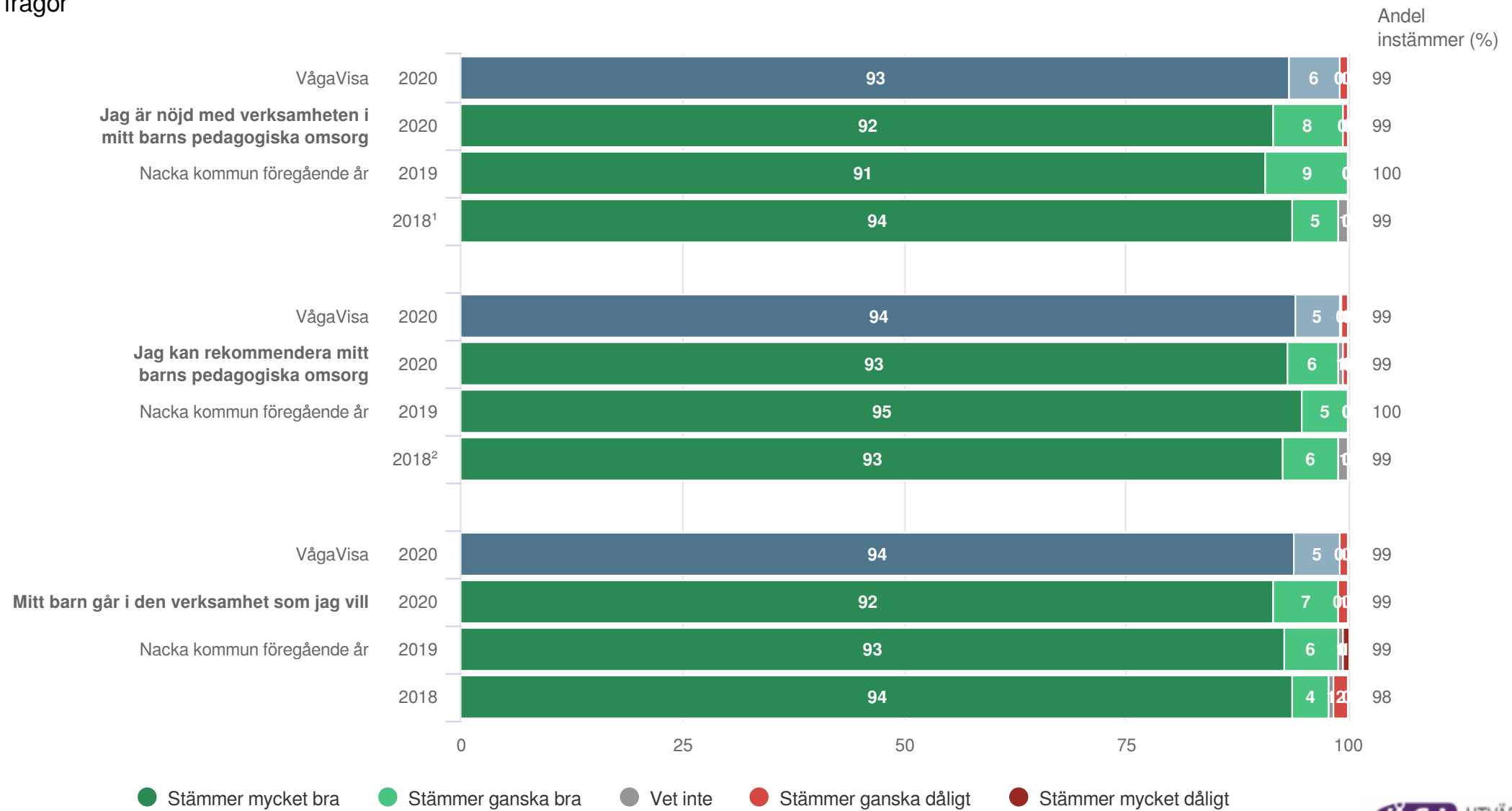


¹Lydelse 2018: Mitt barn får ta del av kulturverksamhet av god kvalitet

Nacka kommun

Föräldrar Pedagogisk omsorg (191 svar, 84%)

Övergripande frågor



¹Lydelse 2018: Jag är nöjd med verksamheten i mitt barns familjedaghem

²Lydelse 2018: Jag kan rekommendera mitt barns familjedaghem

Nacka kommun

Föräldrar Pedagogisk omsorg (191 svar, 84%)

Målområdessammanställning

Diagrammet visar andelen som instämmer på frågorna inom respektive målområde

