



VÄLKOMMEN!

Du är viktig!

” Du som röstmottagare gör det möjligt för väljare att utöva sin demokratiska rättighet – att kunna rösta i fria, hemliga och direkta val.

I din roll ska du agera sakligt och opartiskt och du ska bidra till att röstmottagningen genomförs på ett korrekt och säkert sätt.


Det är viktigt eftersom väljarna ska känna stort förtroende för att valet går rätt till.”



VALKANSLIET



Anneli Drakenberg



Frank Bergström



Anders Fredriksson



Ida Wahlbom

Ellinor Silfvast

08-7188066 valnamnden@nacka.se

VÄLKOMMEN!



Utbildningens delar:

- Röstningslokal, valsedlar och valhemligheten
- Röstmottagning
- Bemötande och säkerhet
- Rutiner vid dagens slut

Förtidsröstningen i korthet

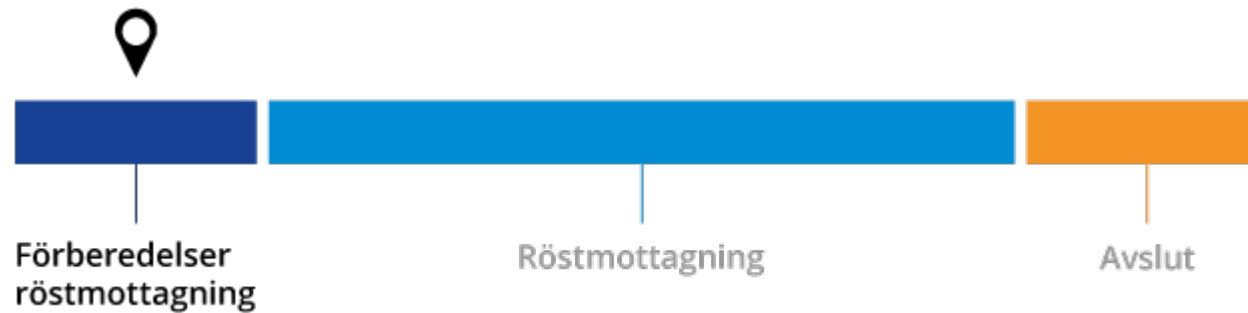
- Man kan förtidsrösta var som helst i Sverige.
- Röstkort är ett krav.
- Öppnar 18 dagar före valdagen.
- Väljarförteckning används.
- Uppsamlingslådan får inte öppnas förrän röstmottagningen är avslutad.
- Vid misstag eller ordningsstörningar, notera detta i dagrapporten.
- Biblioteken i alla stadsdelar – i Nacka forum egen lokal val.se





Valmyndigheten

Röstningslokal, valsedlar och valhemligheten



Röstmottagningen startar

- Kontrollera att tillräckligt med material finns för dagen.
- Börja på en ny dagrapport
- Uppsamlingslådan:
 - Tom – plomberas
- Var finns det som postnord ska hämta?

 **Valmyndigheten**

**Dagrapport
Röstningslokal**

Kommun _____
Röstningslokal _____
Datum _____
Plomberingsnummer/sigill _____

1. Mottagna förtidsröster
Sortera och hantera förtidsröster och felaktigt iordninggjorda budröster enligt valnämndens instruktioner.

	Antal
Totalt mottagna förtidsröster	
- förtidsröster till egen kommun	
- förtidsröster till annan kommun	
Felaktigt iordninggjorda budröster. OBS! Räknas inte in i totalen	

2. Särskilda händelser under röstmottagningen
Anteckna eventuell ordningsstörning eller annan händelse som kan ha påverkat arbetet, samt om röstmottagningen fick avbrytas. Anteckna vad som hände, inblandade, klockslag, nummer på eventuella förseglingar, samt vilka åtgärder som vidtogs.


Sida 1

Röstningslokalen

- Lokalen är tillgänglig för alla.
- Möblerad av valkansliet
- Röstmottagningen är offentlig.
- Uppsamlingslådan:
 - står synligt men utom räckhåll för väljarna.
- Köer behöver dirigeras.







Valhemlighet och hjälp att rösta

- Väljaren ska göra i ordning sin röst i avskildhet.
- Endast om väljaren behöver hjälp är det tillåtet att vara två vid röstningen.
- Röstmottagare har tystnadsplikt och får inte berätta för någon vad väljaren har röstat på.



Valsedlar

Det finns tre typer av valsedlar:

- Namnvalsedlar
- Blanka valsedlar
- (Partivalsedlar - ovanligt i EU-val)

VAL TILL EUROPAPARLAMENTET
Partinamn

Du kan personrösta genom att sätta ett kryss för den kandidat du helst vill ska bli vald. Du kan inte personrösta på fler än en eller någon annan kandidat än dem som står nedan.

<input type="checkbox"/>	1	Förnamn Efternamn, ev. övrig uppgift om kandidat
<input type="checkbox"/>	2	Förnamn Efternamn, ev. övrig uppgift om kandidat
<input type="checkbox"/>	3	Förnamn Efternamn, ev. övrig uppgift om kandidat
<input type="checkbox"/>	4	Förnamn Efternamn, ev. övrig uppgift om kandidat
<input type="checkbox"/>	5	Förnamn Efternamn, ev. övrig uppgift om kandidat
<input type="checkbox"/>	6	Förnamn Efternamn, ev. övrig uppgift om kandidat
<input type="checkbox"/>	7	Förnamn Efternamn, ev. övrig uppgift om kandidat
<input type="checkbox"/>	8	Förnamn Efternamn, ev. övrig uppgift om kandidat
<input type="checkbox"/>	9	Förnamn Efternamn, ev. övrig uppgift om kandidat
<input type="checkbox"/>	10	Förnamn Efternamn, ev. övrig uppgift om kandidat
<input type="checkbox"/>	11	Förnamn Efternamn, ev. övrig uppgift om kandidat
<input type="checkbox"/>	12	Förnamn Efternamn, ev. övrig uppgift om kandidat
<input type="checkbox"/>	13	Förnamn Efternamn, ev. övrig uppgift om kandidat
<input type="checkbox"/>	14	Förnamn Efternamn, ev. övrig uppgift om kandidat
<input type="checkbox"/>	15	Förnamn Efternamn, ev. övrig uppgift om kandidat
<input type="checkbox"/>	16	Förnamn Efternamn, ev. övrig uppgift om kandidat
<input type="checkbox"/>	17	Förnamn Efternamn, ev. övrig uppgift om kandidat
<input type="checkbox"/>	18	Förnamn Efternamn, ev. övrig uppgift om kandidat
<input type="checkbox"/>	19	Förnamn Efternamn, ev. övrig uppgift om kandidat
<input type="checkbox"/>	20	Förnamn Efternamn, ev. övrig uppgift om kandidat
<input type="checkbox"/>	21	Förnamn Efternamn, ev. övrig uppgift om kandidat
<input type="checkbox"/>	22	Förnamn Efternamn, ev. övrig uppgift om kandidat
<input type="checkbox"/>	23	Förnamn Efternamn, ev. övrig uppgift om kandidat
<input type="checkbox"/>	24	Förnamn Efternamn, ev. övrig uppgift om kandidat
<input type="checkbox"/>	25	Förnamn Efternamn, ev. övrig uppgift om kandidat
<input type="checkbox"/>	26	Förnamn Efternamn, ev. övrig uppgift om kandidat

HELA LANDET
0488 XXXX

VAL TILL EUROPAPARLAMENTET

90000





VAL TILL EUROPARLAMENTET
Socialdemokraterna

VAL TILL EUROPARLAMENTET
Centerpartiet

VAL TILL EUROPARLAMENTET
KRISTDEMOKRATERNA

VAL TILL EUROPARLAMENTET
Liberalerna

VAL TILL EUROPARLAMENTET
miljöpartiet de gröna

VAL TILL EUROPARLAMENTET
Moderaterna

VAL TILL EUROPARLAMENTET
PIRATPARTIET

VAL TILL EUROPARLAMENTET
Sverigedemokraterna

VAL TILL EUROPARLAMENTET
Vänsterpartiet

VAL TILL EUROPARLAMENTET
Värdigt Liv

VAL TILL EUROPARLAMENTET

VAL TILL EUROPARLAMENTET
Partiet A

VAL TILL EUROPARLAMENTET
Partiet B

VAL TILL EUROPARLAMENTET
Partiet C

VAL TILL EUROPARLAMENTET
Partiet D

VAL TILL EUROPARLAMENTET
Partiet E

VAL TILL EUROPARLAMENTET
Partiet F



Valsedelstället

- Röstmottagaren ska säkerställa ordningen i valsedelstället.
- Valsedelstället ska vara påfyllt.
- Endast röstmottagare får lägga ut valsedlar.
- Kontrollera anmälda partier



Personröstning

Väljaren kan personrösta genom att antingen

- Kryssa i rutan på namnvalsedel.
- Skriva partiets namn och kandidatens namn på blank valsedel.
- Skriva ett kandidatnamn på valsedel för ett parti som inte har en låst lista.



Kunskapstest



Rätt eller fel?

- Partirepresentanter får lägga ut valsedlar i valsedelställen
- Om du ser två personer bakom avskärmningen för valsedlar så ska du gå fram och erbjuda din hjälp
- Om det inte finns plats i valsedelstället när ett nytt parti kommer, kan ni lägga de nya valsedlarna på bordet bredvid



Valmyndigheten

Röstmottagning



Rösträtt

Vid val till Europaparlamentet ska väljaren

- vara 18 år.
- vara svensk medborgare och vara eller ha varit folkbokförd i Sverige, eller
- vara medborgare i EU-land, folkbokförd i Sverige, ha anmält sig till röstlängden.



Röstkortet

- Rösträtten fastställs 30 dagar före valdagen. Efter det skickas röstkort ut till väljarna.
- Röstkortet är ett krav för att kunna förtidsrösta men krävs inte i vallokal på valdagen.
- Kan skrivas ut på plats
- Rättelser hanteras av länsstyrelsen



Väljarförteckningen

- Förteckning över de som röstat i lokalen.
- Varje röstningslokal har ett unikt nummer.
- Varje väljare får ett unikt löpnummer i den lokalen.

 Valmyndigheten Väljarförteckning Sida 1 (1)

Kommun	Alingsås kommun
Röstningslokal	Kommunhuset
Röstningslokalens nummer	14 89 03
Datum	1/6-2024

Röstningslokalens nummer	Löp-nummer	Väljarens nummer i röstlängd	Leg	Intygar
14 89 03	1		<input type="checkbox"/>	
14 89 03	2		<input type="checkbox"/>	
14 89 03	3		<input type="checkbox"/>	
14 89 03	4		<input type="checkbox"/>	
14 89 03	5		<input type="checkbox"/>	
14 89 03	6		<input type="checkbox"/>	
14 89 03	7		<input type="checkbox"/>	
14 89 03	8		<input type="checkbox"/>	
14 89 03	9		<input type="checkbox"/>	
			<input type="checkbox"/>	

Förtidsröstning – steg för steg

1. I dörren: Kontrollera om väljaren har röstkort med sig. Utan röstkort kan väljaren inte rösta.
2. Väljaren tar ensam valsedel vid avskärmat valsedelställ.
3. Väljaren tar eller får valkuvert.
4. Väljaren gör i ordning rösten bakom en ledig valskärm.
5. Väljaren lämnar valkuvertet till röstmottagarna och styrker sin identitet. Anteckna detta i väljarförteckningen.
6. Ni som röstmottagare kontrollerar valkuvertet, väljarens röstlängdsnummer i väljarförteckningen och väljarens löpnummer i väljarförteckningen på fönsterkuvertet.
7. Valkuvertet och röstkortet läggs ner i fönsterkuvert som i sin tur läggs ner i uppsamlingslådan.

Uppgifter vid röstmottagningen

- Valsedelar
 - Köhantering
 - Dubbletröstkort
 - Hålla koll på väljarförteckning och valurnor
 - Dagrapport
 - Aldrig ta emot röster ensam
-
- Teamledare

Röstmottagare 1

- Ta emot väljarens id-handling, valkuvert och röstkort. Ge röstkortet till Röstmottagare 2.
- Kontrollera väljarens id-handling.
- Kontrollerar och granskar väljarens valkuvert.

- Lägg röstkortet och valkuvert i fönsterkuvertet. Kontrollera att adressuppgifterna syns i fönsterkuvertet.
- Klistra ordentligt igen fönsterkuvertet.
- Lägg fönsterkuvertet i rätt uppsamlingslåda i närvaro av väljaren. Invänta nästa väljare.

Röstmottagare 2

- Ta emot röstkort och avvakta.

- Notera i väljarförteckningen hur väljaren har styrkt sin identitet.
- Skriv i rutorna på fönsterkuvertet:
 - röstningslokalens nummer och
 - väljarens löpnummer från väljarförteckningen
- Skriv i väljarförteckningen:
 - väljarens nummer i röstlängden. Det står på röstkortet.
 - Löpnummer för väljaren.
- Ge tillbaka fönsterkuvertet och röstkortet till Röstmottagare 1.



Röstningslokalens nummer	Löp-nummer	Väljarens nummer i röstlängd	Leg	Intyggar
14 89 03	1	14 89 0716 1234	<input type="checkbox"/>	
14 89 03	2		<input type="checkbox"/>	
14 89 03	3		<input type="checkbox"/>	
14 89 03	4		<input type="checkbox"/>	
14 89 03	5		<input type="checkbox"/>	
14 89 03	6		<input type="checkbox"/>	
14 89 03	7		<input type="checkbox"/>	
14 89 03	8		<input type="checkbox"/>	
14 89 03	9		<input type="checkbox"/>	



Röstningslokalens nummer	Löp-nummer	Väljarens nummer i röstlängd	Leg	Intyggar
14 89 03	1	14 89 0716 1234	<input type="checkbox"/>	
14 89 03	2		<input type="checkbox"/>	
14 89 03	3		<input type="checkbox"/>	
14 89 03	4		<input type="checkbox"/>	
14 89 03	5		<input type="checkbox"/>	
14 89 03	6		<input type="checkbox"/>	
14 89 03	7		<input type="checkbox"/>	
14 89 03	8		<input type="checkbox"/>	
14 89 03	9		<input type="checkbox"/>	
14 89 03	10		<input type="checkbox"/>	

KORT

Sven Berggren
c/o Persson
Stora Skevi
Aspholmsvä gen 32
441 50 ALINGSÅS

DITT NUMMER I RÖSTLÄNGDEN
14 89 0716 1234

Simmenäs/Anten/Kvarnabo 16
Valnämnden i Alingsås kommun
Box 480
SE-441 93 ALINGSÅS

Tre sätt att identifiera sig

- Väljaren har giltig id-handling med sig → kryssa i rutan 'Leg'
- Du som röstmottagare känner väljaren → skriv dina initialer under 'Intygar'.
- En utomstående styrker väljarens identitet → skriv in personnummer eller födelsedatum **på den som intygar**. Id-handling krävs!

Röstningslokalens nummer	Löp-nummer	Väljarens nummer i röstlängd	Leg	Intygar
14 89 03	1	01 80 0102 1234	<input checked="" type="checkbox"/>	


Röstningslokalens nummer	Löp-nummer	Väljarens nummer i röstlängd	Leg	Intygar
14 89 03	1	01 80 0102 1234	<input type="checkbox"/>	KL

Röstningslokalens nummer	Löp-nummer	Väljarens nummer i röstlängd	Leg	Intygar
14 89 03	1	01 80 0102 1234	<input type="checkbox"/>	19910523-2384

Digitala id-handlingar

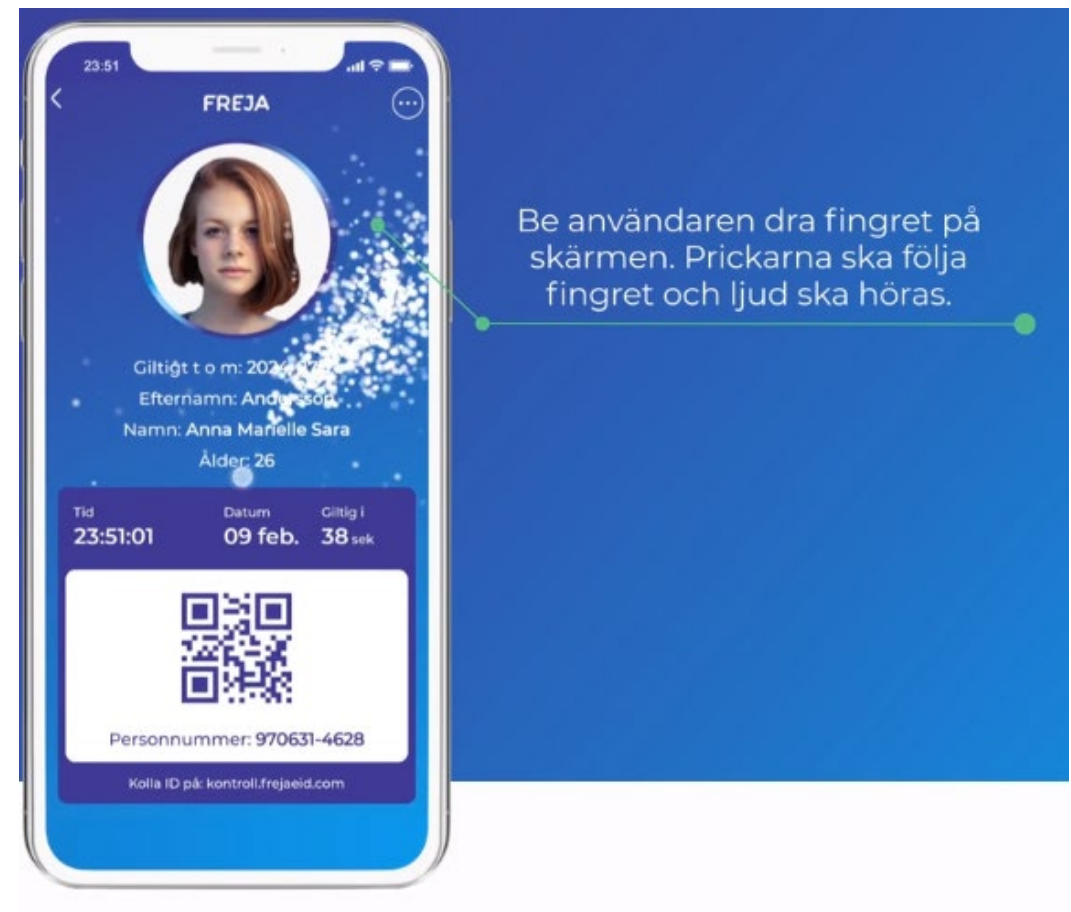
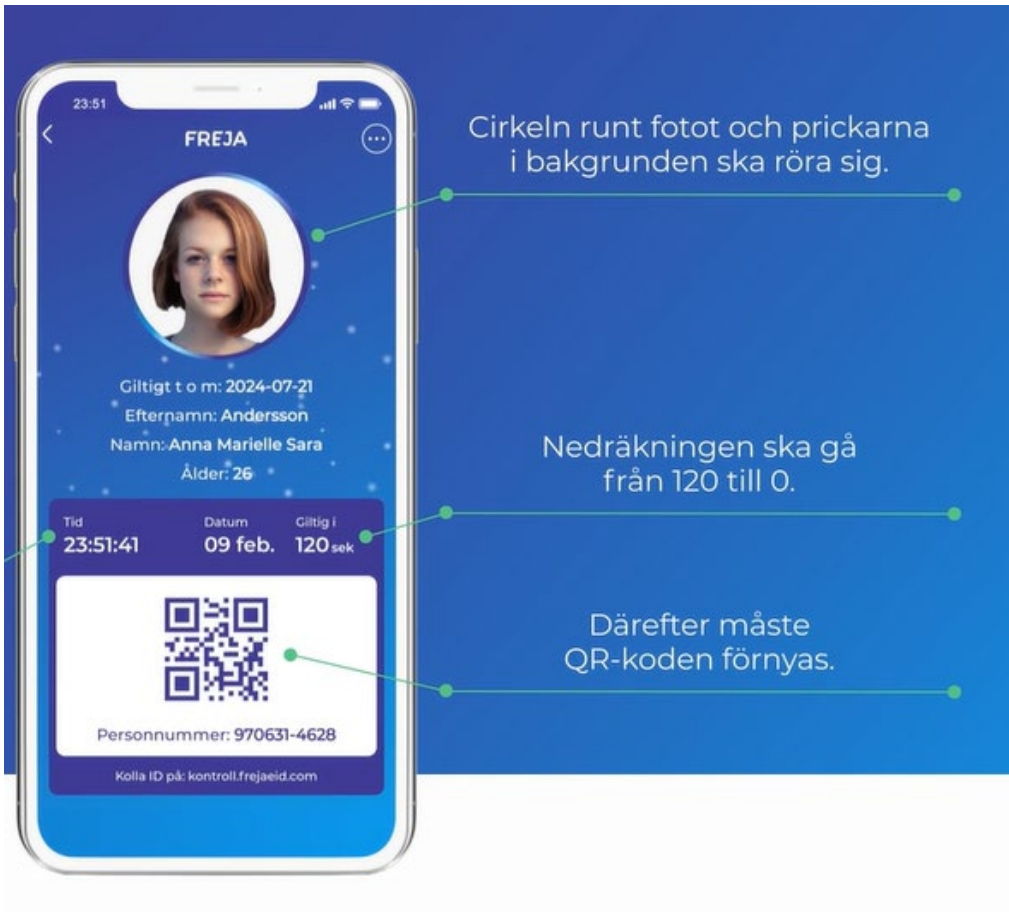
- Kan godkännas om de kommer från:
 - BankID
 - Freja (om det står "Freja+" ovanför legitimationen)
- Samma regler i övrigt som vid fysiska id-kort
- Kontrollera äktheten

■




Valmyndigheten

FREJA+



Granska valkuvert

- Endast en valseedel.
- Valseedel ovikt.
- Valkuvertet förslutet.
- Valkuvertet fritt från markeringar.



Innan rösten läggs ner i uppsamlingslådan

- Valkuvert läggs med röstkort i fönsterkuvertet
- Var noga med att lägga röstkortet så att informationen om vallokalen syns i fönsterrutan

148903	1
Lokalens nr.	Löpnr.

FÖNSTERKUVERT
för förtidsröst

DITT NUMMER I RÖSTLÅNGDEN			
14	89	0716	1234

Simmenäs/Anten/Kvarnabo 16
Valnämnden i Alingsås kommun
Box 480
SE-441 93 ALINGSÅS

Uppsamlingslådan

- Två uppsamlingslådor
 - Nacka
 - Andra kommuner
- Öppna aldrig uppsamlingslådan förrän fönsterkuverten ska räknas.
- Hålls synlig men utom räckhåll för andra.



Hur bevaras valhemligheten?

- Röstmottagarna sorterar igenklistrade fönsterkuvert.
- Valnämnden levererar förtidsrösterna till vallokalerna under valdagen.
- Röstmottagarna granskar förtidsrösterna under valdagen.
- Röstkortet och de stängda valkuverten skiljs åt = valhemligheten bevaras.
- Valkuverten läggs oöppnade ner i valurnan efter att röstmottagningen är avslutad.



An aerial photograph of a city with a river and a radio tower. The river flows through the city, and the radio tower is a prominent feature in the foreground. The city is surrounded by greenery and buildings.

PAUS

Valid

Övning efter paus –
två och två

Kunskapstest



Övning - markera i väljarförteckningen

Väljaren kommer in, visar upp detta röstkort och legitimerar sig med giltig id-handling.

Väljaren är den första för dagen som röstar.

- Hur markerar du i väljarförteckning och på fönsterkuvert?

RÖSTKORT

DEN 9 JUNI 2024 HAR DU RÖSTRÄTT VID VAL TILL:

 Europaparlamentet

Kommunal folkomröstning
Alingsås kommun

Sven Berggren
c/o Persson
Stora Skevi
Aspholmsvägen 32
441 50 ALINGSÅS

DIN VALLOKAL

Stadsskogskolan
Klassrummet
Stadsskogsgatan 20
Öppet på valdagen den 9 juni 2024
kl. 8.00-12.00, 13.00-20.00

DU TILLHÖR VALDISTRIKT

Simmenäs/Anten/Kvarnabo 16

DITT NUMMER I RÖSTLÄNGDEN

14	89	0716	1234
----	----	------	------

Simmenäs/Anten/Kvarnabo 16
Valnämnden i Alingsås kommun
Box 480
SE-441 93 ALINGSÅS

Facit

148903

1

Lokalens nr.

Löpnr.

FÖNSTERKUVERT
för förtidsröst



Valmyndigheten

Väljarförteckning

Sida 1 (1)

Kommun
Alingsås kommun
Röstningslokal
Kommunhuset
Röstningslokalens nummer
14 89 03
Datum
1/6-2024

Röstningslokalens nummer	Löp-nummer	Väljarens nummer i röstlängd	Leg	Intygar
14 89 03	1	14 89 0716 1234	<input checked="" type="checkbox"/>	
14 89 03	2		<input type="checkbox"/>	
14 89 03	3		<input type="checkbox"/>	
14 89 03	4		<input type="checkbox"/>	
14 89 03	5		<input type="checkbox"/>	
14 89 03	6		<input type="checkbox"/>	



Valmyndigheten

Väljare som inte kan ta sig till röstningslokalen

Budröstning

- När väljaren behöver hjälp med att transportera sin röst till en röstningslokal eller vallokal finns budröstning.
- Vid budröstning behövs väljaren, ett vittne, och ett bud.
- Dessutom behövs budröstningsmaterial.

Ambulerande röstmottagning

- Vid ambulerande röstmottagning kan väljaren även få hjälp med att göra i ordning sin röst i hemma i bostaden.
- Två röstmottagare åker till väljaren.



Ångerröstning

- Har man förtidsröstat och vill ångerrösta så kan man göra detta på valdagen i sin vallokal.
- Därför läggs valkuvert från förtidsröstningen ner i urnan först efter att vallokalen stängt.





Valmyndigheten

Bemötande och säkerhet



Bemötande och säkerhet vid röstmottagning

- Det sker få incidenter med trakasserier och hot.
- Röstmottagaren möjliggör röstningen genom professionellt bemötande och tydlig information.
- Kunskap ökar tryggheten och förebygger svåra situationer.
- Formulär för incidentrapportering finns i lokalen, ska lämnas till valkansliet. Notera också i dagrapport!



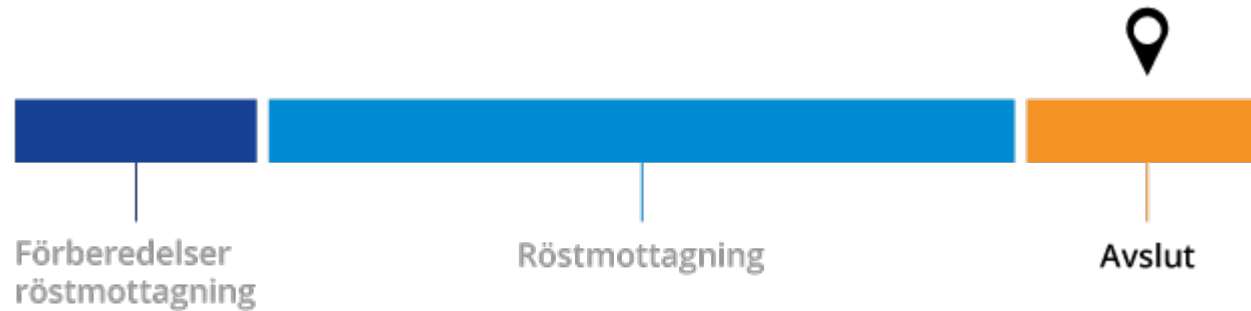
Avbrott i röstmottagningen

- I sällsynta fall behöver röstmottagningen avbrytas.
- Viktigt att säkerställa att uppsamlingslådan är under uppsikt och försluts.
- Tänk på att väljarförteckningen och rösterna är skyddsvärda.
- Kalla på den hjälp som behövs och meddela alltid valkansliet.



Valmyndigheten

Rutiner vid dagens slut



Röstmottagningen avslutas

- Alla som köar till lokalen när tiden för röstmottagningen går ut ska få rösta.
- Räkna antalet väljare i väljarförteckningarna. Antal markeringar i väljarförteckningen ska stämma överens med antal fönsterkuvert i uppsamlingslådorna.
- Räkna förtidsrösterna och försäkra att sorteringen i två kategorier stämmer (Nacka kommun respektive andra kommuner)
- Vid fel, räkna om en gång.

 **Valmyndigheten**

**Dagrapport
Röstningslokal**

Kommun _____
Röstningslokal _____
Datum _____
Plomberingsnummer/sigill _____

1. Mottagna förtidsröster
Sortera och hantera förtidsröster och felaktigt iordninggjorda budröster enligt valnämndens instruktioner.

	Antal
Totalt mottagna förtidsröster	
- förtidsröster till egen kommun	
- förtidsröster till annan kommun	
Felaktigt iordninggjorda budröster. OBS! Räknas inte in i totalen	

2. Särskilda händelser under röstmottagningen
Anteckna eventuell ordningsstörning eller annan händelse som kan ha påverkat arbetet, samt om röstmottagningen fick avbrytas. Anteckna vad som hände, inblandade, klockslag, nummer på eventuella förseglingar, samt vilka åtgärder som vidtogs.

Sida 1

Omslag för förtidsröster

Används för transport

- av förtidsröster (blå)
 - 50 varje omslag
 - ”**Antal: 50 Nacka**” / ”**Antal: 50 annan kommun**”
- av underkända ytterkuvert för budröster (röd) ska vara kvar i lokalen
- Ambulerande kommer till Nacka forum – tydligt med överlämning (Valkansliet)



Avslutning av dagen

- Rapportera dagens statistik till valkansliet
- Postnord hämtar alla förtidsröster (egen och annan kommun)
 - 7 juni under dagen och på kvällen!
 - 8 juni endast kvällen
- Fyll i kvittens innan postnord kommer
- Omslag med underkända budröster hämtas av valkansliet
- Städa undan och kontrollera att tillräckligt med material finns för nästa dag.
- De flesta kommer att ge er nycklar så ni kan låsa – lägg dem på anvisat ställe när ni går hem!

Förtidsröstningen i korthet

- Man kan förtidsrösta var som helst i Sverige.
- Röstkort är ett krav.
- Öppnar 18 dagar före valdagen.
- Väljarförteckning används.
- Uppsamlingslådan får inte öppnas förrän röstmottagningen är avslutad.
- Vid misstag eller ordningsstörningar, notera detta i dagrapporten.



Telefonnummer

- Valkansli 08-718 8066, alla frågor
- Rapportera statistik vid dagens slut:
 - sms 070-4317000
 - valnamnden@nacka.se
- Påfyllning material Kundserviceenheten
Vasse 070-4317580

Mer information finns här


Allting som vi har gått igenom här idag finns beskrivet på ett detaljerat sätt i handledningen.

Längst bak finns steg-för-steg instruktioner.



Du som röstmottagare är viktig

Röstmottagarens bemötande och korrekta hantering i röstmottagningen skapar förtroende för att valet går korrekt till.



Tack!

