

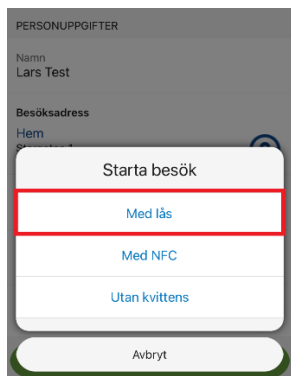
2026-02-09

Manual för separata beställningar

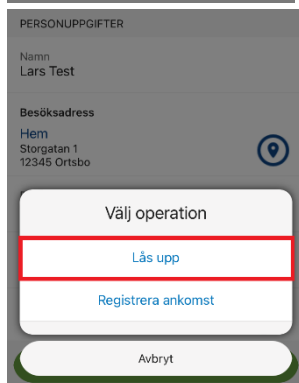
Vid besök hos kunder som bor i
gemensamt hushåll

Kund som har trygghetslås

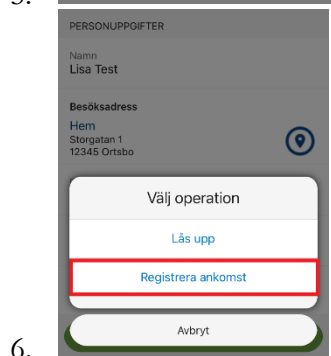
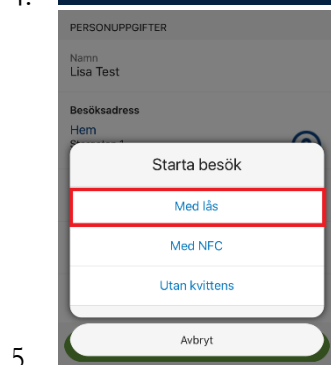
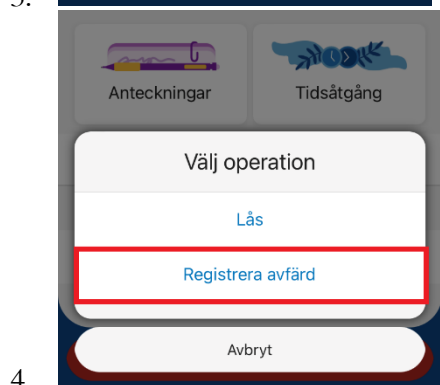
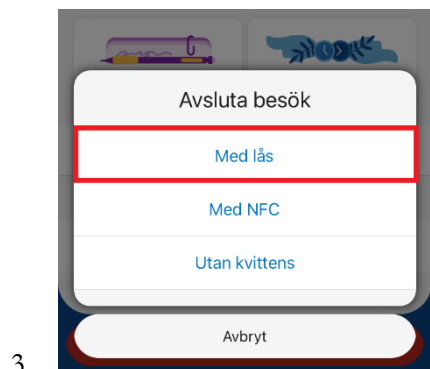
1. Vid ankomst till kund välj **starta besök med lås** (se bild 1.).
2. Välj operation **lås upp** för att öppna dörrlåset (se bild 2.).
3. Registrera och genomför ditt besök på samma sätt som du gjort tidigare
4. När du genomfört beställd tid på din första kund, gå in i Phoniroidappen och välj **avsluta besök med lås** (se bild 3.).
5. Välj sedan **registrera avfärd** (se bild 4.).
6. Välj sedan ditt nästa besök genom att välja nästa kund inom hushållet och välj **starta besök med lås** (se bild 5.).
7. Välj sedan **registrera ankomst** (se bild 6.).
8. Registrera och genomför ditt besök på samma sätt som du gjort tidigare
9. Avsluta ditt besök **med lås** (se bild 7.).
10. Lås sedan dörren genom att välja operation **lås** (se bild 8.).

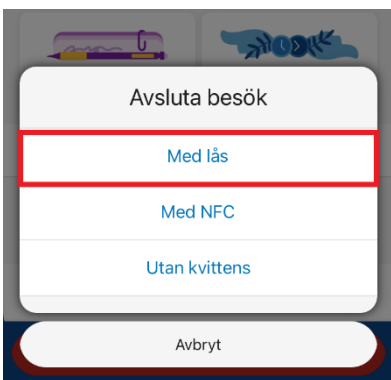
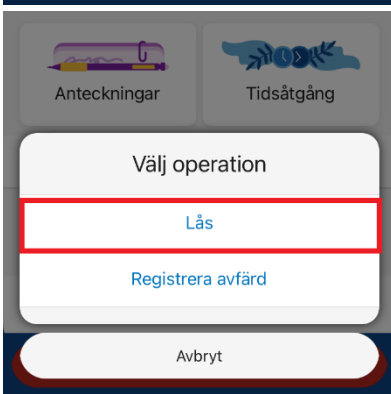


1.



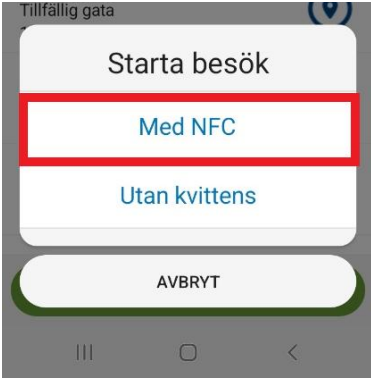
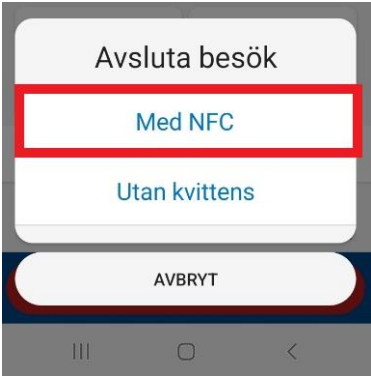
2.



7. 
8. 

Kund som har NFC-tag

1. Vid ankomst till kund, scanna NFC-taggen och välj **starta besök med NFC** (se bild 1.).
2. Registrera och genomför ditt besök på samma sätt som du gjort tidigare.
3. När du genomfört beställd tid på din första kund, scanna NFC-taggen igen och välj **avsluta besök med NFC** (se bild 2.).
4. Starta sedan ditt nästa besök genom att scanna din andra kunds NFC-taggen och välj **starta besök med NFC** (se bild 1.).
5. Registrera och genomför ditt besök på samma sätt som tidigare.
6. När du genomfört beställd tid på din andra kund, scanna NFC-taggen igen och välj **avsluta besök med NFC** (se bild 2.).

1. A screenshot of a mobile application interface. At the top, it says "Tillfällig gata". Below that is a grey button labeled "Starta besök". Underneath are two white buttons: "Med NFC" (highlighted with a red border) and "Utan kvittens". At the bottom is a rounded grey button labeled "AVBRYT". The Android navigation bar is visible at the very bottom.
2. A screenshot of a mobile application interface. At the top, it says "Avsluta besök". Below that are two white buttons: "Med NFC" (highlighted with a red border) and "Utan kvittens". At the bottom is a rounded grey button labeled "AVBRYT". The Android navigation bar is visible at the very bottom.