

Resultat från Våga Visa 2026

**Årskurs 6**  
Elever

**Järla skola**



# Innehållsförteckning

1. **Bakgrund**
2. **En snabb överblick**
3. **Sammanfattning**
4. **Resultat**

# 1. Bakgrund

## Bakgrund

Sju kommuner i Stockholms län genomför årligen en enkätundersökning i förskola, pedagogisk omsorg och grundskola. Undersökningen genomförs på samma sätt i alla kommuner och majoriteten av frågorna är gemensamma. I 2026 års undersökning inbjöds cirka 42 200 elever och föräldrar från 483 förskolor och skolor att delta.

## Metod

Respondenterna fick fylla i en webb- eller pappersenkät, utom i Nacka, Vallentuna och Värmdö kommun som valde att endast erbjuda webbenkät. Distribueringsmetoden valdes av de deltagande skolorna (inbjudan via e-post, talonger med inloggningskod till webbenkäten eller pappersenkäter som delades ut på enheten). Enkäten innehöll cirka ett tjugotal påståenden som elever respektive föräldrar fick ta ställning till. En skala i fyra steg användes: Stämmer mycket bra, Stämmer ganska bra, Stämmer ganska dåligt, Stämmer mycket dåligt samt alternativet "Vet inte". Insamlingen pågick mellan den 19 januari och den 15 februari 2026. Maskinella avrundningar och internt bortfall kan förekomma. Resultaten redovisas enbart i grupper där minst 5 personer har svarat i varje grupp.

## Urval

Undersökningen är en totalundersökning i de utvalda grupperna, d.v.s.:

- vårdnadshavare till samtliga barn/elever i förskola och pedagogisk omsorg, förskoleklass och årskurs 3. Vissa kommuner inkluderar även anpassad grundskola och anpassad gymnasieskola.
- samtliga elever i årskurs 3, 6 och 8.

Utöver dessa gemensamma huvudgrupper deltar de årskurser som skolorna själva valt.

I Järsla skola årskurs 6 inkom  
111 svar. Svarsfrekvensen är

**86 %**

## 2. En snabb överblick

### 86 % svarsfrekvens

På Järla skola svarade 111 elever och svarsfrekvensen är 86 %. Detta är en genomsnittlig svarsfrekvens i jämförelse med andra enheter i kommunen. Totalt ingår 5 klasser i resultatet. Av eleverna som svarat är 44 % pojkar och 56 % flickor.

	Nacka 2026	Enheten 2026	Enheten 2025
<b>Antal svar</b>	1421	111	123
<b>Svarsfrekvens</b>	87%	86%	93%

Vald insamlingsmetod: mailutskick

### Högst resultat

Högst instämmandegrad finns i frågorna "Jag tar ansvar för mitt skolarbete" och "Jag känner mig trygg i skolan". I dessa frågor instämmer 93 % respektive 92 % av de svarande. Observera att även fler frågor kan ha en lika stor andel instämmande.

### Jämförelse med kommunen

Vad som framkommer i resultatet, när ett genomsnitt för enkätens samtliga frågor räknas ut, är att de elever som svarat på enkäten på Järla skola är ungefär lika nöjda jämfört med elever i årskurs 6 i Nacka kommun.

### Nöjdhetsindex

Nöjdhetsindex, ett mått för generell nöjdhet mättes år 2025 till 3,20 och år 2026 till 3,25 på en skala 1-4 där 4 är det högsta värdet. Den generella nöjdheten bland de som svarat år 2026 är alltså ungefär på samma nivå jämfört med 2025.

### Jämförelse till tidigare år

Jämfört med år 2025 är nöjdheten bland de svarande ungefär på samma nivå i de flesta målområdena.

**Årets NI är på  
ungefär  
samma nivå  
som år 2025**

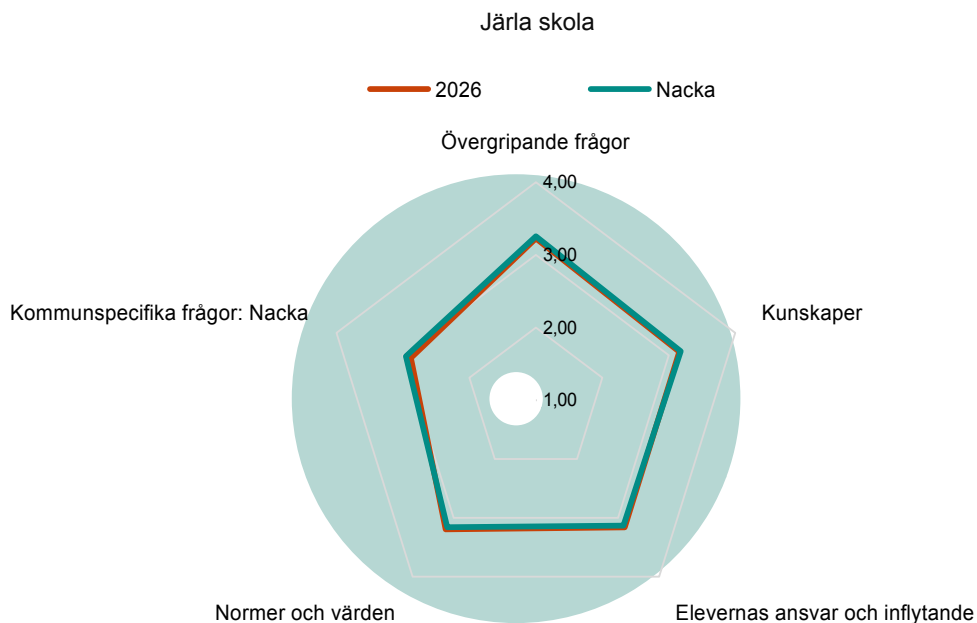
# 3. Sammanfattning

I spindeldiagrammet nedan redovisas medelvärden för varje målområde totalt samt för Nacka kommun (årskurs 6) totalt. Skalan är 1-4 och 4 är det högsta värdet.

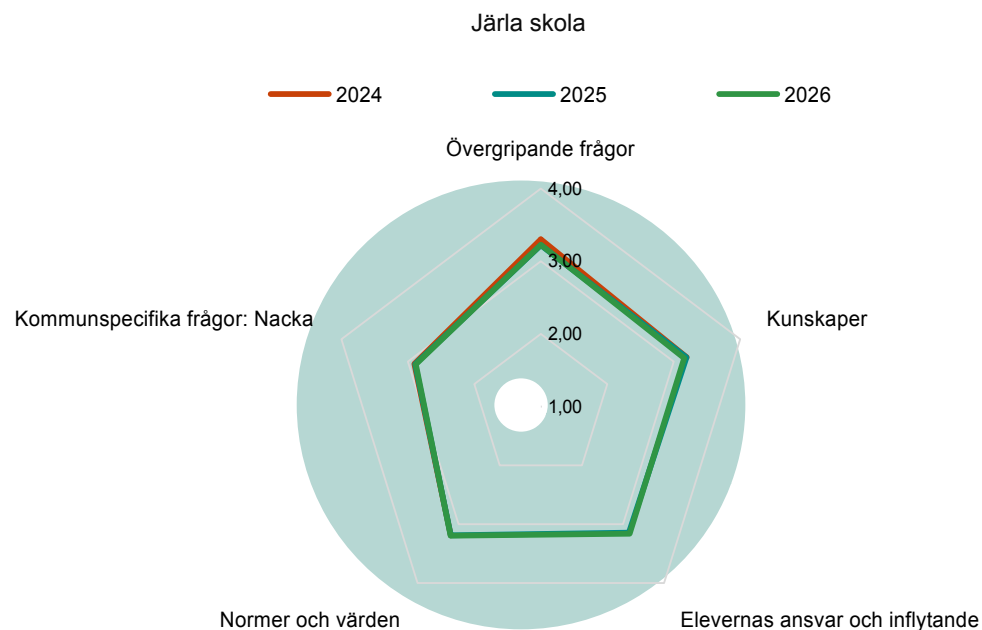
Det område som för Järla skola skiljer mest mot kommunens resultat är "Kommunspecifika frågor: Nacka".

Jämfört med år 2025 är nöjdheten bland de svarande ungefär på samma nivå i de flesta målområdena.

## 3.1 Alla målområden – Jämförelse med kommunen



## 3.2 Alla målområden – Utveckling över tid



\*Observera att frågorna som ingår i ett målområde i vissa fall har ändrats över tid. De förändringar som beskrivs nedan avser justeringar som genomfördes i 2025 års undersökning. Frågor som år 2025 flyttades från ett målområde till ett annat har även flyttats till det nya målområdet i jämförelsen över tid, medan frågor som togs bort i 2025 års undersökning också har exkluderats från tidigare års medelvärden. Om jämförelse över tid saknas för ett målområde beror det på att inga av frågorna ställdes under de aktuella åren. De frågor som var nya år 2025 ingår i målområdenas medelvärden för åren 2025 och 2026. Mellan åren 2025 och 2026 har inga förändringar gjorts.

## Årets Nöjdhetsindex

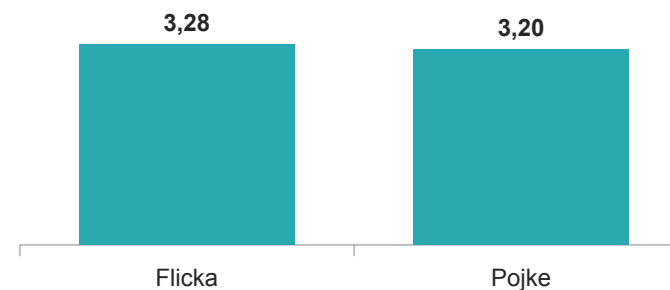
I denna del redovisas en sammanfattning av Nöjdhetsindex (NI) som är ett medelvärde som fångar upp den övergripande nöjdheten med enheten. Indexet består av dessa två frågor:

- Andel nöjda med enheten
- Andel som kan rekommendera enheten till andra

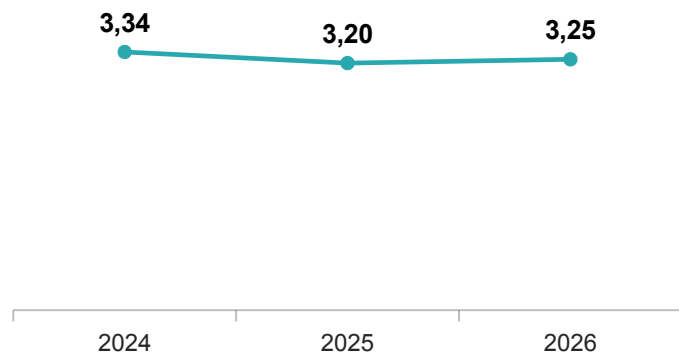
Nöjdhetsindex har inte förändrats nämnvärt från år 2025 till år 2026.

Årets NI är  
**3,25**

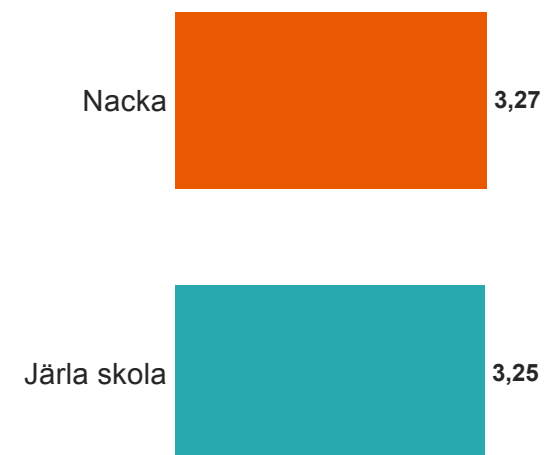
## Nöjdhetsindex per kön – Järila skola



## Nöjdhetsindex över tid – Järila skola



## Nöjdhetsindex per enhet - åk 6



På denna sida och följande redovisas resultatet på alla enskilda frågor för Järila skola. Resultatet visas för de tre senaste åren (om data finns). Resultatet visas som medelvärden på en skala 1-4 där 4 är det högsta värdet. Observera att frågorna som ingår i ett målområde i vissa fall har ändrats över tid.

### 3.3 Alla målområden samt enskilda frågor – jämförelse över tid

#### Järila skola

2026



2024

Resultaten går från 2026 (överst och mörkast färg) till 2024 (nederst och ljusast färg). I cirkarna redovisas medelvärdet för hela området 2026.

#### Övergripande frågor



#### Kunskaper



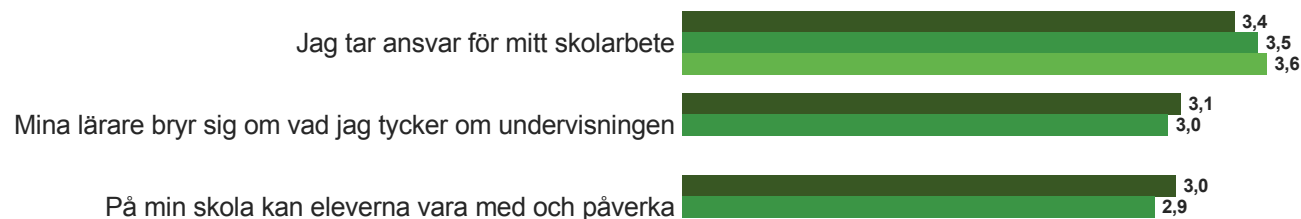
### 3.3 Alla målområden samt enskilda frågor – jämförelse över tid

#### Järla skola

2026  
↓  
2024

Resultaten går från 2026 (överst och mörkast färg) till 2024 (nederst och ljusast färg). I cirkarna redovisas medelvärdet för hela området 2026.

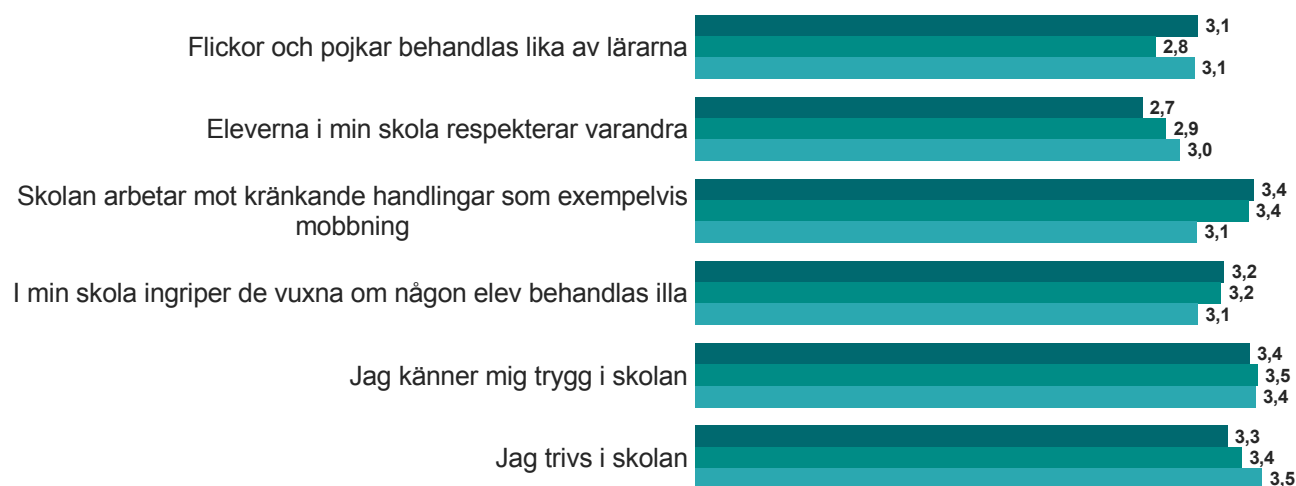
#### Elevernas ansvar och inflytande



■ 2026  
■ 2025  
■ 2024

3,16

#### Normer och värden



■ 2026  
■ 2025  
■ 2024

3,20

### 3.3 Alla målområden samt enskilda frågor – jämförelse över tid

#### Järila skola

#### Kommunspezifika frågor: Nacka



2026



2024

Resultaten går från 2026 (överst och mörkast färg) till 2024 (nederst och ljusast färg). I cirklarna redovisas medelvärdet för hela området 2026.

■ 2026

■ 2025

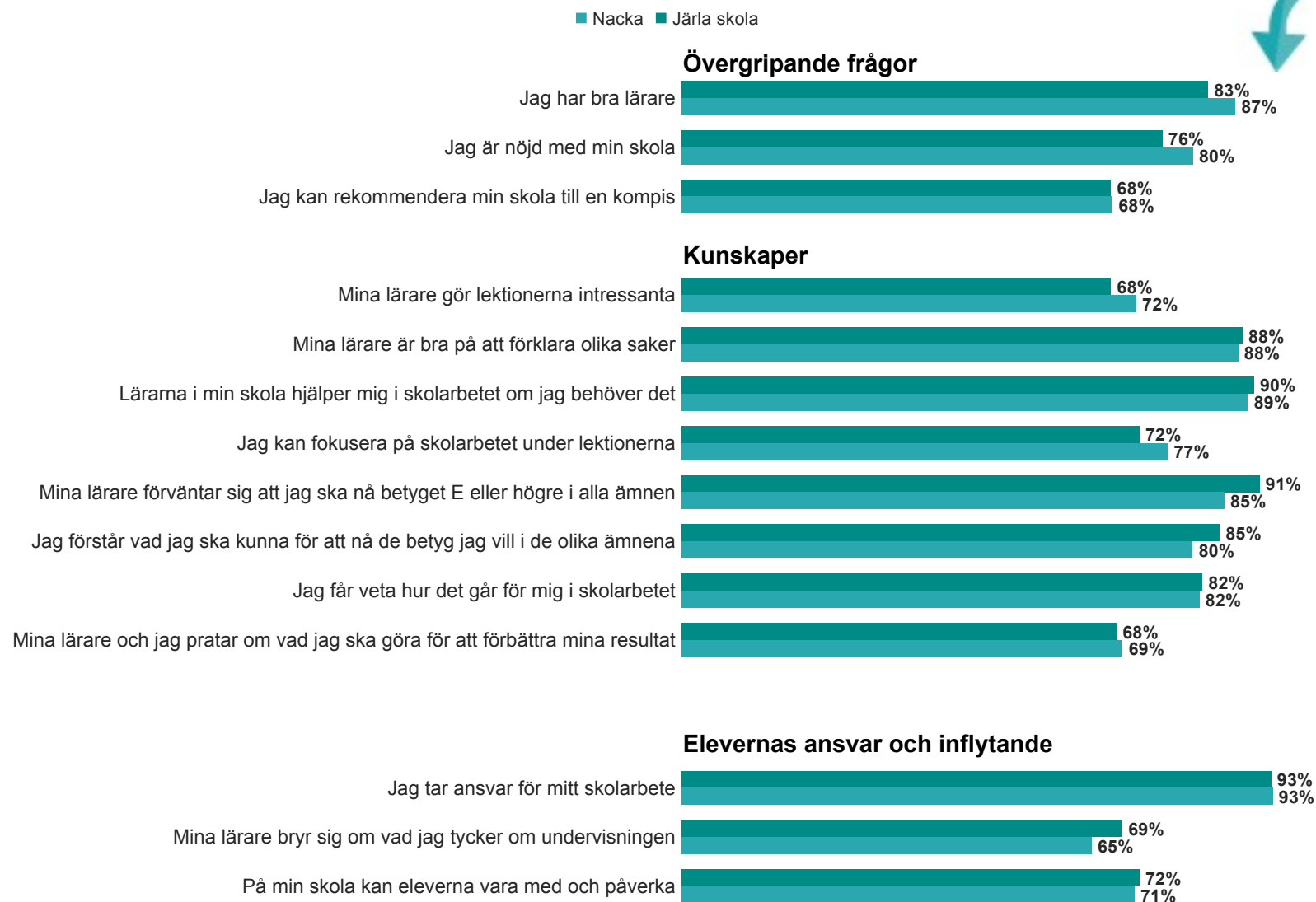
■ 2024

2,88

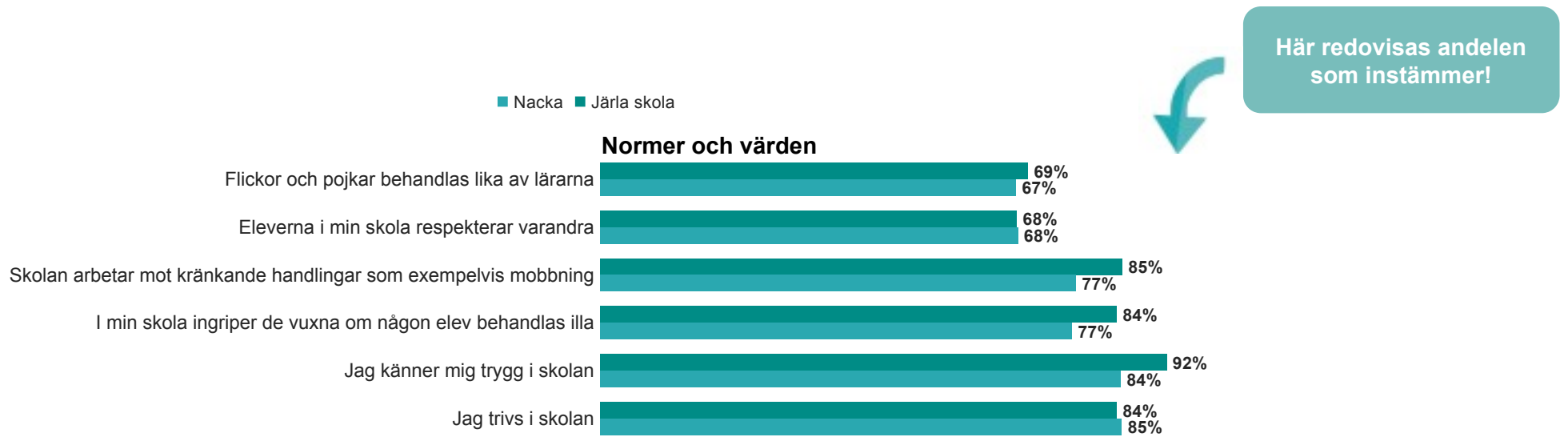
På denna sida och följande redovisas alla enskilda frågor för Järla skola samt för Nacka kommun. Resultatet visar andelen som svarat att de instämmer.

### 3.4 Alla enskilda frågor – jämförelse med kommunen

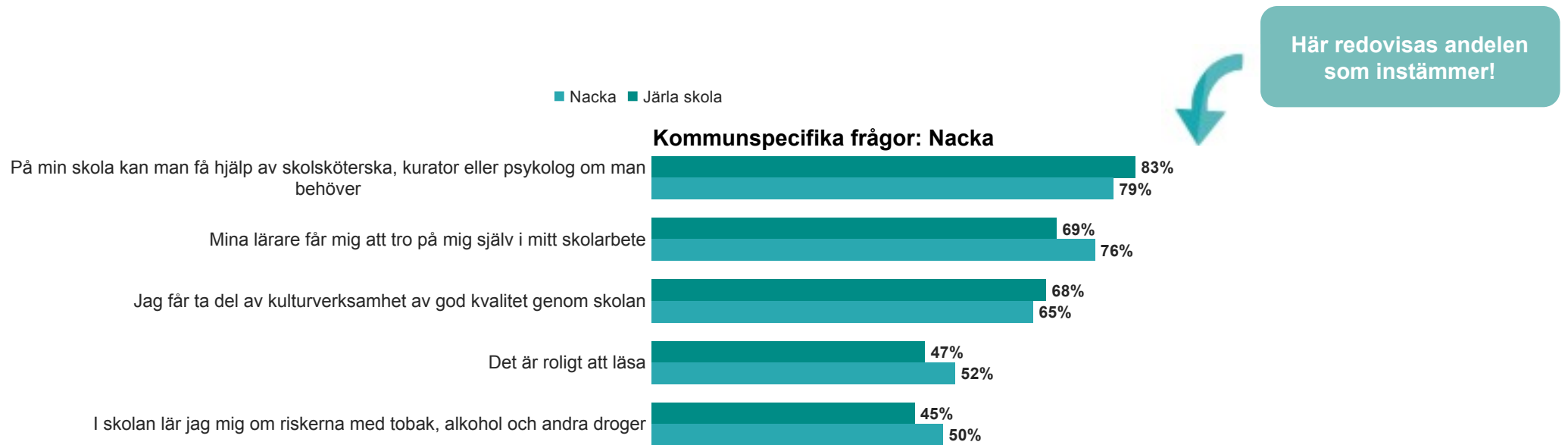
Här redovisas andelen som instämmer!



### 3.4 Alla enskilda frågor – jämförelse med kommunen



### 3.4 Alla enskilda frågor – jämförelse med kommunen

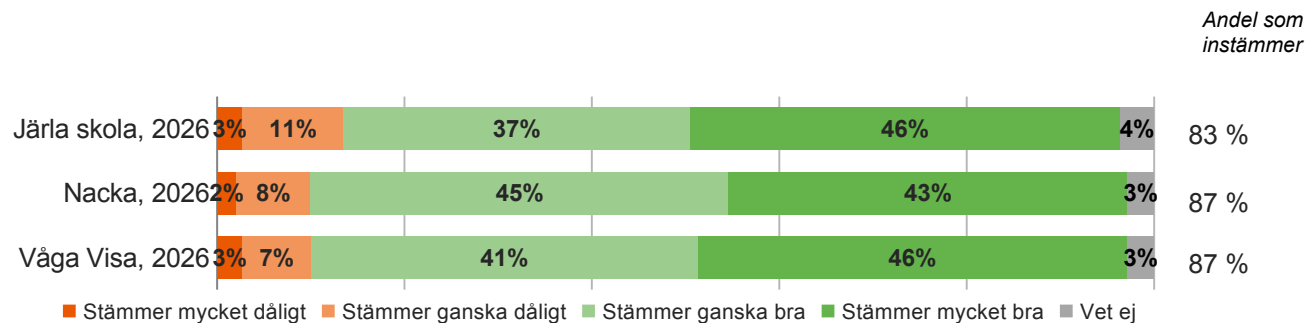


# 4. Resultat

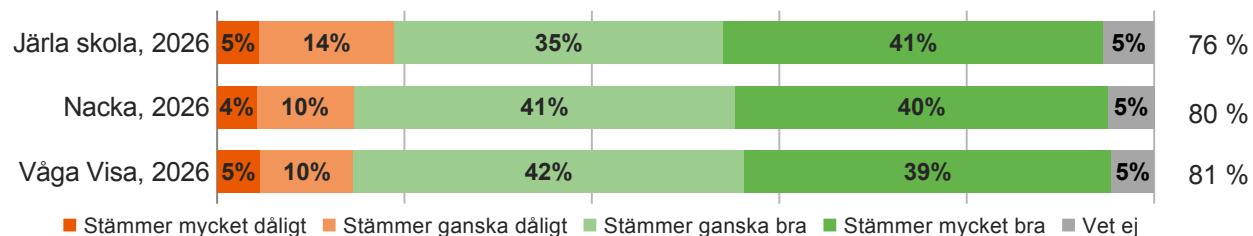
## 4.1. Jämförelse med kommun + Våga Visa totalt

Övergripande frågor

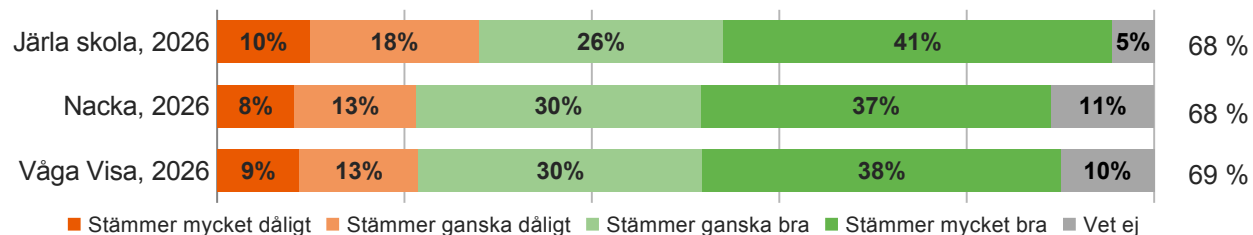
Jag har bra lärare



Jag är nöjd med min skola

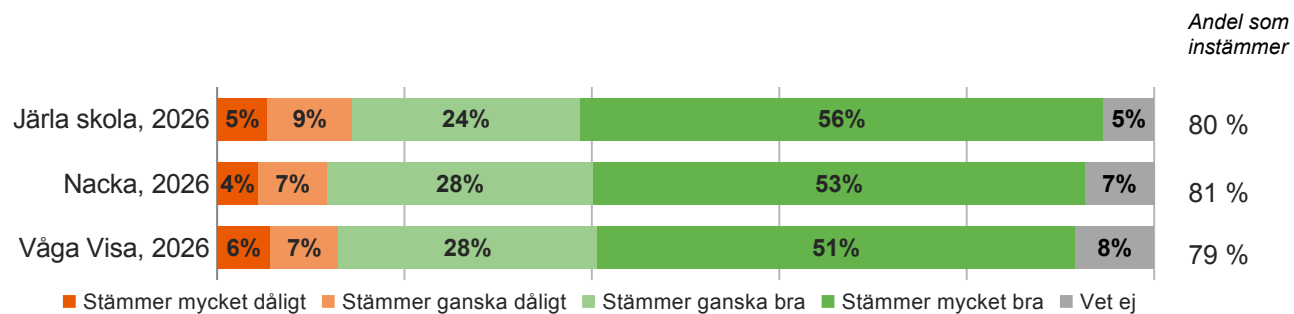


Jag kan rekommendera min skola till en kompis



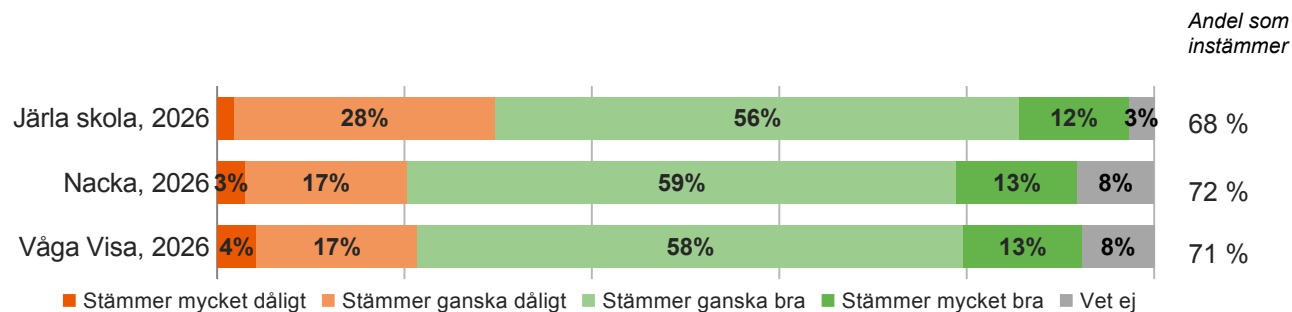
## Övergripande frågor, forts.

### Jag går på den skola som jag vill

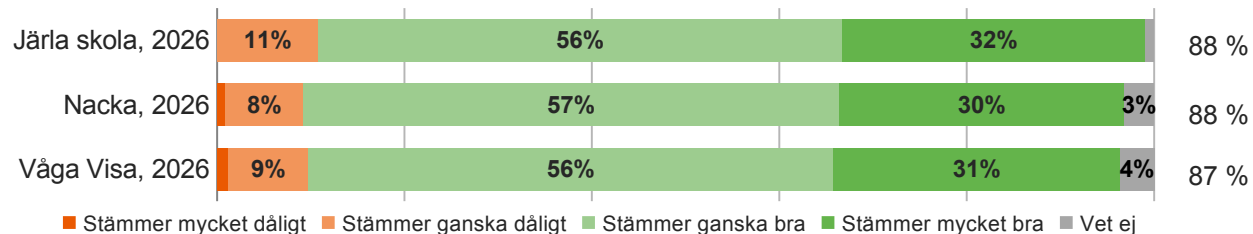


## Kunskaper

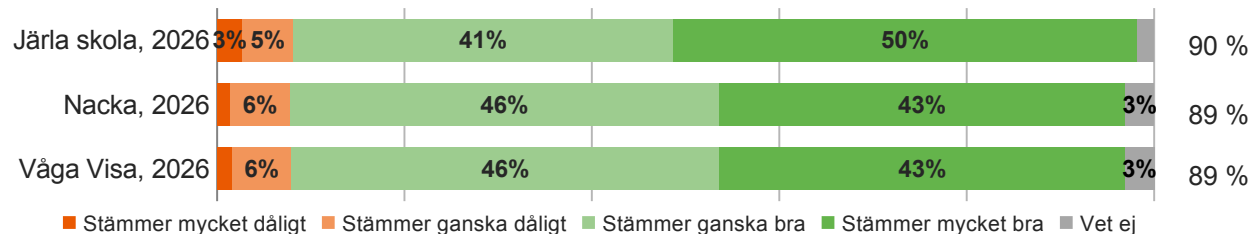
### Mina lärare gör lektionerna intressanta



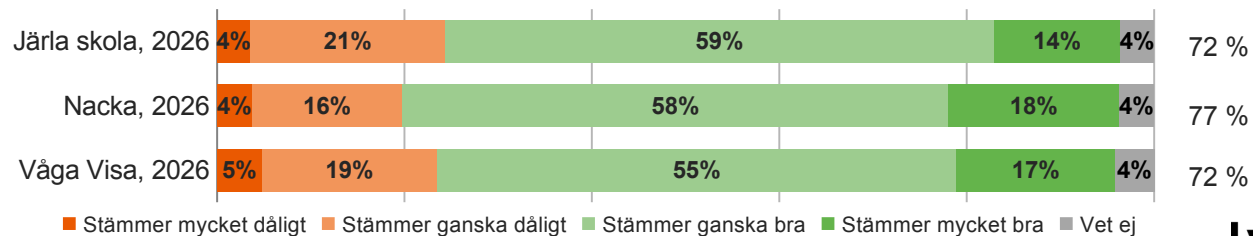
### Mina lärare är bra på att förklara olika saker



### Lärarna i min skola hjälper mig i skolarbetet om jag behöver det



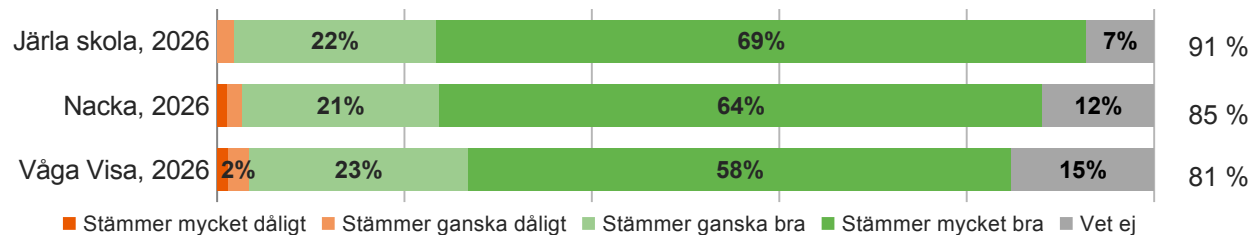
### Jag kan fokusera på skolarbetet under lektionerna



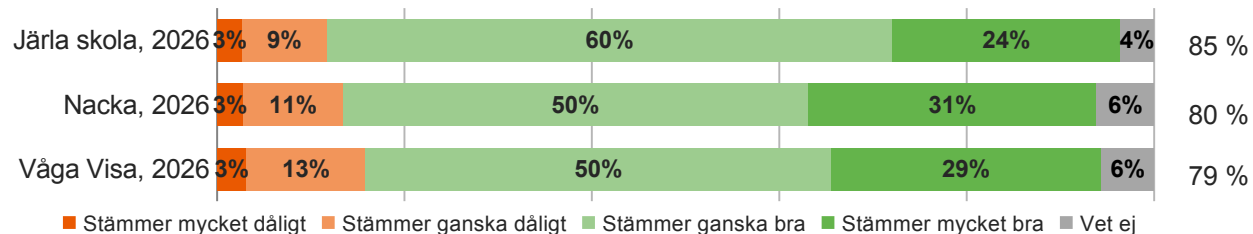
## Kunskaper, forts.

### Mina lärare förväntar sig att jag ska nå betyget E eller högre i alla ämnen

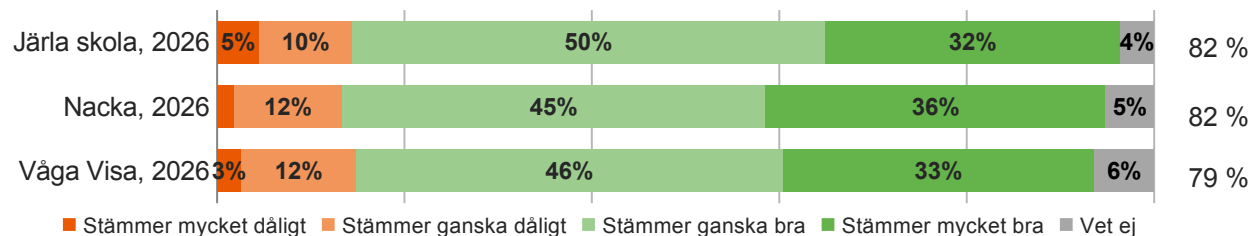
Andel som instämmer



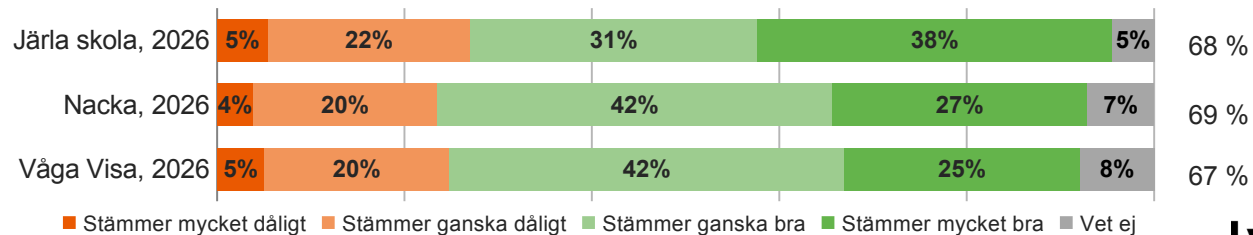
### Jag förstår vad jag ska kunna för att nå de betyg jag vill i de olika ämnena



### Jag får veta hur det går för mig i skolarbetet

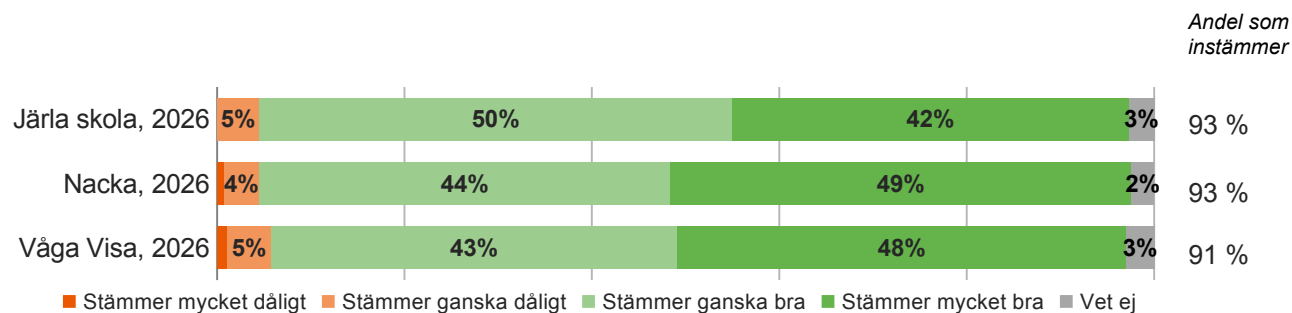


### Mina lärare och jag pratar om vad jag ska göra för att förbättra mina resultat

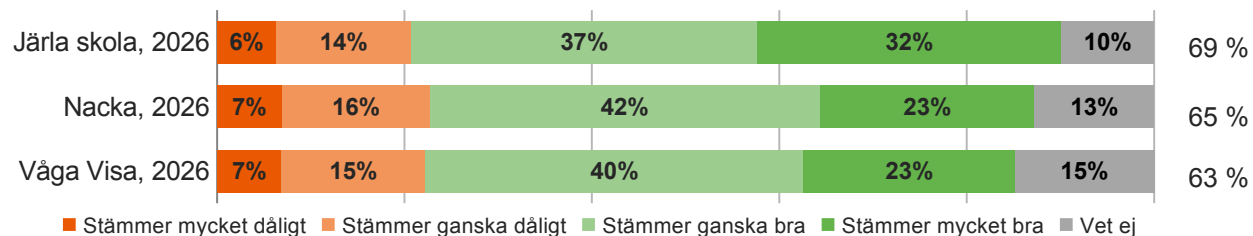


## Elevernas ansvar och inflytande

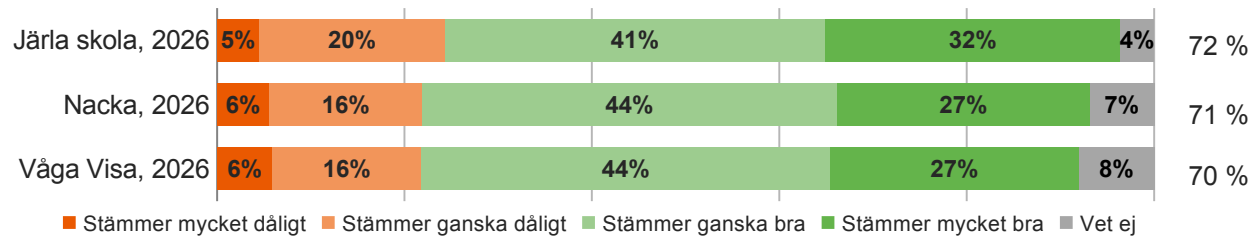
### Jag tar ansvar för mitt skolarbete



### Mina lärare bryr sig om vad jag tycker om undervisningen

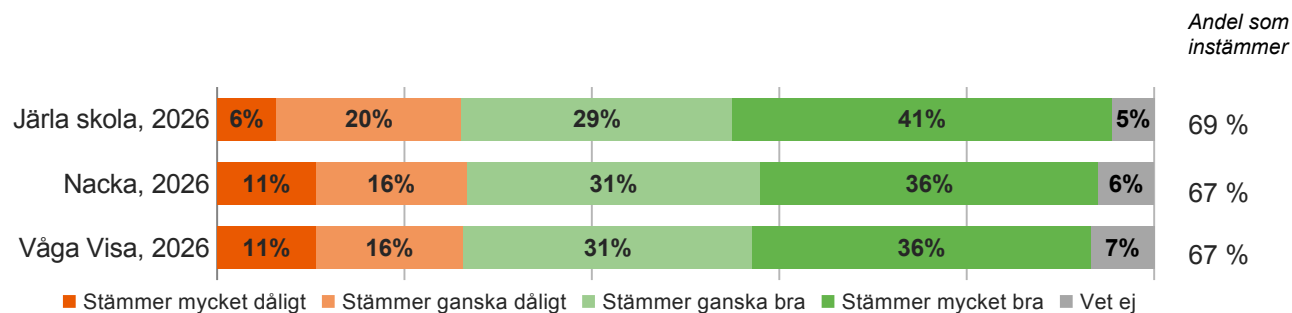


### På min skola kan eleverna vara med och påverka

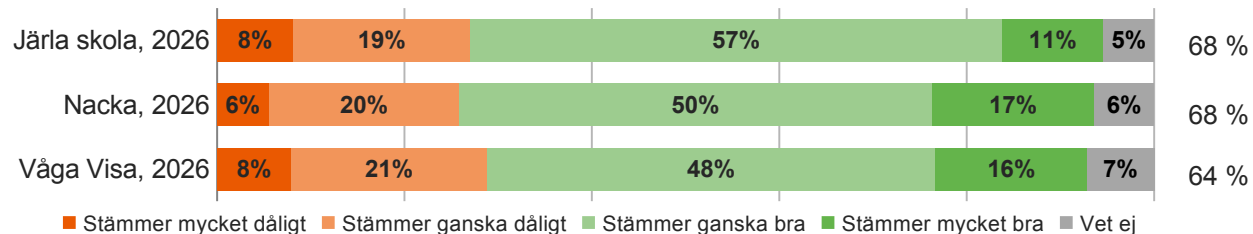


## Normer och värden

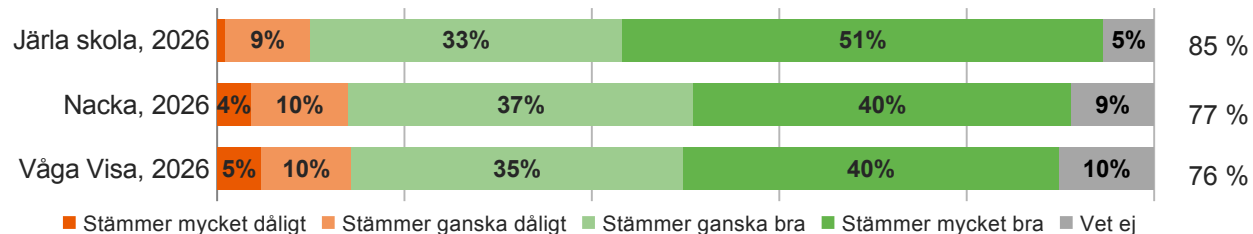
### Flickor och pojkar behandlas lika av lärarna



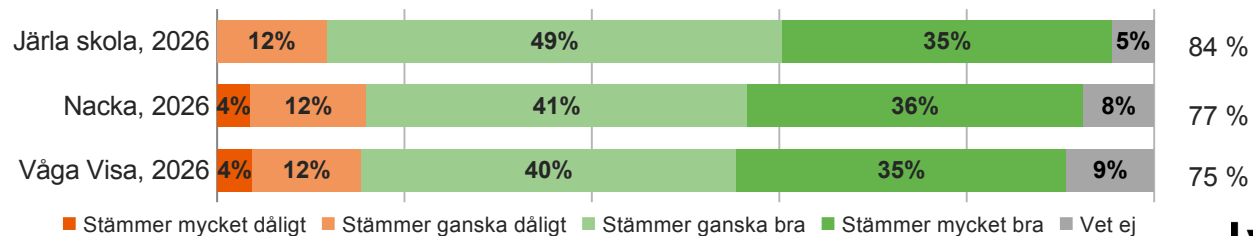
### Eleverna i min skola respekterar varandra



### Skolan arbetar mot kränkande handlingar som exempelvis mobbning

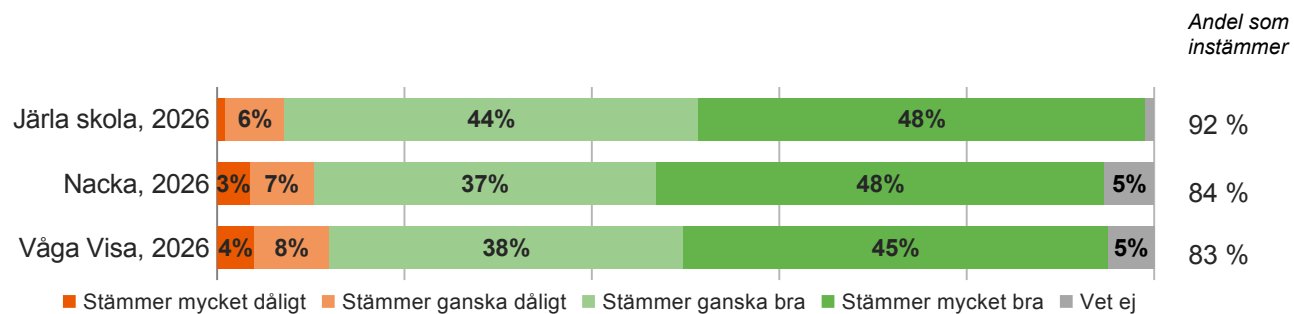


### I min skola ingriper de vuxna om någon elev behandlas illa

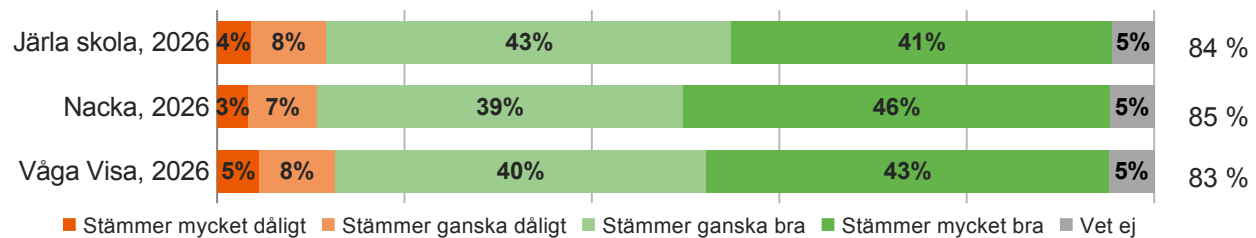


## Normer och värden, forts.

### Jag känner mig trygg i skolan



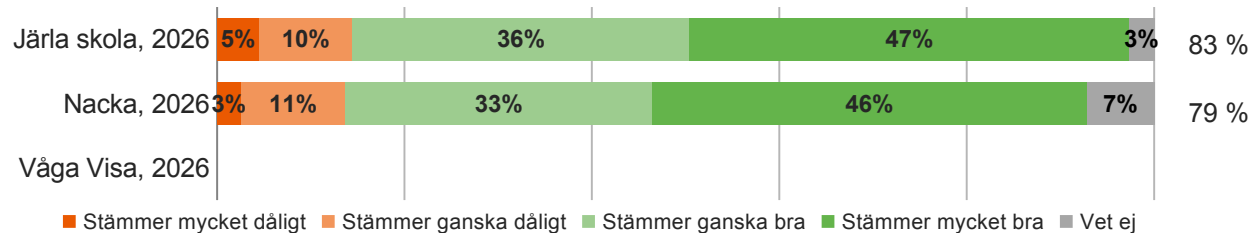
### Jag trivs i skolan



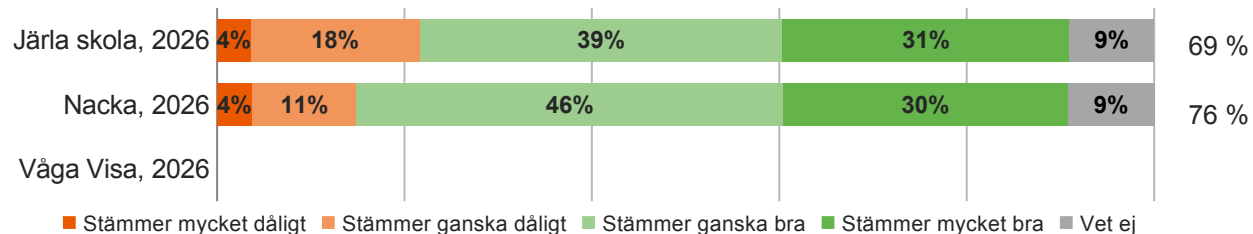
## Kommunspecifika frågor: Nacka

**På min skola kan man få hjälp av skolsköterska, kurator eller psykolog om man behöver**

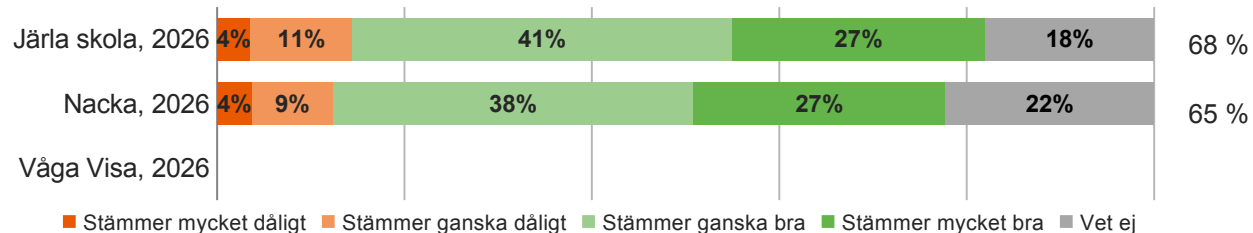
Andel som instämmer



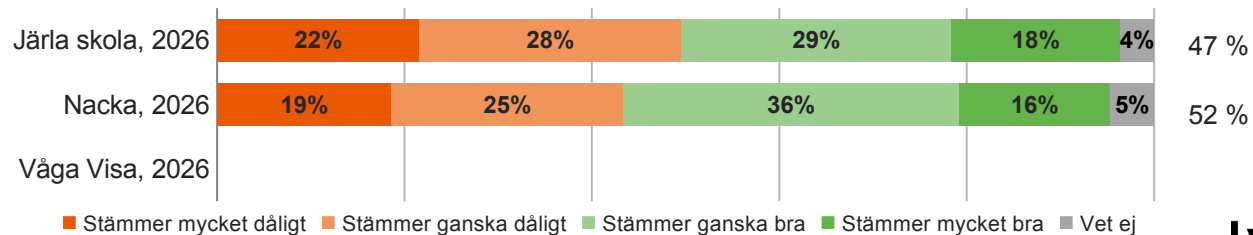
**Mina lärare får mig att tro på mig själv i mitt skolarbete**



**Jag får ta del av kulturverksamhet av god kvalitet genom skolan**

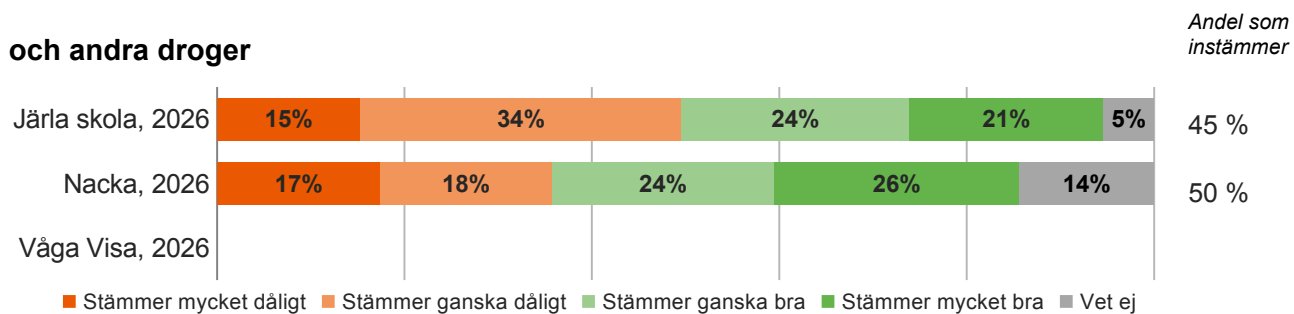


**Det är roligt att läsa**



## Kommunspezifika frågor: Nacka, forts.

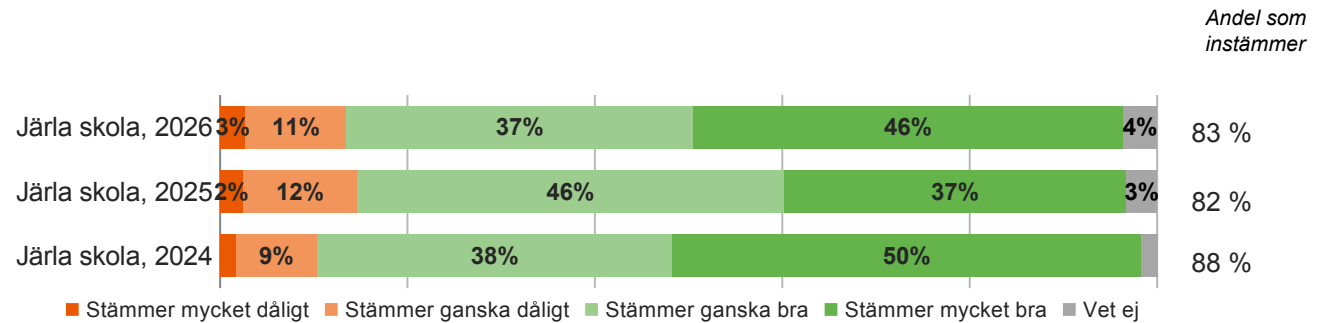
### I skolan lär jag mig om riskerna med tobak, alkohol och andra droger



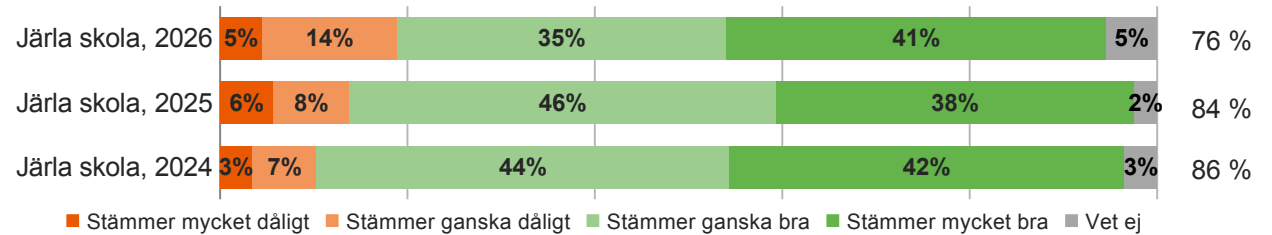
## 4.2. Jämförelse över tid

### Övergripande frågor

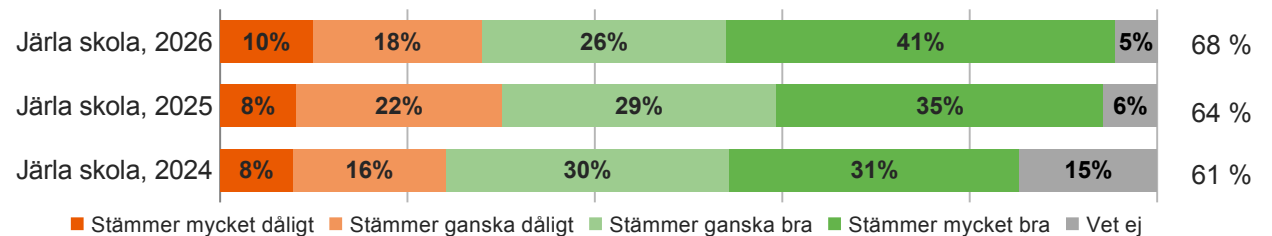
#### Jag har bra lärare



#### Jag är nöjd med min skola

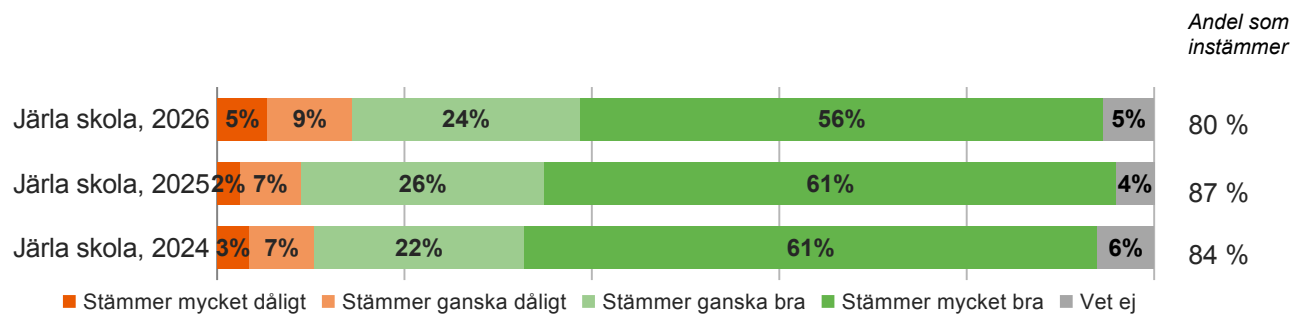


#### Jag kan rekommendera min skola till en kompis



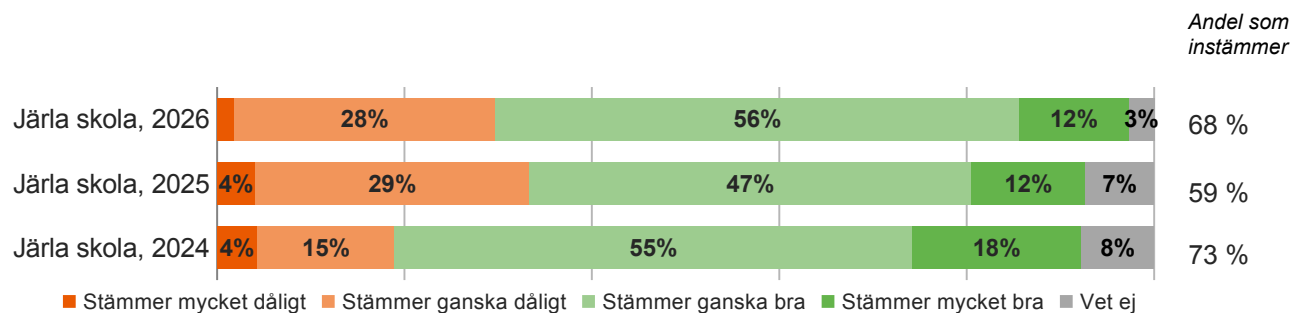
## Övergripande frågor, forts.

### Jag går på den skola som jag vill

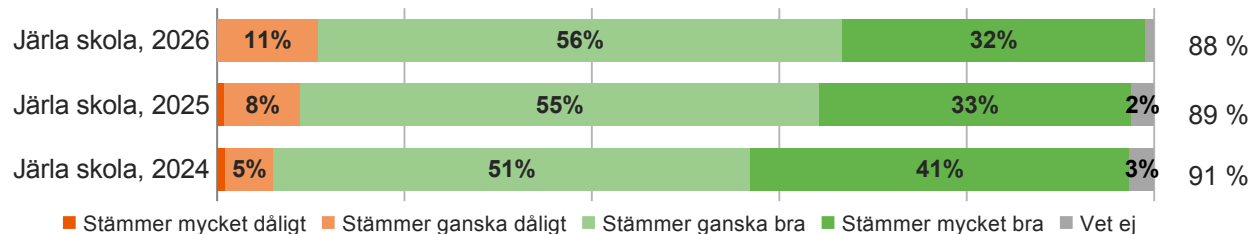


## Kunskaper

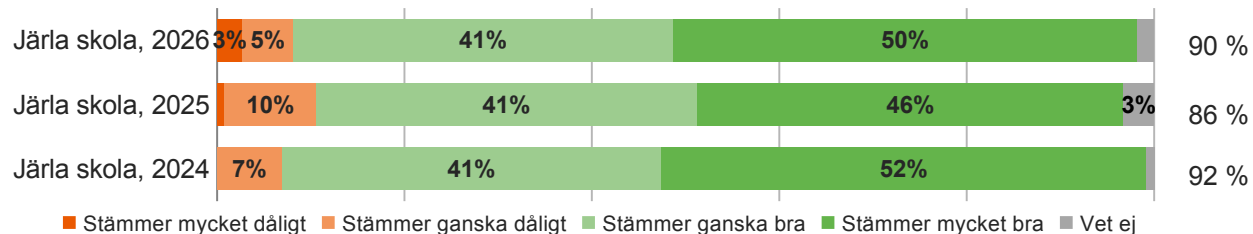
### Mina lärare gör lektionerna intressanta



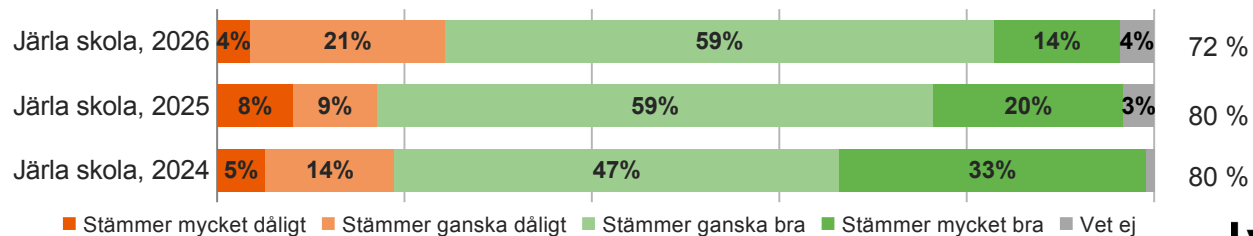
### Mina lärare är bra på att förklara olika saker



### Lärarna i min skola hjälper mig i skolarbetet om jag behöver det



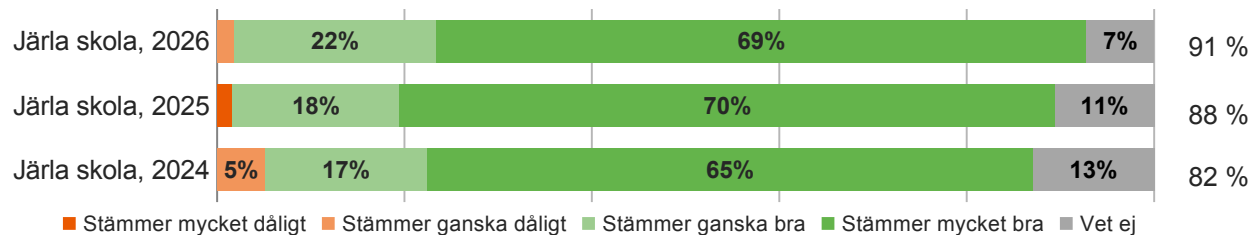
### Jag kan fokusera på skolarbetet under lektionerna



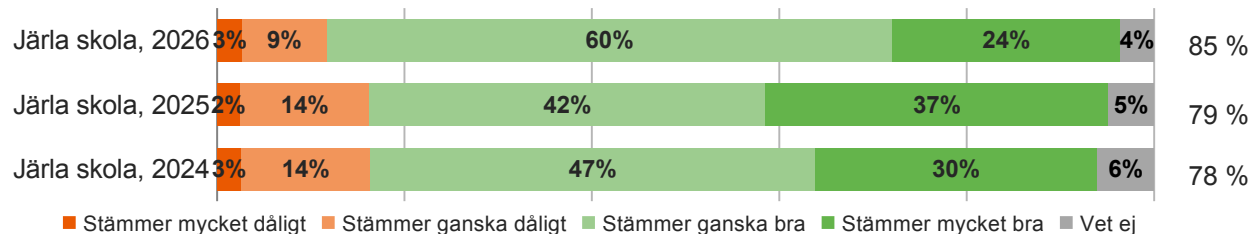
## Kunskaper, forts.

Mina lärare förväntar sig att jag ska nå betyget E eller högre i alla ämnen

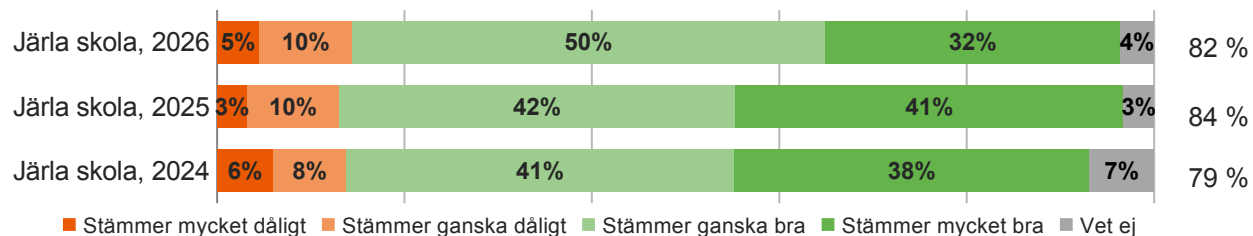
Andel som instämmer



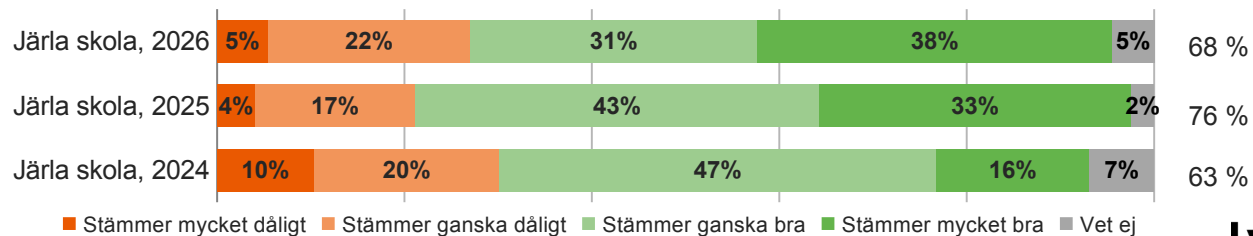
Jag förstår vad jag ska kunna för att nå de betyg jag vill i de olika ämnena



Jag får veta hur det går för mig i skolarbetet

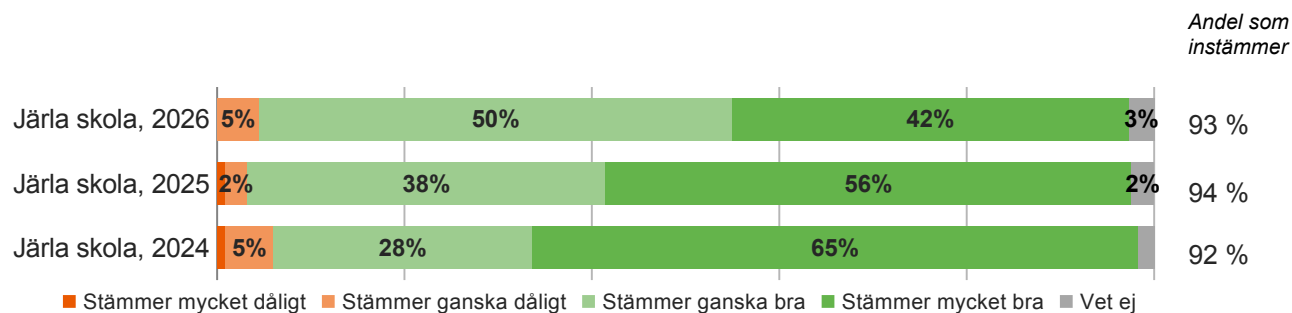


Mina lärare och jag pratar om vad jag ska göra för att förbättra mina resultat

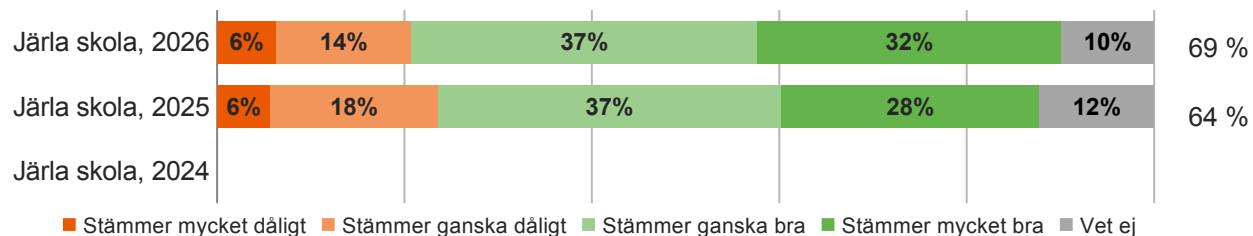


## Elevernas ansvar och inflytande

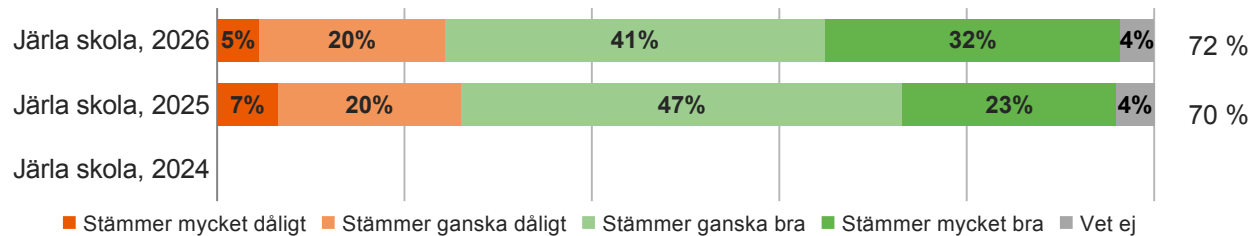
### Jag tar ansvar för mitt skolarbete



### Mina lärare bryr sig om vad jag tycker om undervisningen

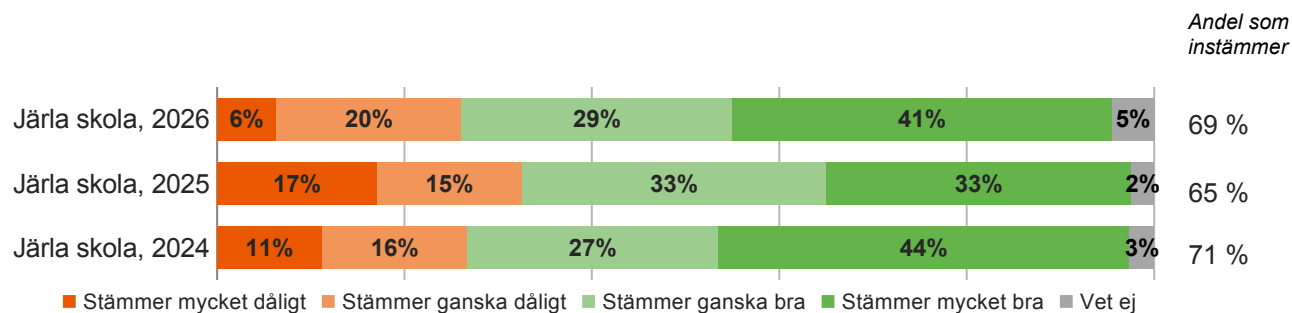


### På min skola kan eleverna vara med och påverka

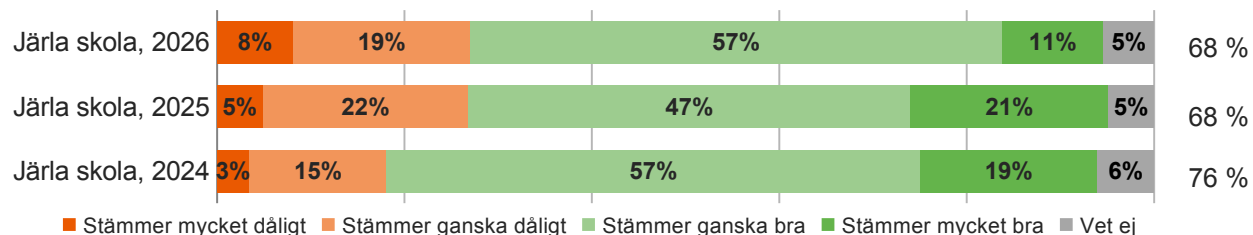


## Normer och värden

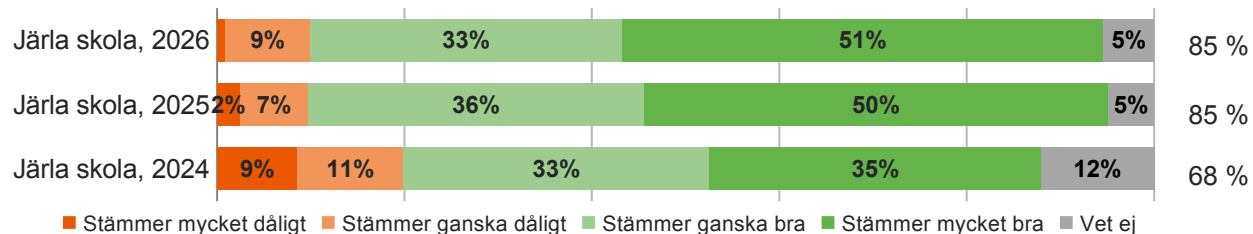
### Flickor och pojkar behandlas lika av lärarna



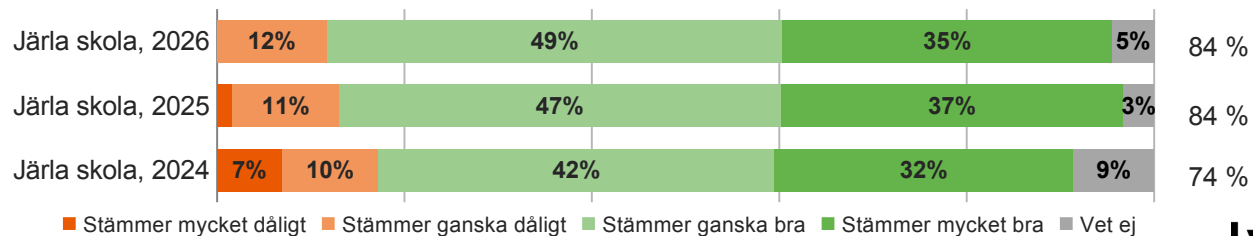
### Eleverna i min skola respekterar varandra



### Skolan arbetar mot kränkande handlingar som exempelvis mobbning

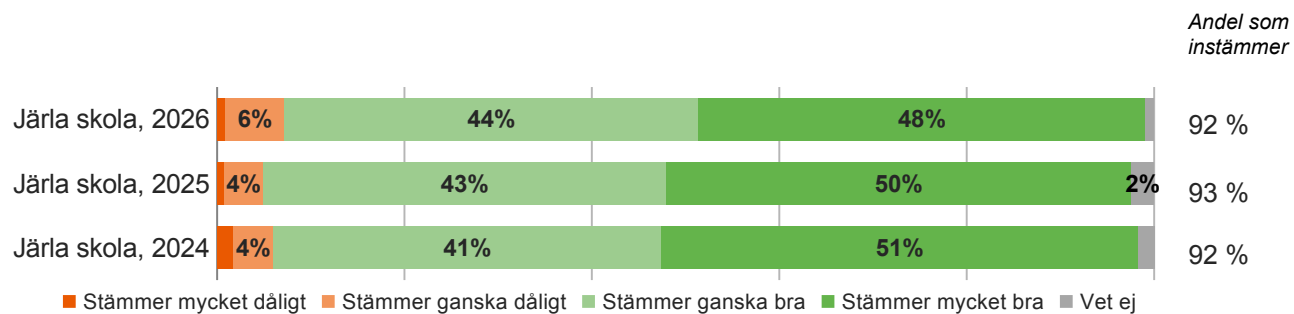


### I min skola ingriper de vuxna om någon elev behandlas illa

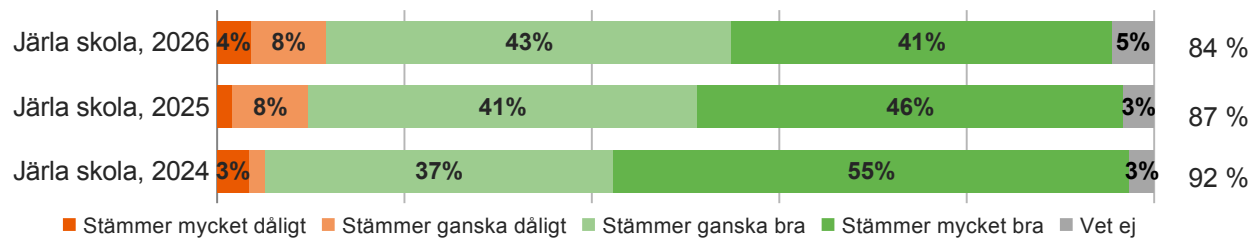


## Normer och värden, forts.

### Jag känner mig trygg i skolan



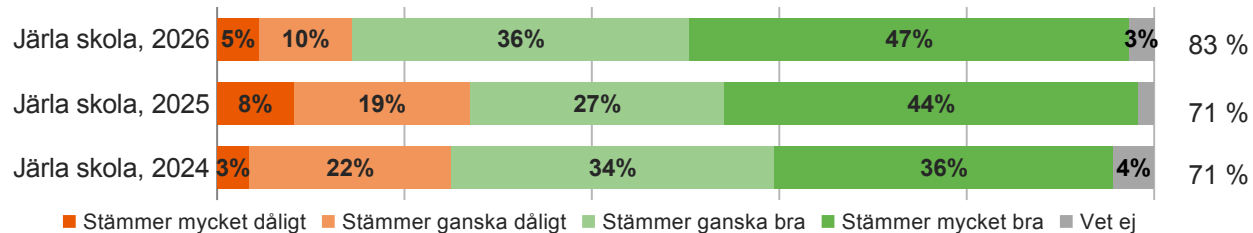
### Jag trivs i skolan



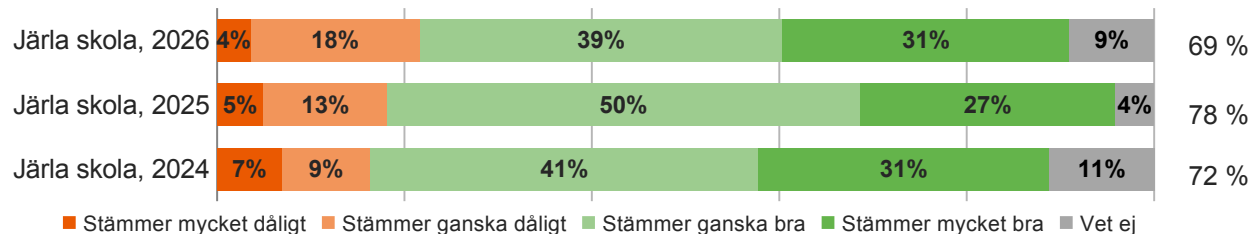
## Kommunspecifika frågor: Nacka

**På min skola kan man få hjälp av skolsköterska, kurator eller psykolog om man behöver**

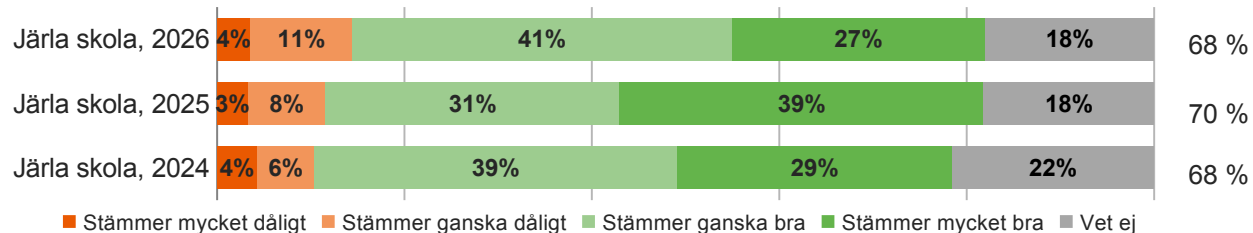
Andel som instämmer



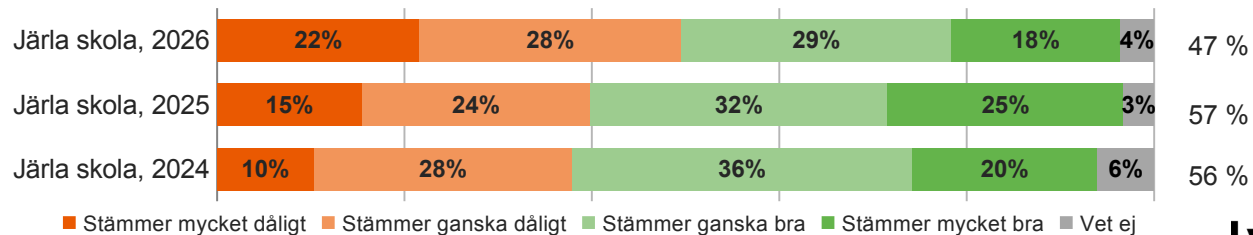
**Mina lärare får mig att tro på mig själv i mitt skolarbete**



**Jag får ta del av kulturverksamhet av god kvalitet genom skolan**

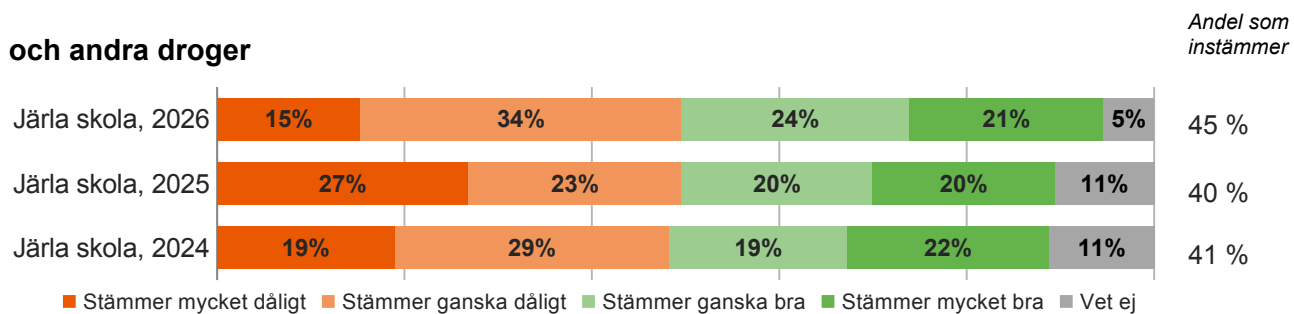


**Det är roligt att läsa**



## Kommunspecifika frågor: Nacka, forts.

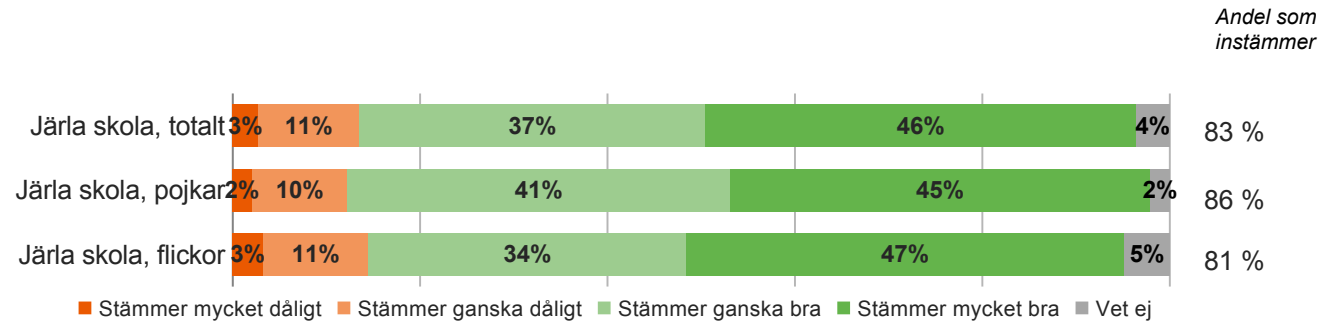
### I skolan lär jag mig om riskerna med tobak, alkohol och andra droger



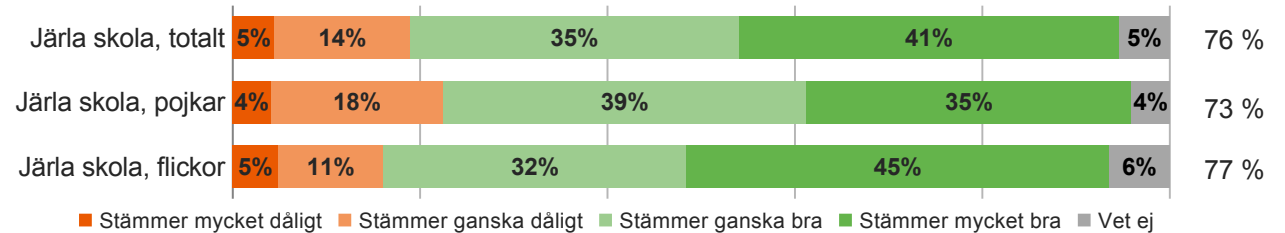
## 4.3. Jämförelse per kön

### Övergripande frågor

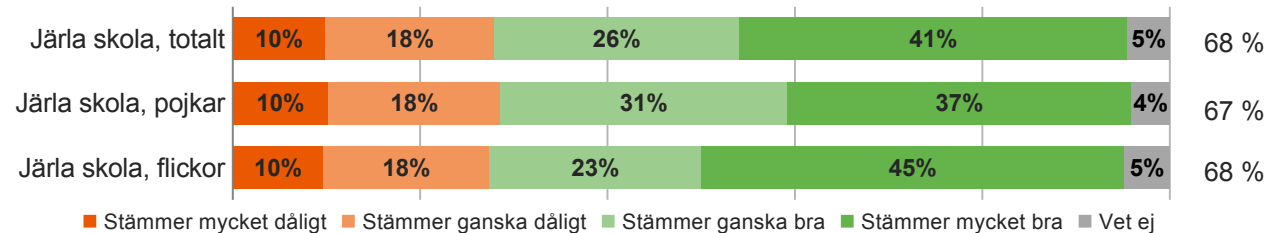
#### Jag har bra lärare



#### Jag är nöjd med min skola

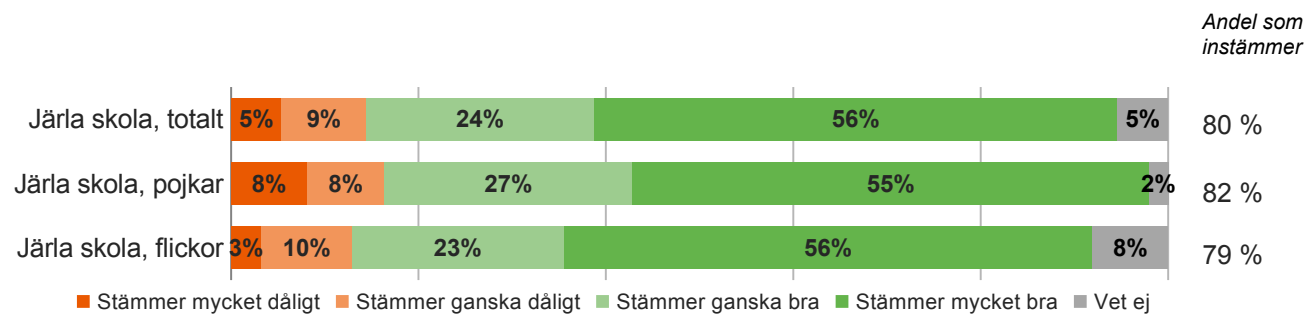


#### Jag kan rekommendera min skola till en kompis



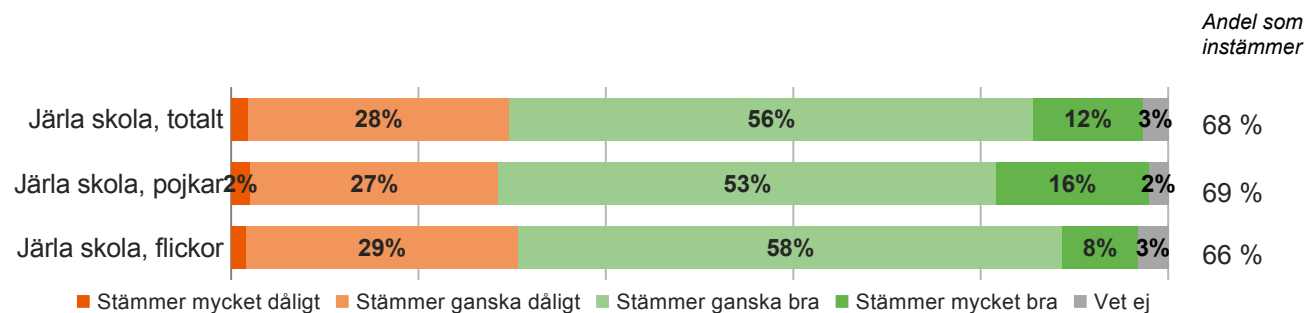
## Övergripande frågor, forts.

### Jag går på den skola som jag vill

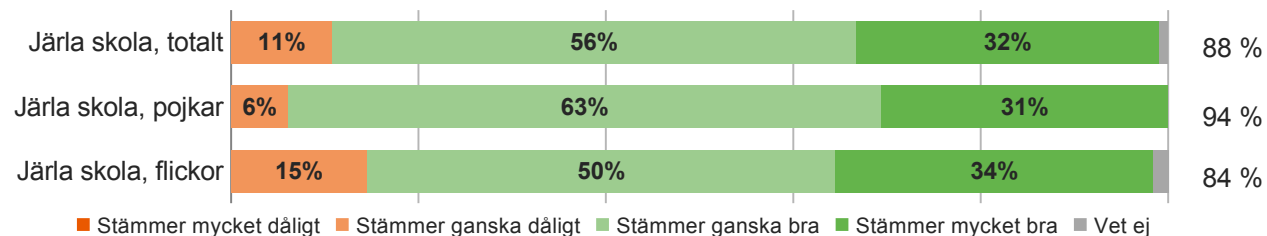


## Kunskaper

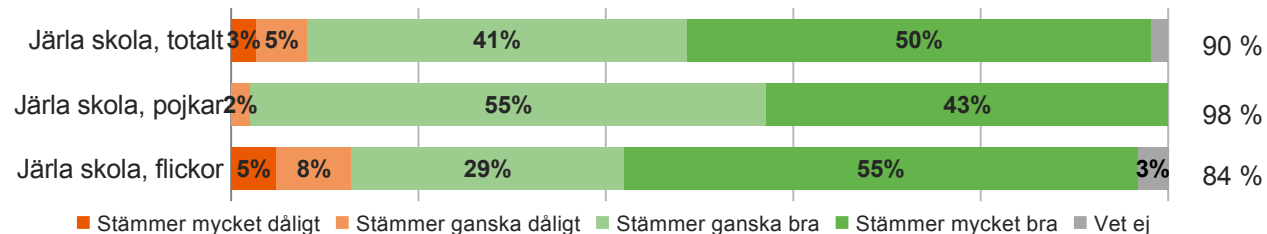
### Mina lärare gör lektionerna intressanta



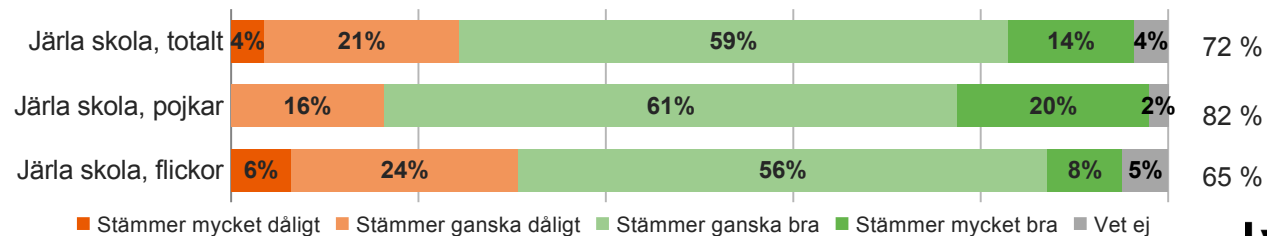
### Mina lärare är bra på att förklara olika saker



### Lärarna i min skola hjälper mig i skolarbetet om jag behöver det



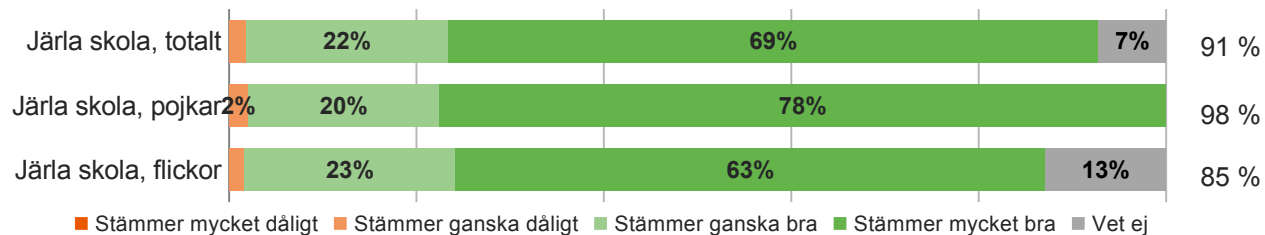
### Jag kan fokusera på skolarbetet under lektionerna



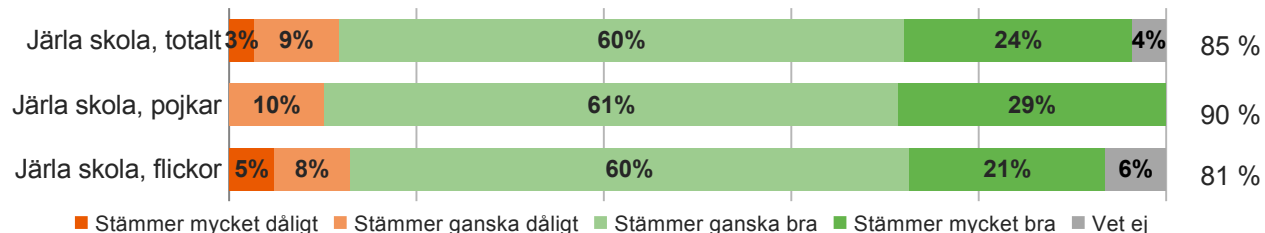
## Kunskaper, forts.

**Mina lärare förväntar sig att jag ska nå betyget E eller högre i alla ämnen**

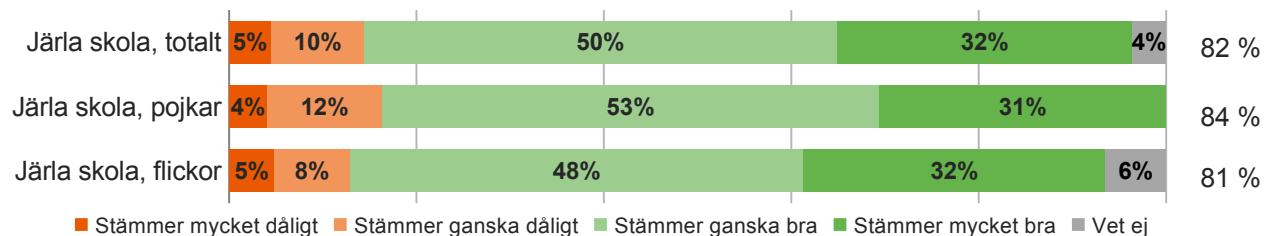
Andel som instämmer



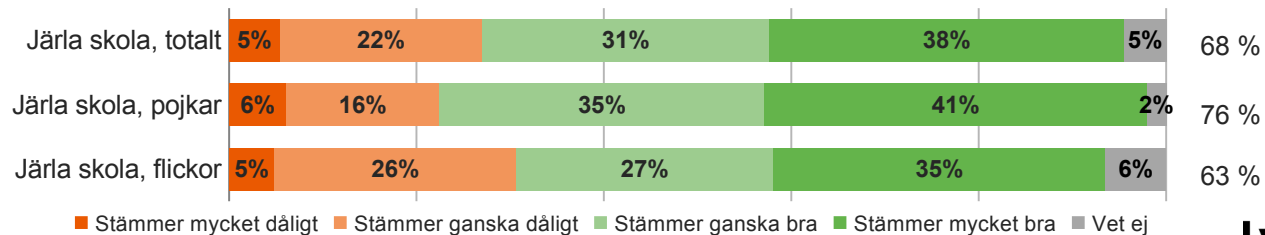
**Jag förstår vad jag ska kunna för att nå de betyg jag vill i de olika ämnena**



**Jag får veta hur det går för mig i skolarbetet**

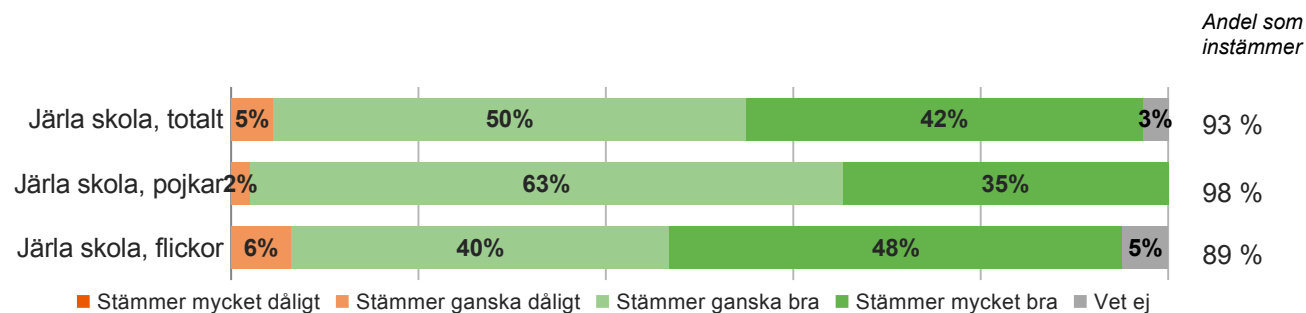


**Mina lärare och jag pratar om vad jag ska göra för att förbättra mina resultat**

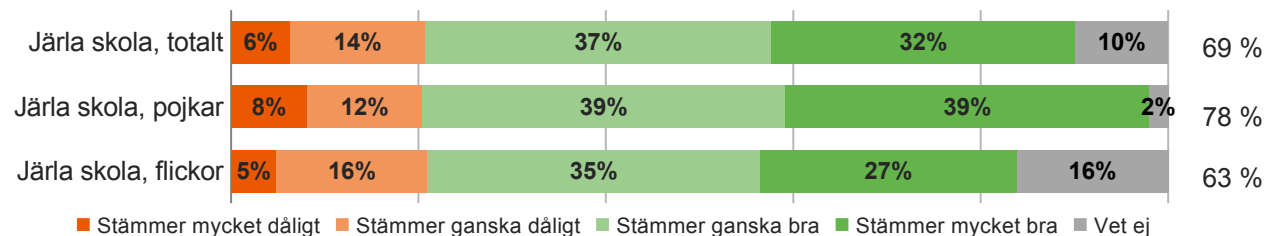


## Elevernas ansvar och inflytande

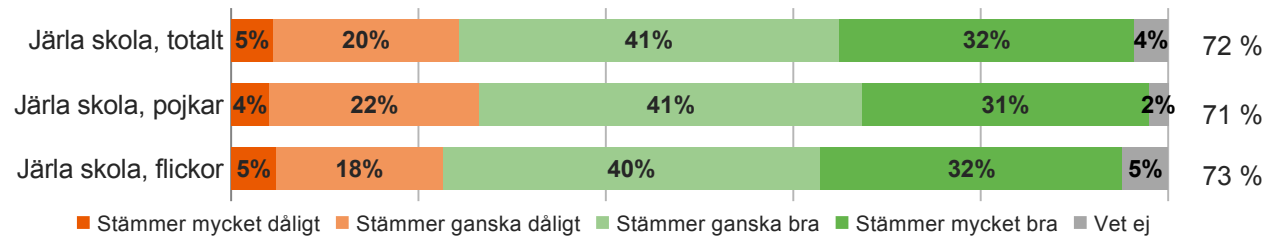
### Jag tar ansvar för mitt skolarbete



### Mina lärare bryr sig om vad jag tycker om undervisningen

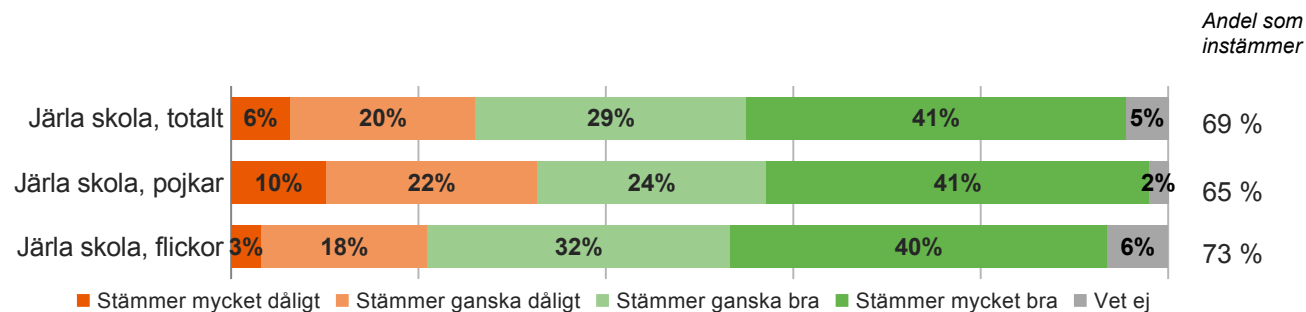


### På min skola kan eleverna vara med och påverka

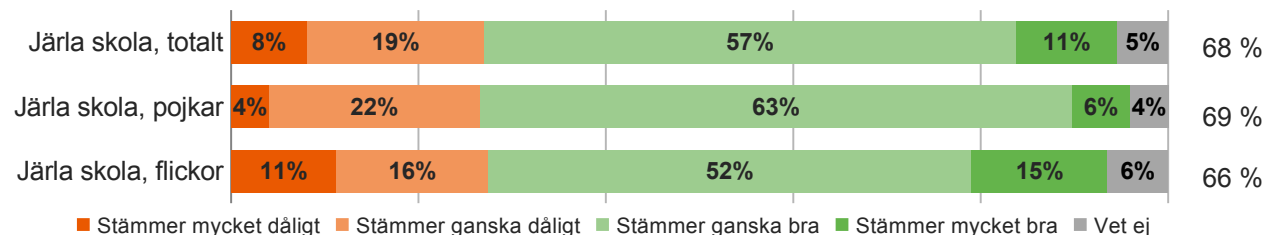


## Normer och värden

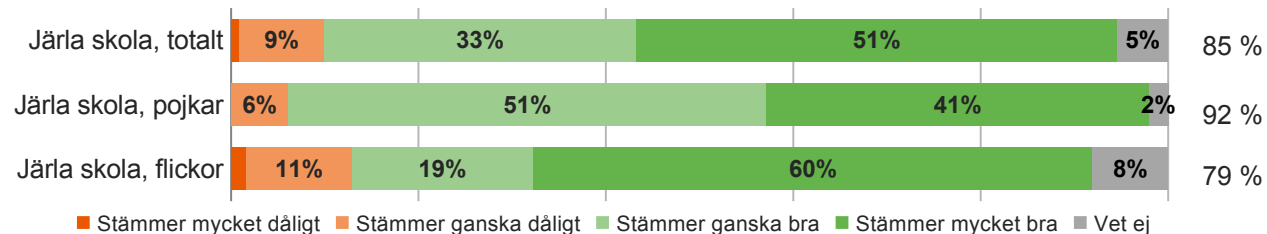
### Flickor och pojkar behandlas lika av lärarna



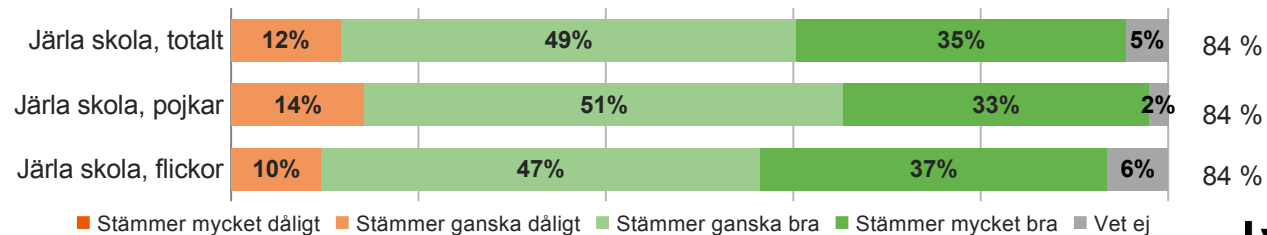
### Eleverna i min skola respekterar varandra



### Skolan arbetar mot kränkande handlingar som exempelvis mobbning

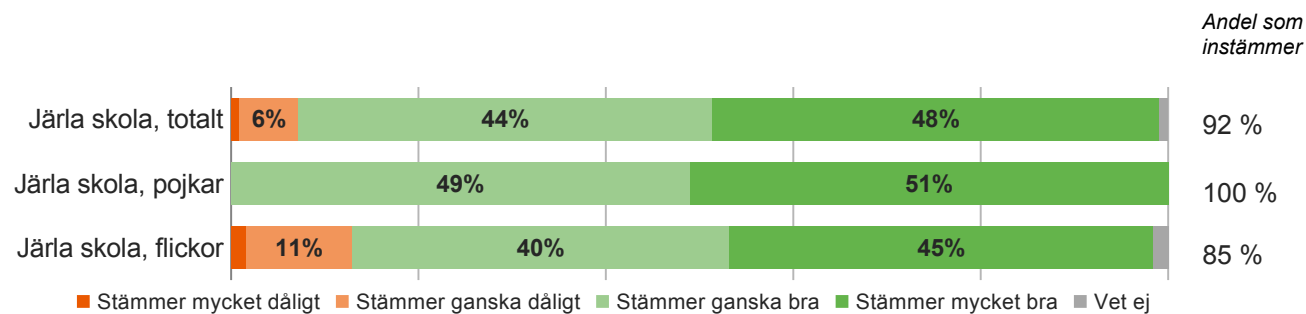


### I min skola ingriper de vuxna om någon elev behandlas illa

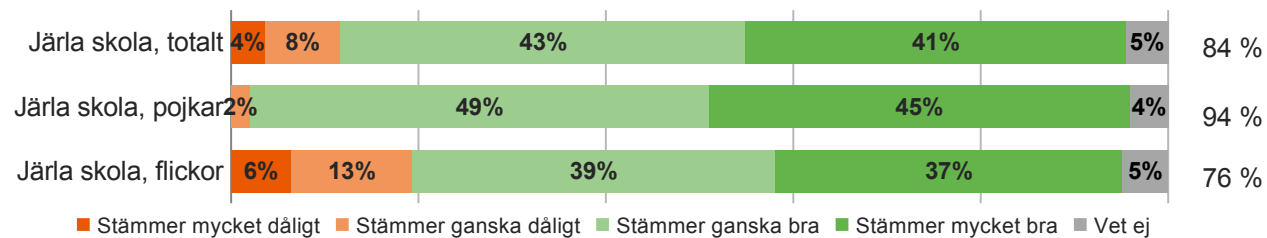


## Normer och värden, forts.

### Jag känner mig trygg i skolan



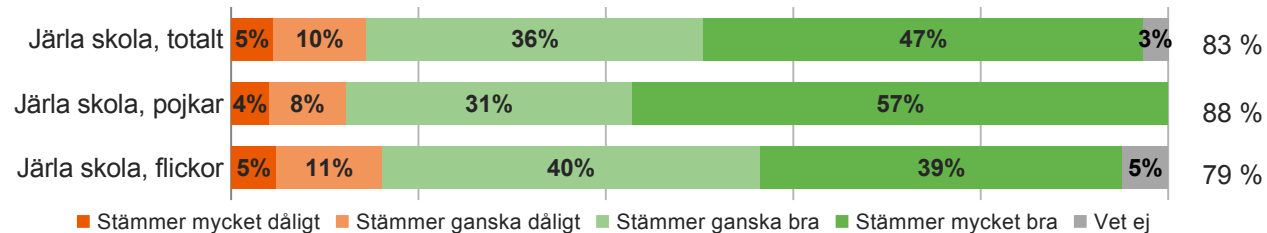
### Jag trivs i skolan



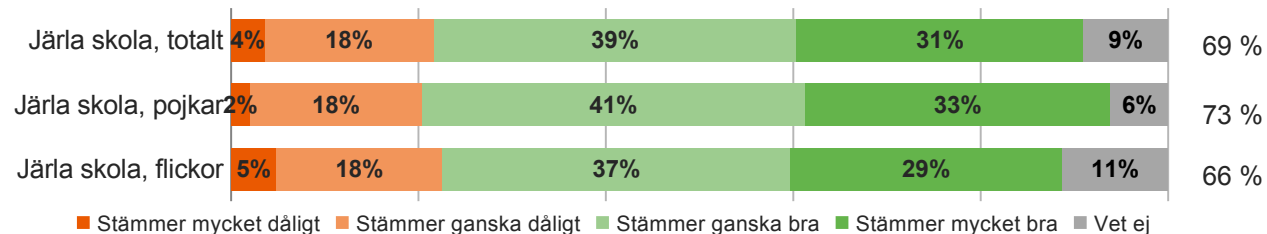
## Kommunspecifika frågor: Nacka

**På min skola kan man få hjälp av skolsköterska, kurator eller psykolog om man behöver**

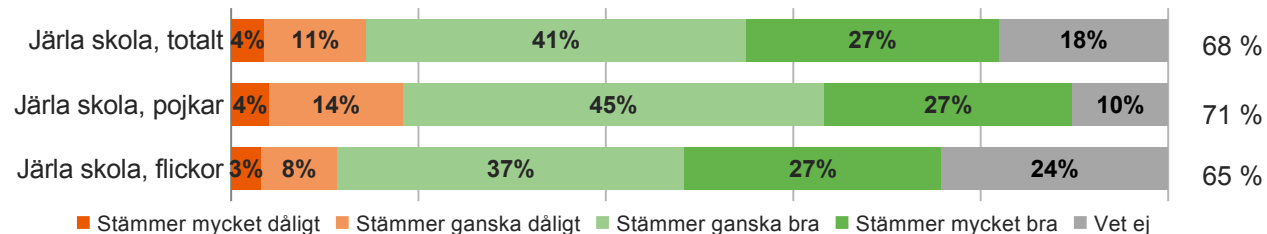
Andel som instämmer



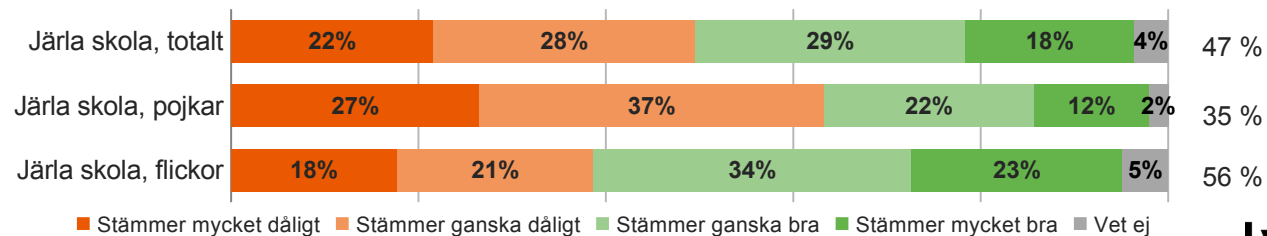
**Mina lärare får mig att tro på mig själv i mitt skolarbete**



**Jag får ta del av kulturverksamhet av god kvalitet genom skolan**



**Det är roligt att läsa**



## Kommunspezifika frågor: Nacka, forts.

### I skolan lär jag mig om riskerna med tobak, alkohol och andra droger

