

Resultat från Våga Visa 2026

**Årskurs 3**  
Elever

# Neglinge skola

# Innehållsförteckning

1. **Bakgrund**
2. **En snabb överblick**
3. **Sammanfattning**
4. **Resultat**

# 1. Bakgrund

## Bakgrund

Sju kommuner i Stockholms län genomför årligen en enkätundersökning i förskola, pedagogisk omsorg och grundskola. Undersökningen genomförs på samma sätt i alla kommuner och majoriteten av frågorna är gemensamma. I 2026 års undersökning inbjöds cirka 42 200 elever och föräldrar från 483 förskolor och skolor att delta.

## Metod

Respondenterna fick fylla i en webb- eller pappersenkät, utom i Nacka, Vallentuna och Värmdö kommun som valde att endast erbjuda webbenkät. Distribueringsmetoden valdes av de deltagande skolorna (inbjudan via e-post, talonger med inloggningskod till webbenkäten eller pappersenkäter som delades ut på enheten). Enkäten innehöll cirka ett tjugotal påståenden som elever respektive föräldrar fick ta ställning till. En skala i fyra steg användes: Stämmer mycket bra, Stämmer ganska bra, Stämmer ganska dåligt, Stämmer mycket dåligt samt alternativet "Vet inte". Insamlingen pågick mellan den 19 januari och den 15 februari 2026. Maskinella avrundningar och internt bortfall kan förekomma. Resultaten redovisas enbart i grupper där minst 5 personer har svarat i varje grupp.

## Urval

Undersökningen är en totalundersökning i de utvalda grupperna, d.v.s.:

- vårdnadshavare till samtliga barn/elever i förskola och pedagogisk omsorg, förskoleklass och årskurs 3. Vissa kommuner inkluderar även anpassad grundskola och anpassad gymnasieskola.
- samtliga elever i årskurs 3, 6 och 8.

Utöver dessa gemensamma huvudgrupper deltar de årskurser som skolorna själva valt.

I Neglinge skola årskurs 3  
inkom 47 svar.  
Svarsfrekvensen är

**90 %**

## 2. En snabb överblick

### 90 % svarsfrekvens

På Neglinge skola svarade 47 elever och svarsfrekvensen är 90 %. Detta är en låg svarsfrekvens i jämförelse med andra enheter i kommunen. Totalt ingår 2 klasser i resultatet. Av eleverna som svarat är 32 % pojkar och 68 % flickor.

	Nacka 2026	Enheten 2026	Enheten 2025
<b>Antal svar</b>	1340	47	55
<b>Svarsfrekvens</b>	96%	90%	98%

Vald insamlingsmetod: talonger

### Högst resultat

Högst instämmandegrad finns i frågorna "Jag har bra lärare" och "Jag trivs på fritids". I dessa frågor instämmer 100 % respektive 100 % av de svarande. Observera att även fler frågor kan ha en lika stor andel instämmande.

### Jämförelse med kommunen

Vad som framkommer i resultatet, när ett genomsnitt för enkätens samtliga frågor räknas ut, är att de elever som svarat på enkäten på Neglinge skola är ungefär lika nöjda jämfört med elever i årskurs 3 i Nacka kommun.

### Nöjdhetsindex

Nöjdhetsindex, ett mått för generell nöjdhet mättes år 2025 till 3,83 och år 2026 till 3,88 på en skala 1-4 där 4 är det högsta värdet. Den generella nöjdheten bland de som svarat år 2026 är alltså ungefär på samma nivå jämfört med 2025.

### Jämförelse till tidigare år

Jämfört med år 2025 är nöjdheten bland de svarande högre i de flesta målområdena.

**Årets NI är på  
ungefär  
samma nivå  
som år 2025**

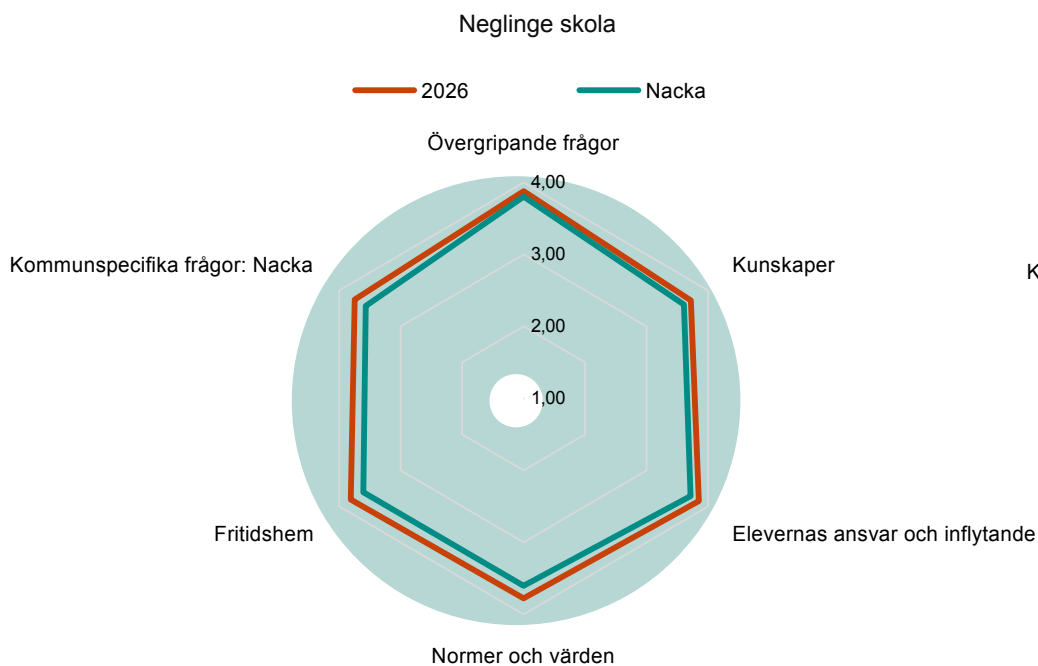
# 3. Sammanfattning

I spindeldiagrammet nedan redovisas medelvärden för varje målområde totalt samt för Nacka kommun (årskurs 3) totalt. Skalan är 1-4 och 4 är det högsta värdet.

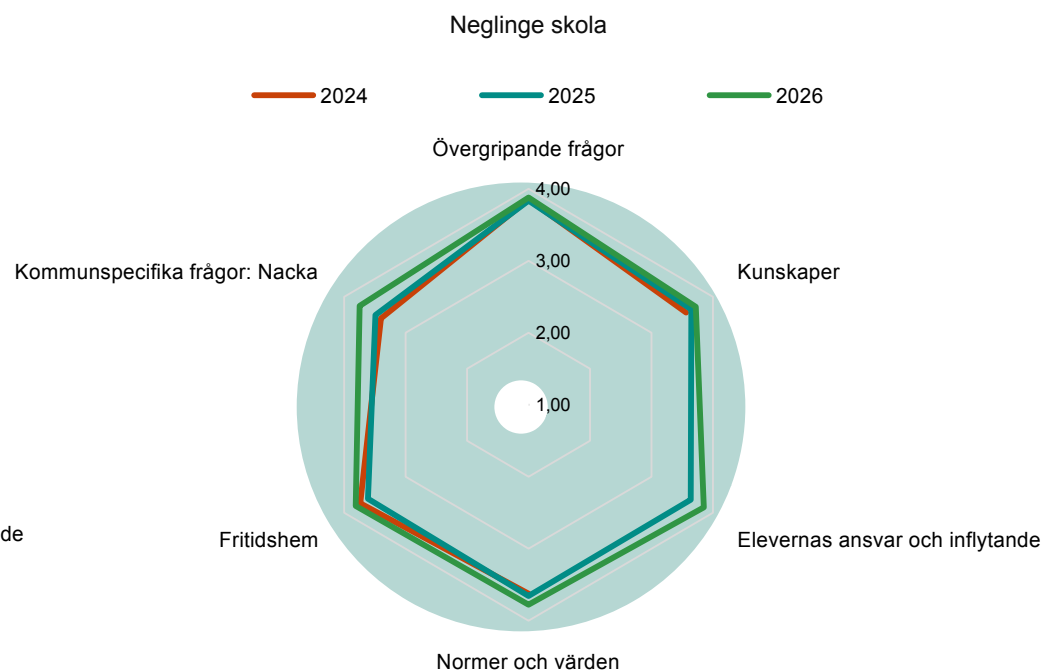
Det område som för Neglinge skola skiljer mest mot kommunens resultat är "Fritidshem".

Jämfört med år 2025 är nöjdheten bland de svarande högre i de flesta målområdena.

## 3.1 Alla målområden – Jämförelse med kommunen



## 3.2 Alla målområden – Utveckling över tid



\*Observera att frågorna som ingår i ett målområde i vissa fall har ändrats över tid. De förändringar som beskrivs nedan avser justeringar som genomfördes i 2025 års undersökning. Frågor som år 2025 flyttades från ett målområde till ett annat har även flyttats till det nya målområdet i jämförelsen över tid, medan frågor som togs bort i 2025 års undersökning också har exkluderats från tidigare års medelvärden. Om jämförelse över tid saknas för ett målområde beror det på att inga av frågorna ställdes under de aktuella åren. De frågor som var nya år 2025 ingår i målområdenas medelvärden för åren 2025 och 2026. Mellan åren 2025 och 2026 har inga förändringar gjorts.

## Årets Nöjdhetsindex

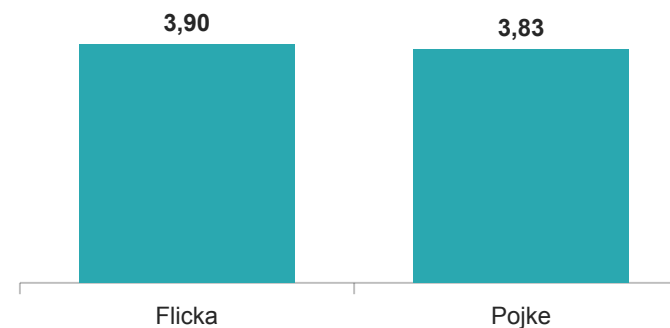
I denna del redovisas en sammanfattning av Nöjdhetsindex (NI) som är ett medelvärde som fångar upp den övergripande nöjdheten med enheten. Indexet består av dessa två frågor:

- Andel nöjda med enheten
- Andel som kan rekommendera enheten till andra

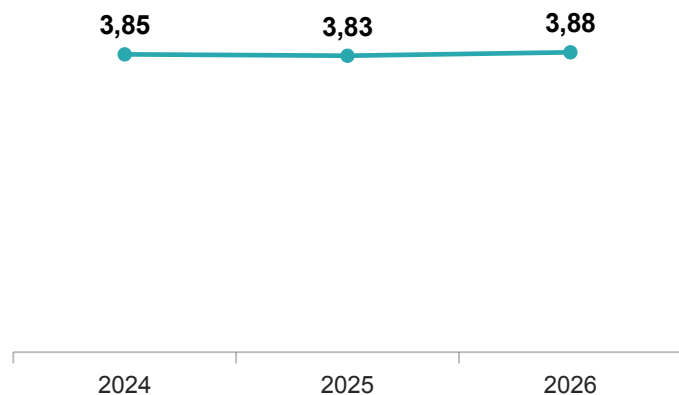
Nöjdhetsindex har inte förändrats nämnvärt från år 2025 till år 2026.

Årets NI är  
**3,88**

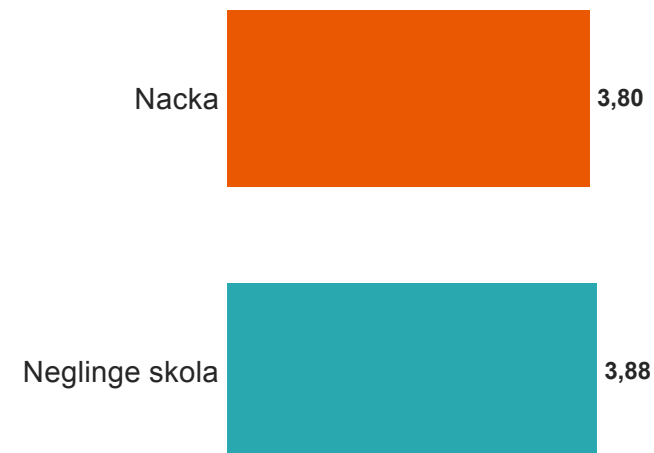
## Nöjdhetsindex per kön – Neglinge skola



## Nöjdhetsindex över tid – Neglinge skola



## Nöjdhetsindex per enhet - åk 3



På denna sida och följande redovisas resultatet på alla enskilda frågor för Neglinge skola. Resultatet visas för de tre senaste åren (om data finns). Resultatet visas som medelvärden på en skala 1-4 där 4 är det högsta värdet. Observera att frågorna som ingår i ett målområde i vissa fall har ändrats över tid.

### 3.3 Alla målområden samt enskilda frågor – jämförelse över tid Neglinge skola

2026  
↓  
2024

Resultaten går från 2026 (överst och mörkast färg) till 2024 (nederst och ljusast färg). I cirklarna redovisas medelvärdet för hela området 2026.

#### Övergripande frågor



■ 2026  
■ 2025  
■ 2024



#### Kunskaper



■ 2026  
■ 2025  
■ 2024



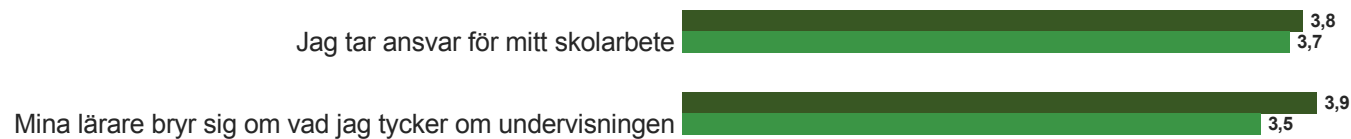
### 3.3 Alla målområden samt enskilda frågor – jämförelse över tid

#### Neglinge skola

2026  
↓  
2024

Resultaten går från 2026 (överst och mörkast färg) till 2024 (nederst och ljusast färg). I cirkarna redovisas medelvärdet för hela området 2026.

#### Elevernas ansvar och inflytande



■ 2026  
■ 2025  
■ 2024



#### Normer och värden



■ 2026  
■ 2025  
■ 2024



### 3.3 Alla målområden samt enskilda frågor – jämförelse över tid Neglinge skola

2026  
↓  
2024

Resultaten går från 2026 (överst och mörkast färg) till 2024 (nederst och ljusast färg). I cirkelarna redovisas medelvärdet för hela området 2026.

#### Fritidshem



- 2026
- 2025
- 2024

**3,81**

### 3.3 Alla målområden samt enskilda frågor – jämförelse över tid

#### Neglinge skola

##### Kommunspecifika frågor: Nacka



2026



2024

Resultaten går från 2026 (överst och mörkast färg) till 2024 (nederst och ljusast färg). I cirkarna redovisas medelvärdet för hela området 2026.

■ 2026

■ 2025

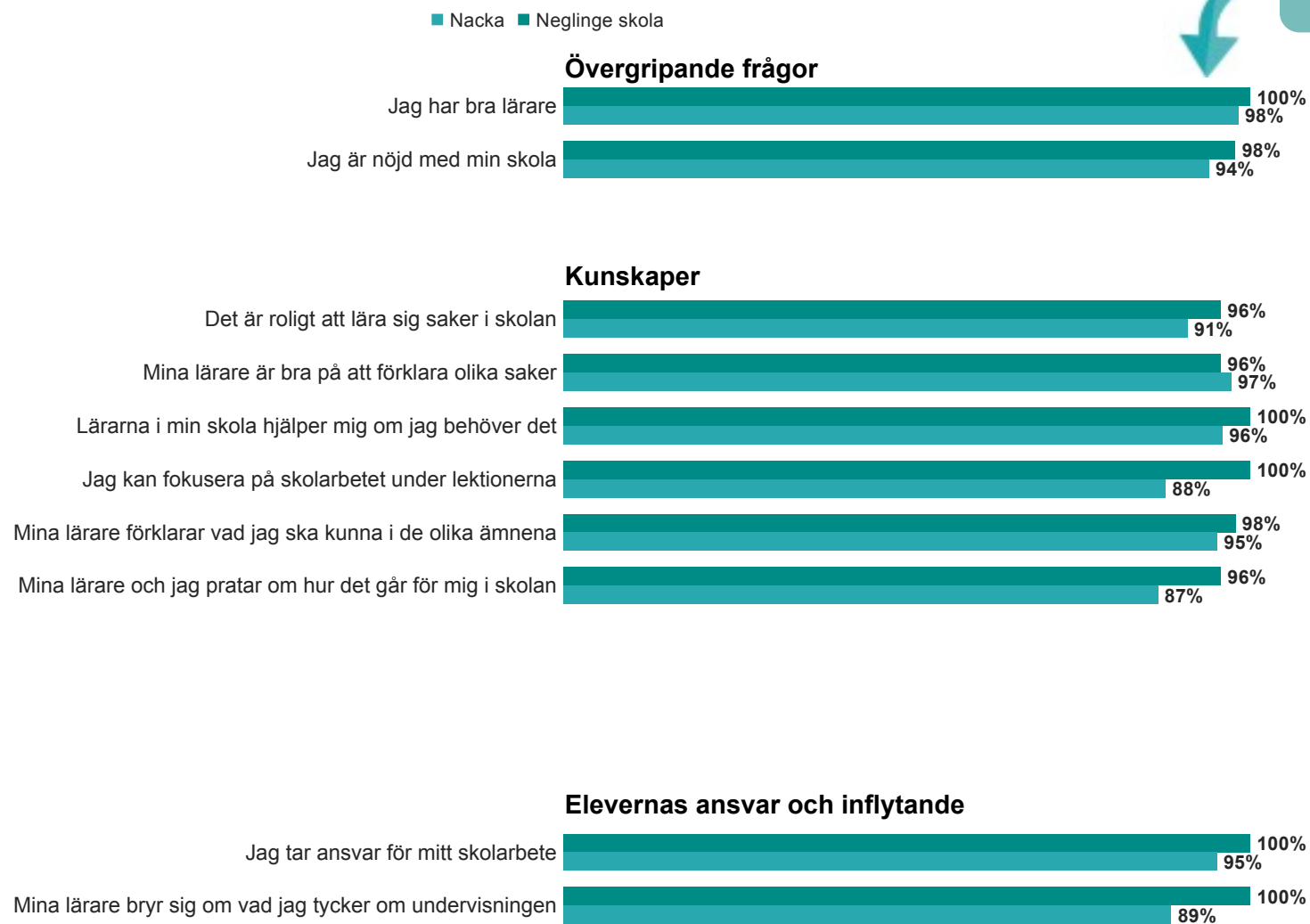
■ 2024

3,75

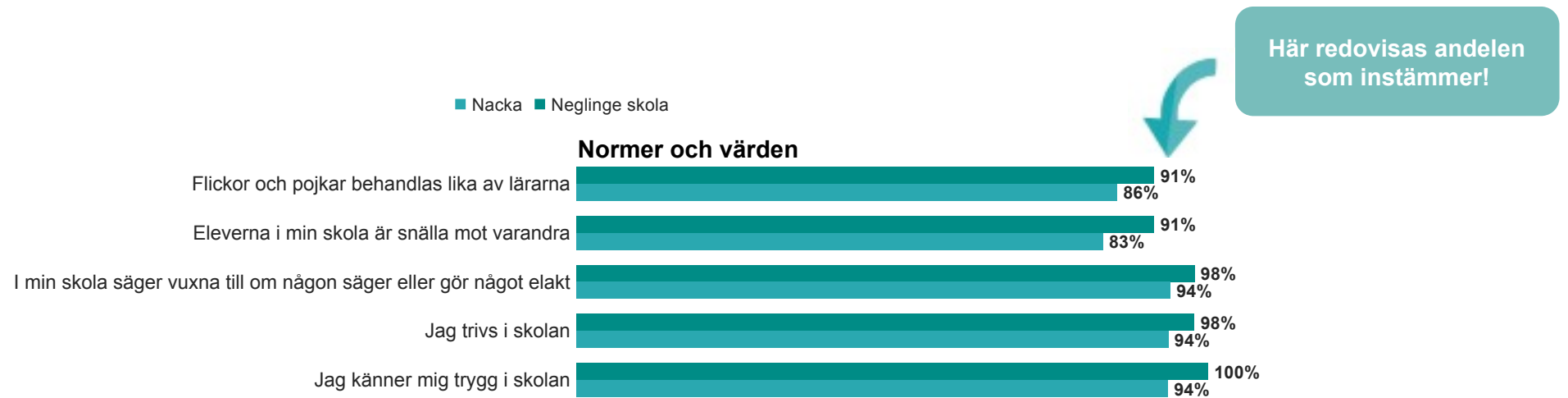
På denna sida och följande redovisas alla enskilda frågor för Neglinge skola samt för Nacka kommun. Resultatet visar andelen som svarat att de instämmer.

### 3.4 Alla enskilda frågor – jämförelse med kommunen

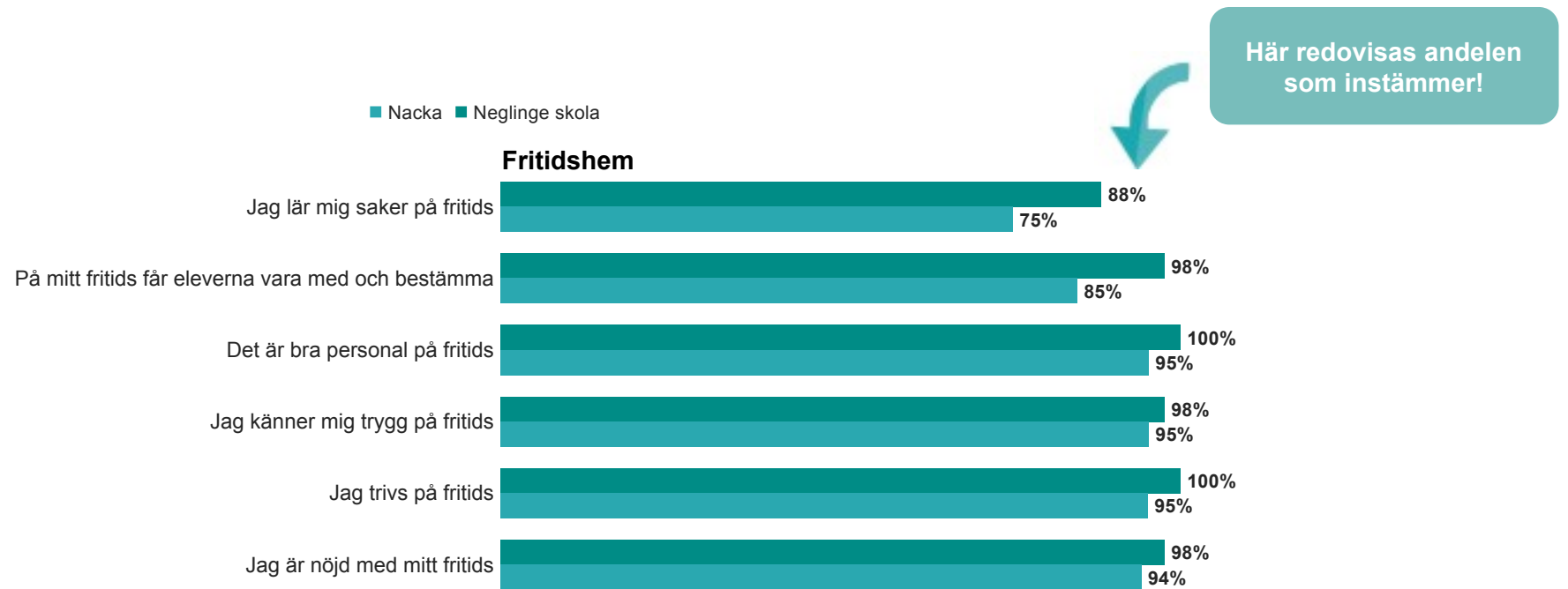
Här redovisas andelen som instämmer!



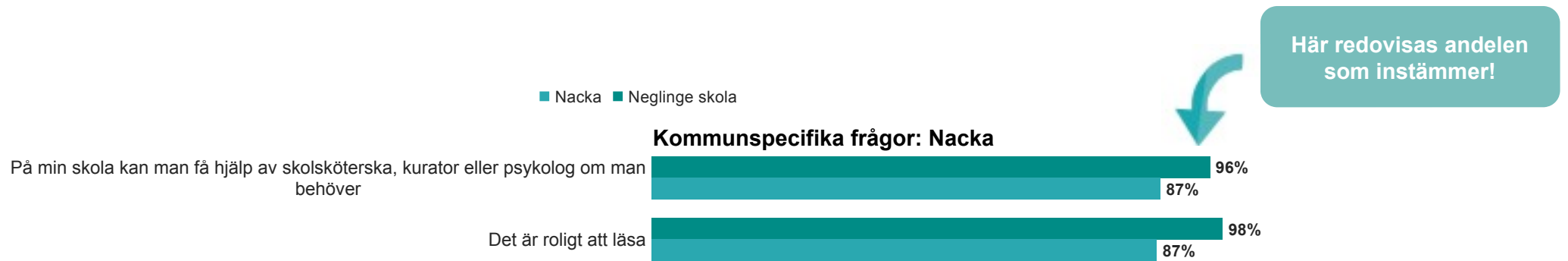
### 3.4 Alla enskilda frågor – jämförelse med kommunen



### 3.4 Alla enskilda frågor – jämförelse med kommunen



### 3.4 Alla enskilda frågor – jämförelse med kommunen

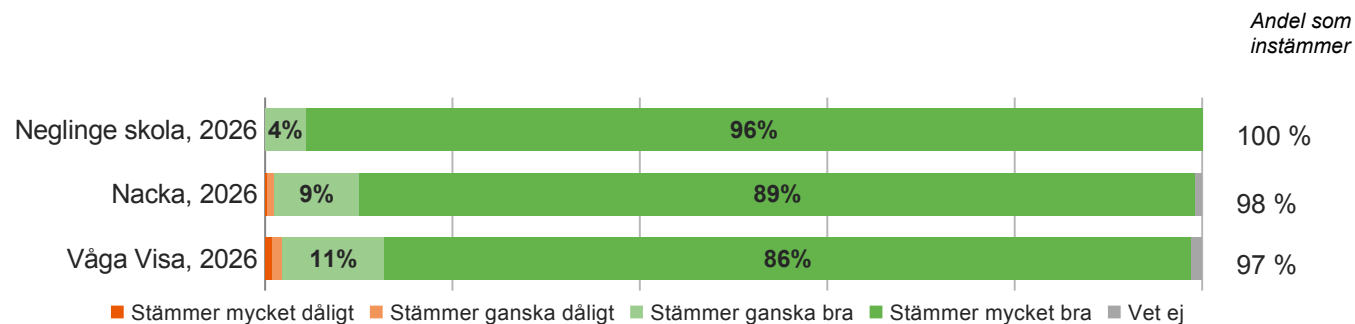


# 4. Resultat

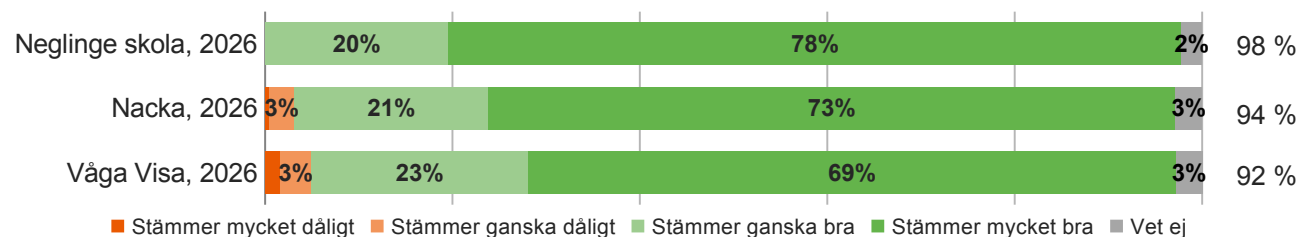
## 4.1. Jämförelse med kommun + Våga Visa totalt

Övergripande frågor

Jag har bra lärare



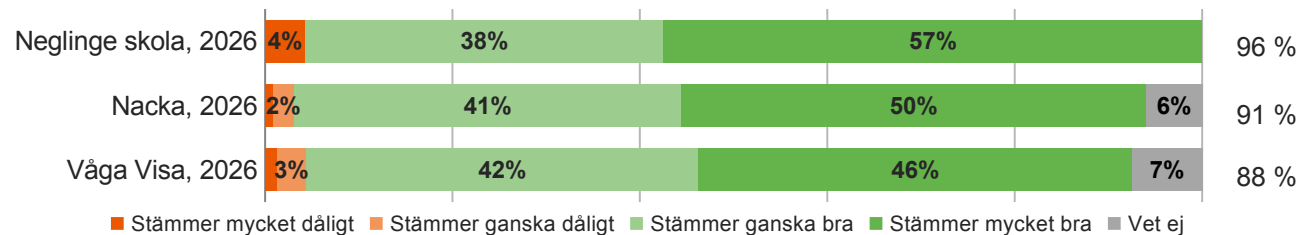
Jag är nöjd med min skola



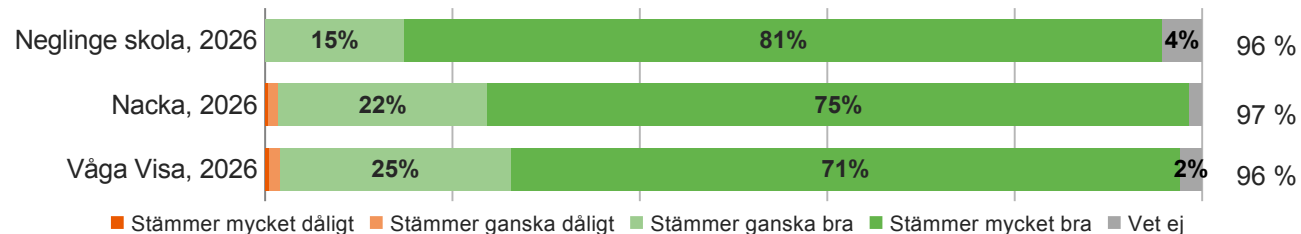
## Kunskaper

### Det är roligt att lära sig saker i skolan


Andel som  
instämmer



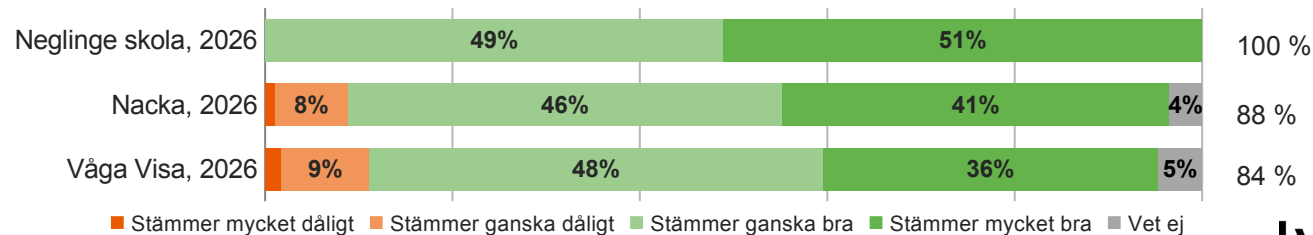
### Mina lärare är bra på att förklara olika saker



### Lärarna i min skola hjälper mig om jag behöver det

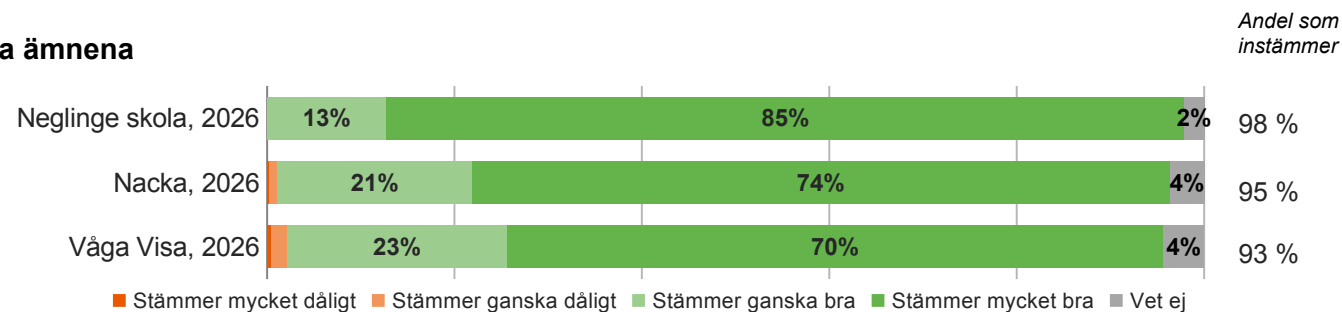


### Jag kan fokusera på skolarbetet under lektionerna

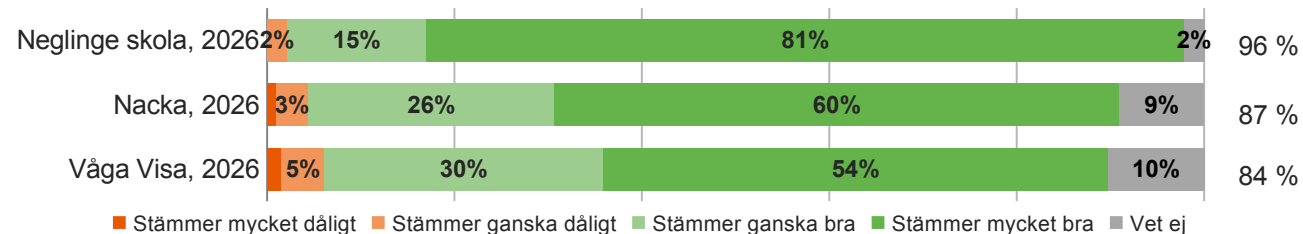


## Kunskaper, forts.

### Mina lärare förklarar vad jag ska kunna i de olika ämnena

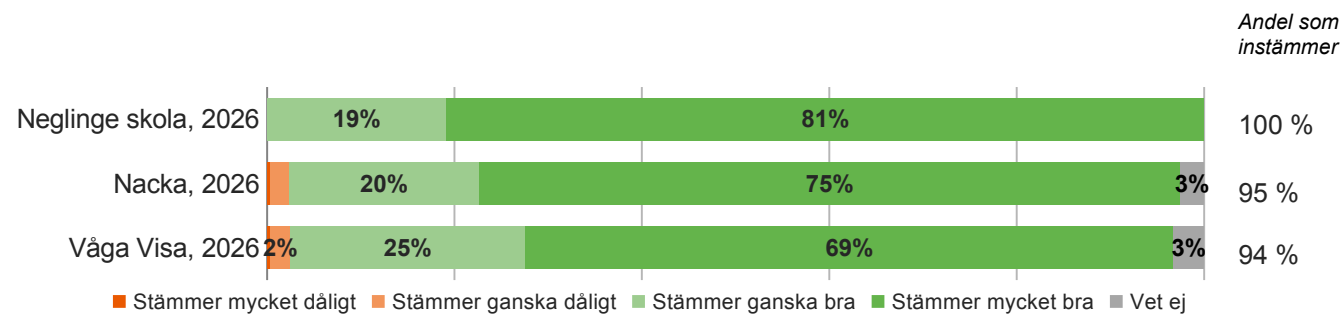


### Mina lärare och jag pratar om hur det går för mig i skolan

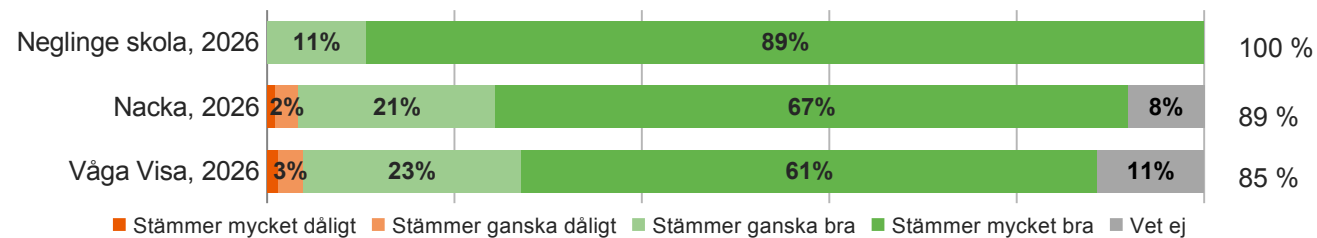


## Elevernas ansvar och inflytande

### Jag tar ansvar för mitt skolarbete

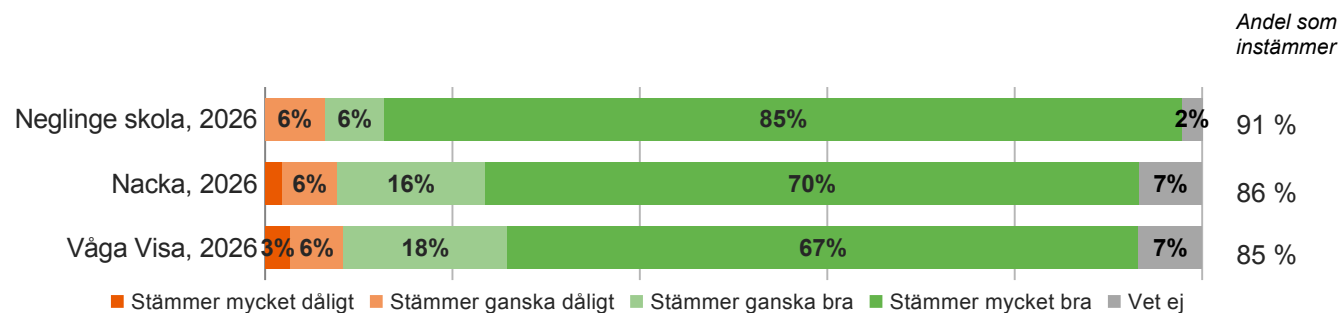


### Mina lärare bryr sig om vad jag tycker om undervisningen

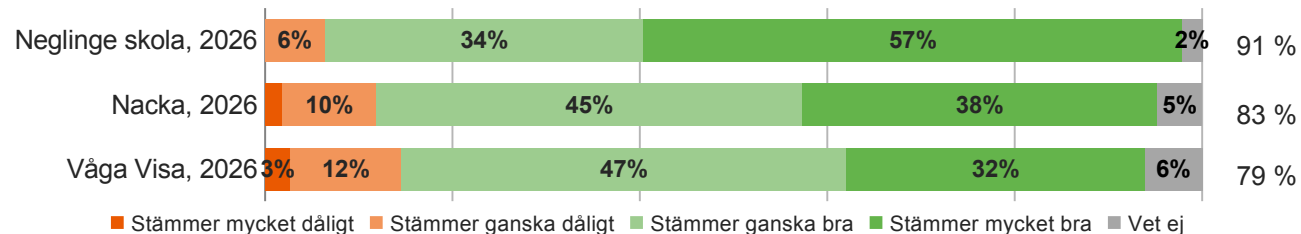


## Normer och värden

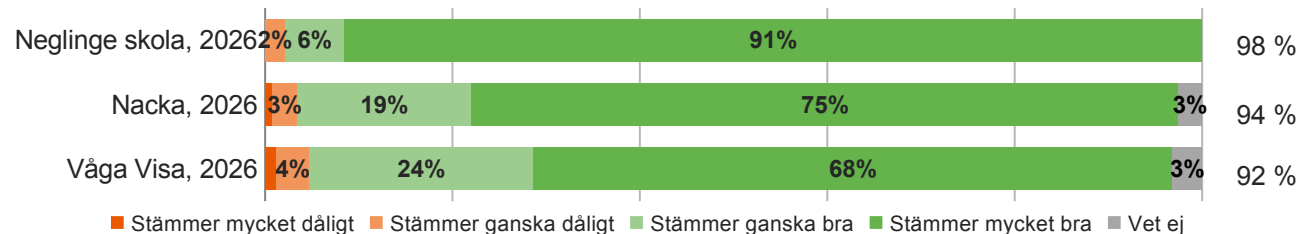
### Flickor och pojkar behandlas lika av lärarna



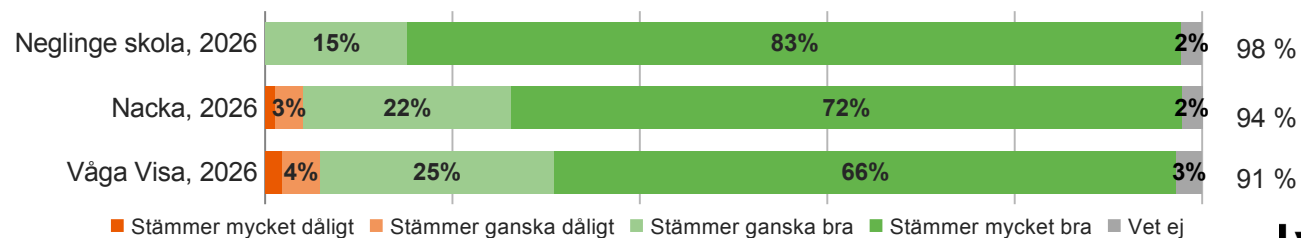
### Eleverna i min skola är snälla mot varandra



### I min skola säger vuxna till om någon säger eller gör något elakt

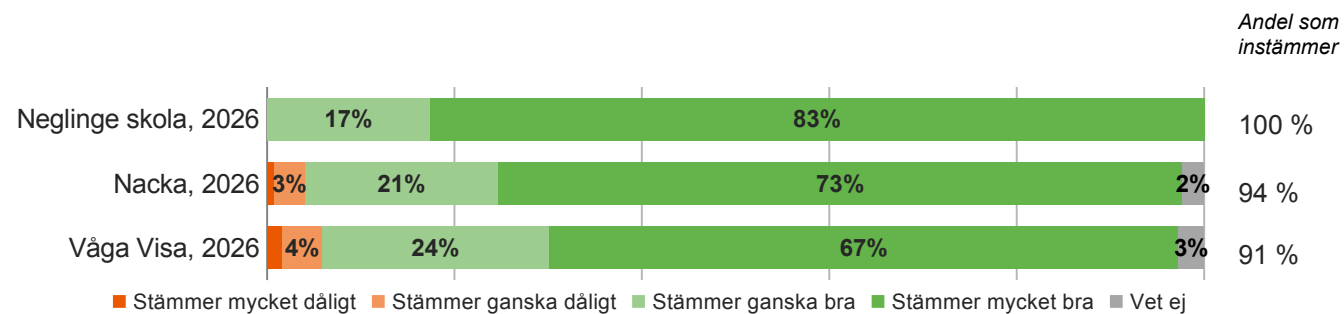


### Jag trivs i skolan



## Normer och värden, forts.

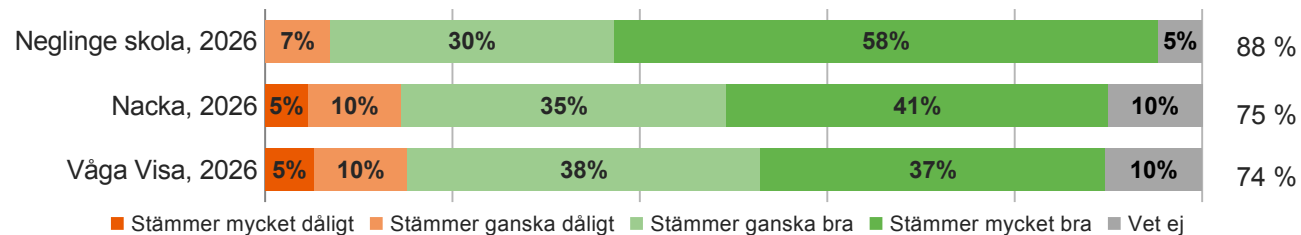
### Jag känner mig trygg i skolan



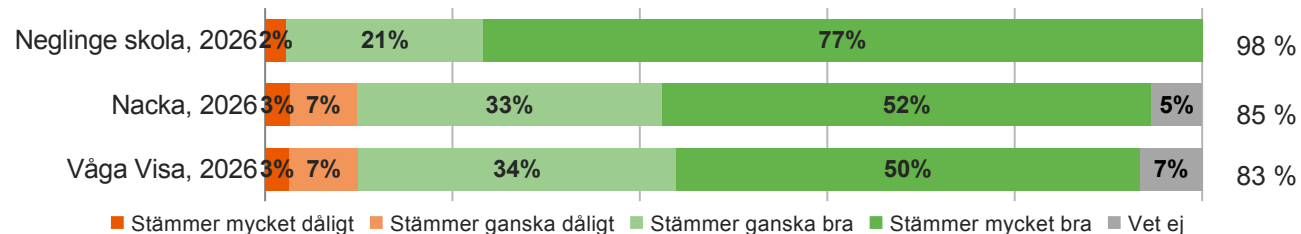
## Fritidshem

### Jag lär mig saker på fritids

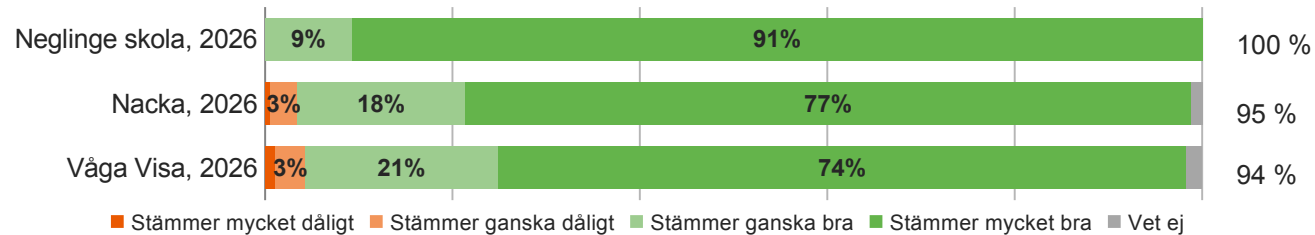
Andel som instämmer



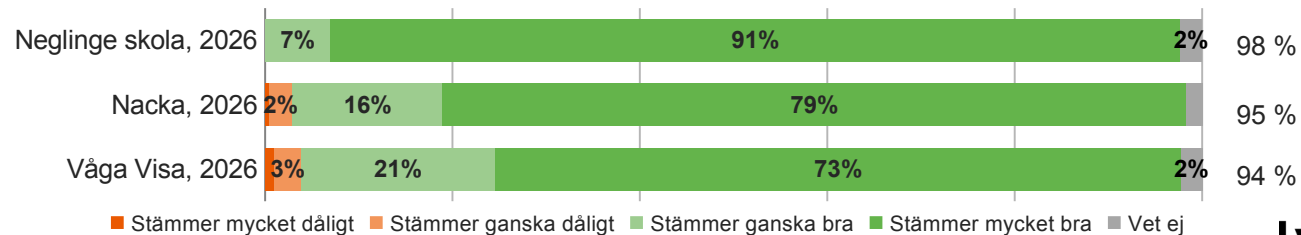
### På mitt fritids får eleverna vara med och bestämma



### Det är bra personal på fritids

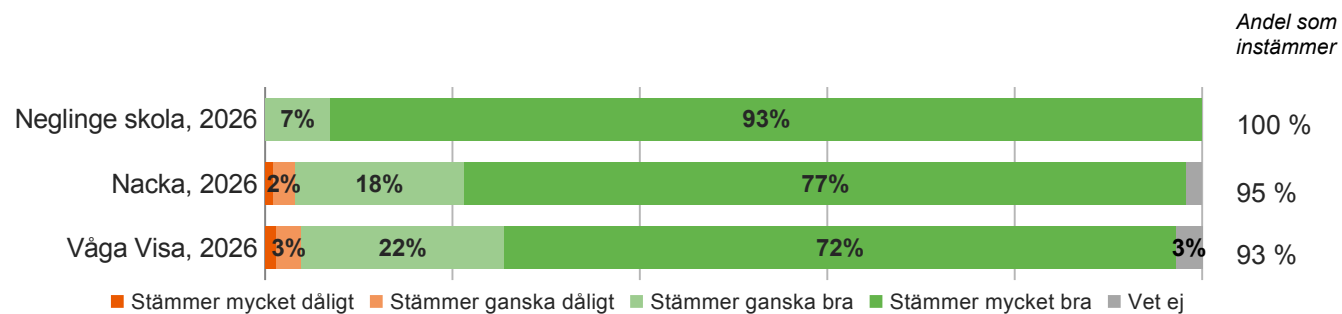


### Jag känner mig trygg på fritids

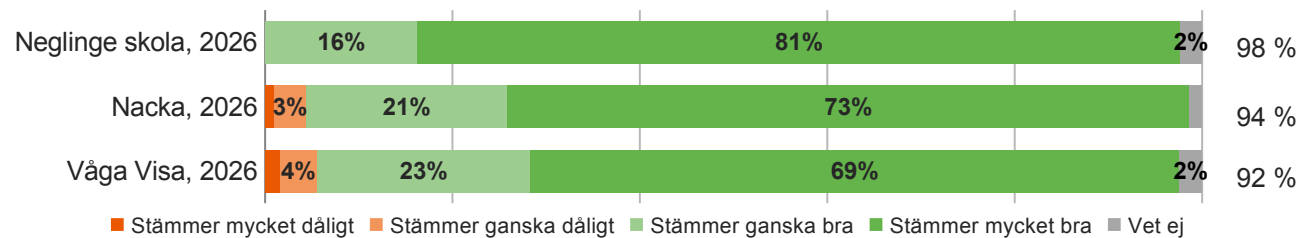


## Fritidshem, forts.

### Jag trivs på fritids



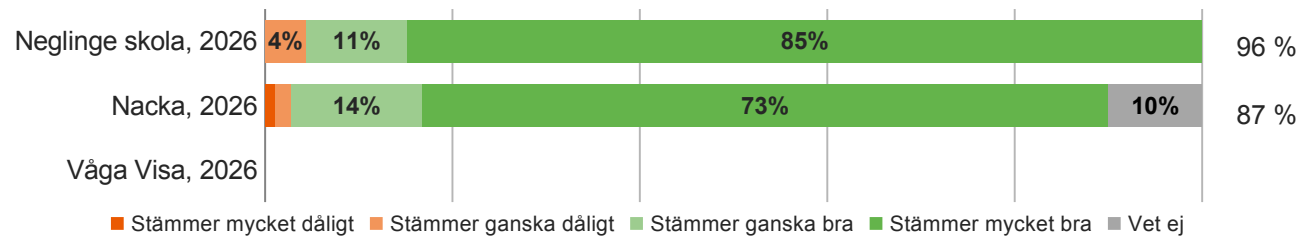
### Jag är nöjd med mitt fritids



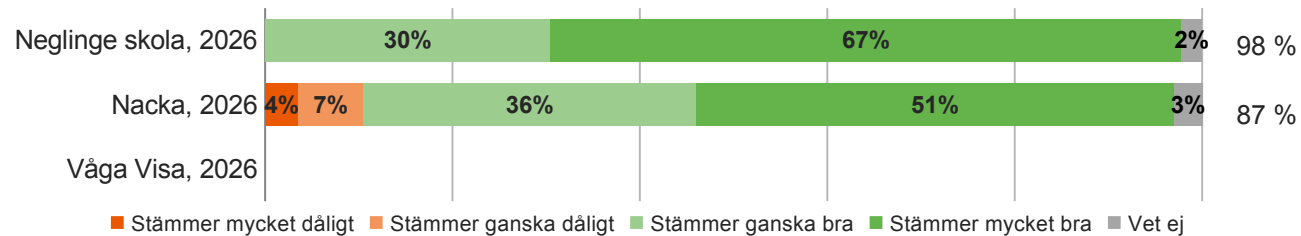
## Kommunspecifika frågor: Nacka

På min skola kan man få hjälp av skolsköterska, kurator eller psykolog om man behöver

Andel som instämmer



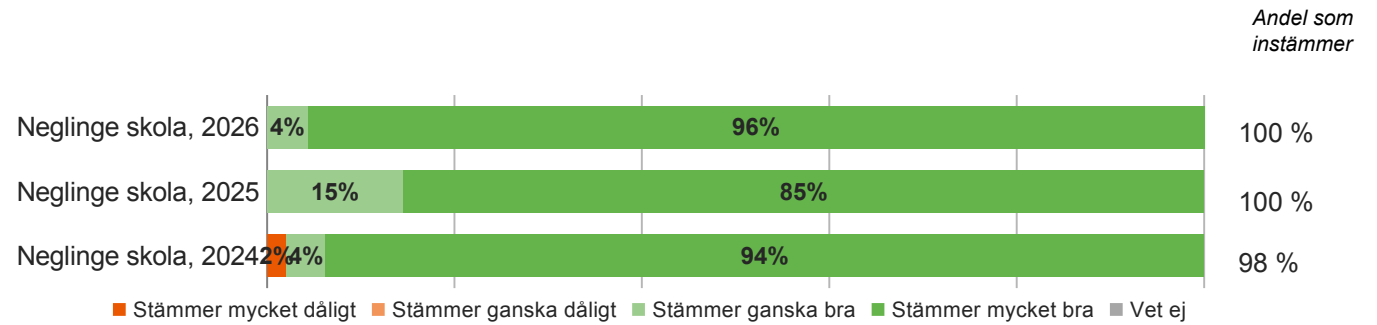
## Det är roligt att läsa




## 4.2. Jämförelse över tid

### Övergripande frågor

#### Jag har bra lärare

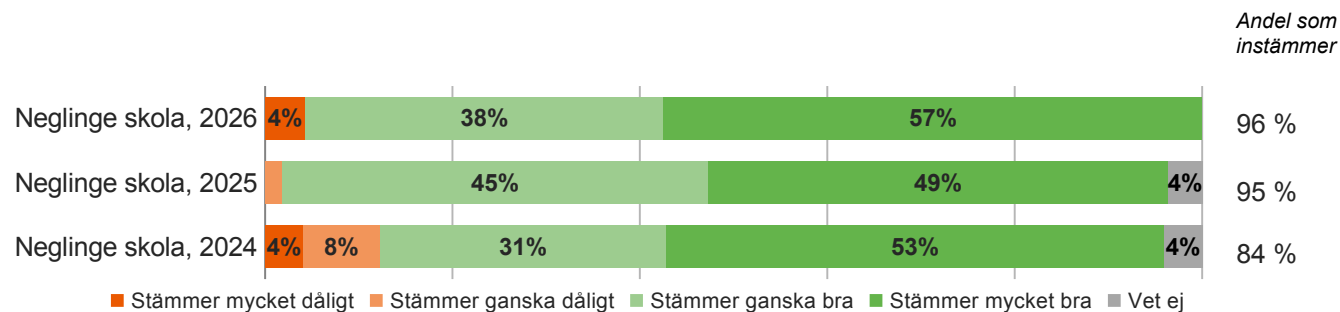


#### Jag är nöjd med min skola




## Kunskaper


### Det är roligt att lära sig saker i skolan



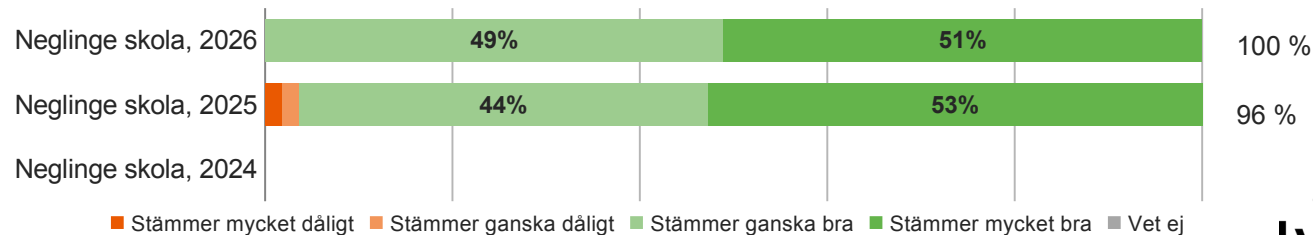
### Mina lärare är bra på att förklara olika saker



### Lärarna i min skola hjälper mig om jag behöver det

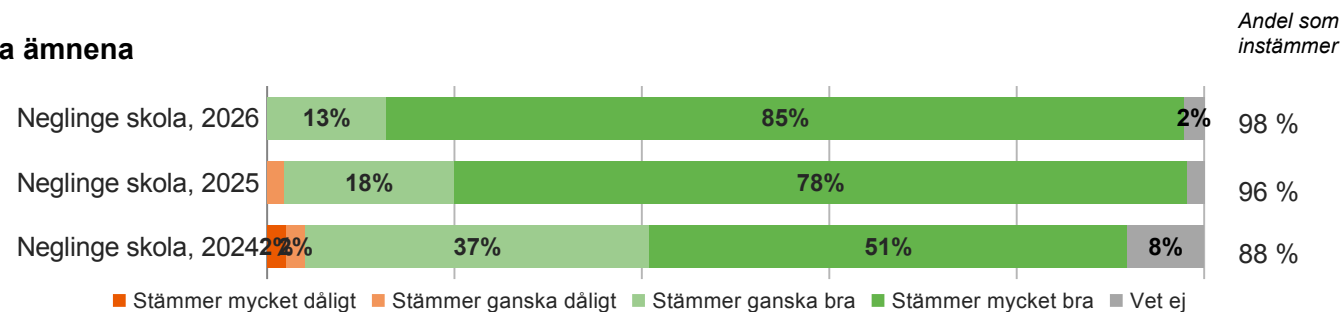


### Jag kan fokusera på skolarbetet under lektionerna

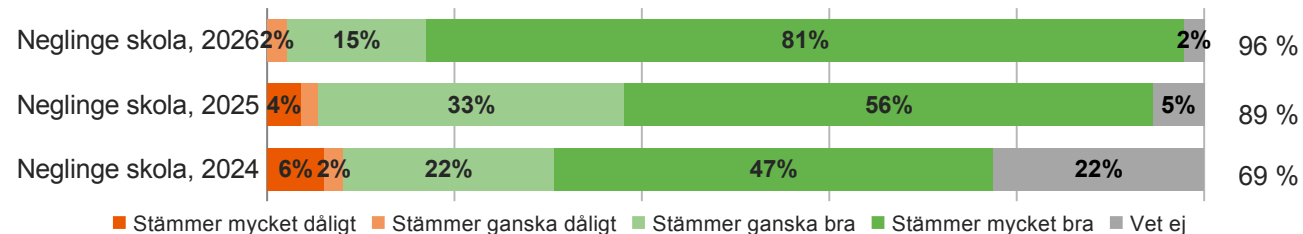


## Kunskaper, forts.

### Mina lärare förklarar vad jag ska kunna i de olika ämnena

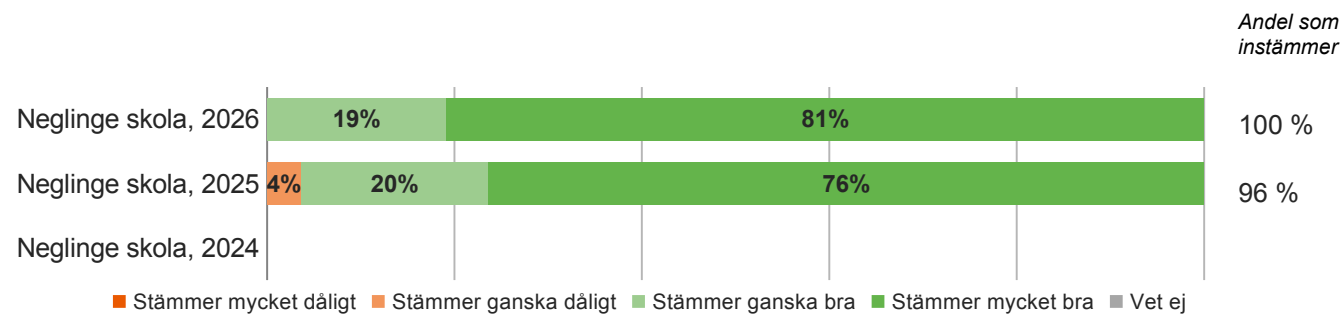


### Mina lärare och jag pratar om hur det går för mig i skolan

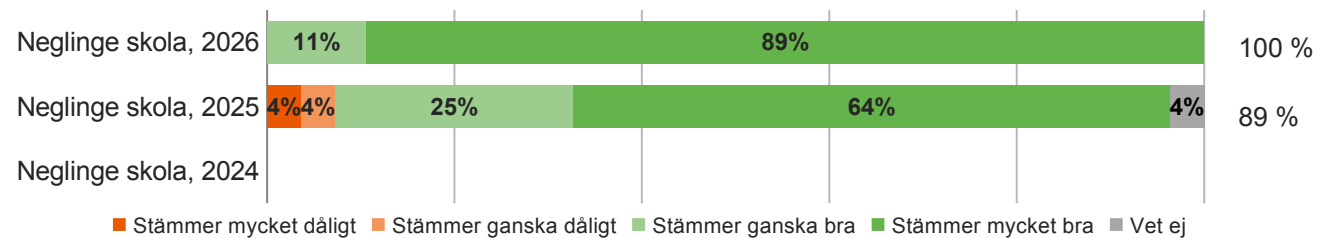


## Elevernas ansvar och inflytande

### Jag tar ansvar för mitt skolarbete

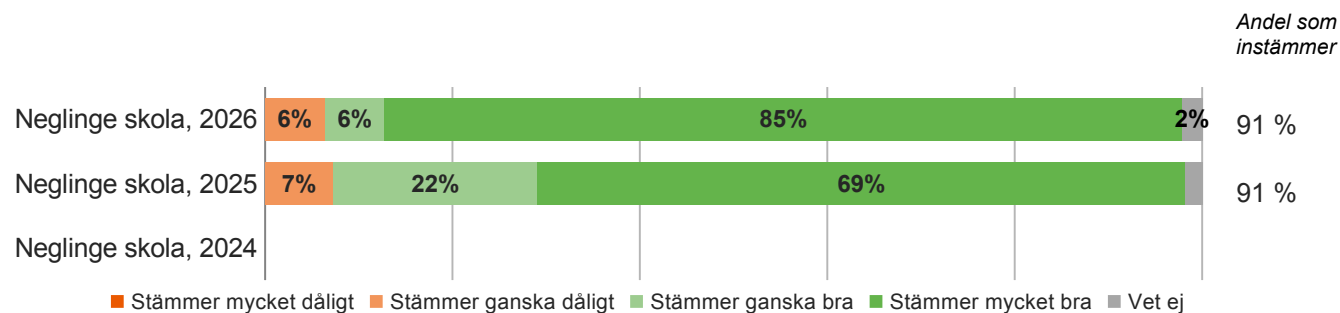


### Mina lärare bryr sig om vad jag tycker om undervisningen

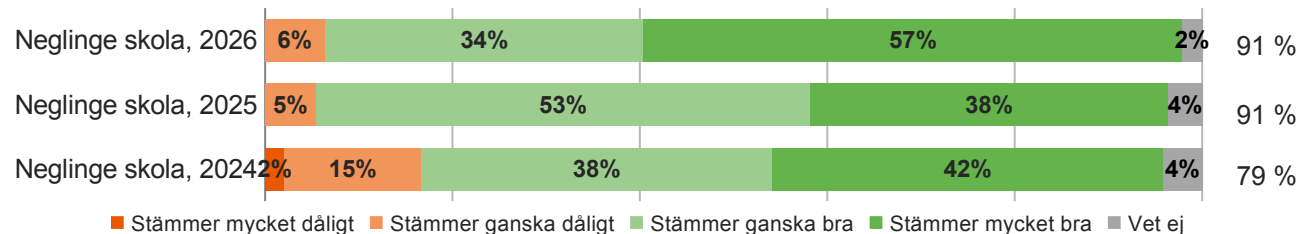


## Normer och värden

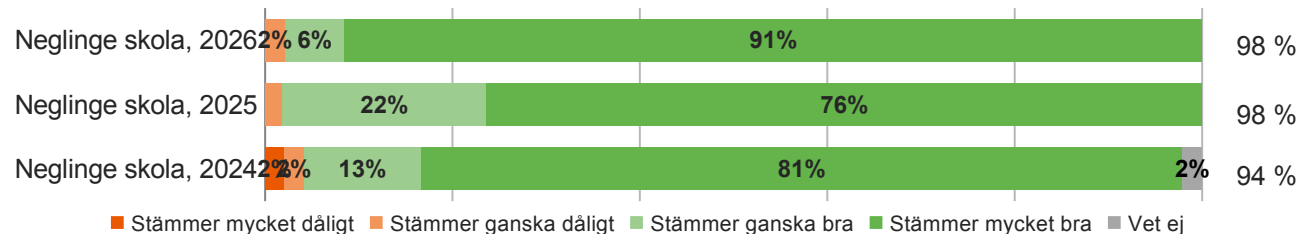
### Flickor och pojkar behandlas lika av lärarna



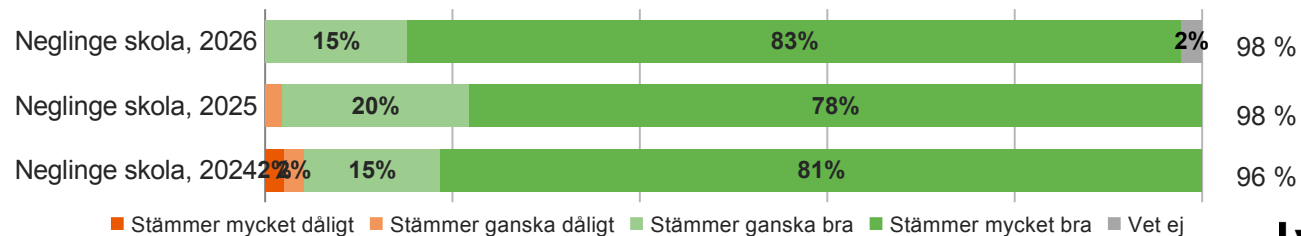
### Eleverna i min skola är snälla mot varandra



### I min skola säger vuxna till om någon säger eller gör något elakt

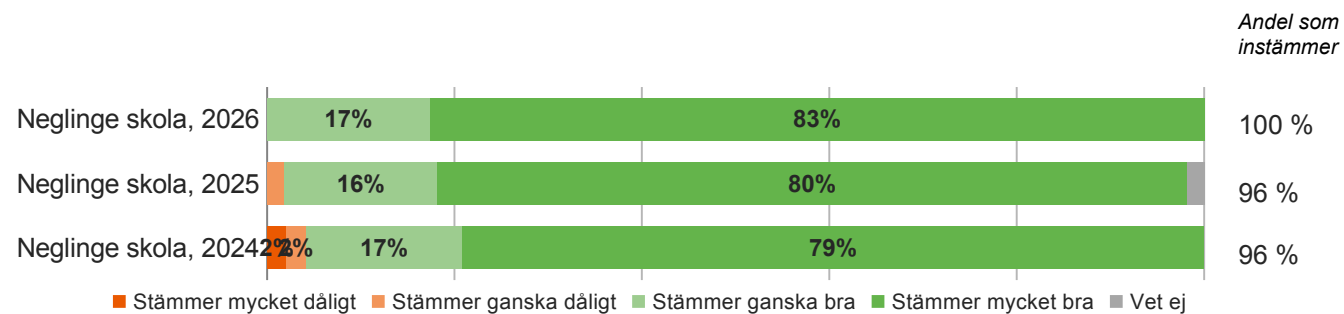


### Jag trivs i skolan



## Normer och värden, forts.

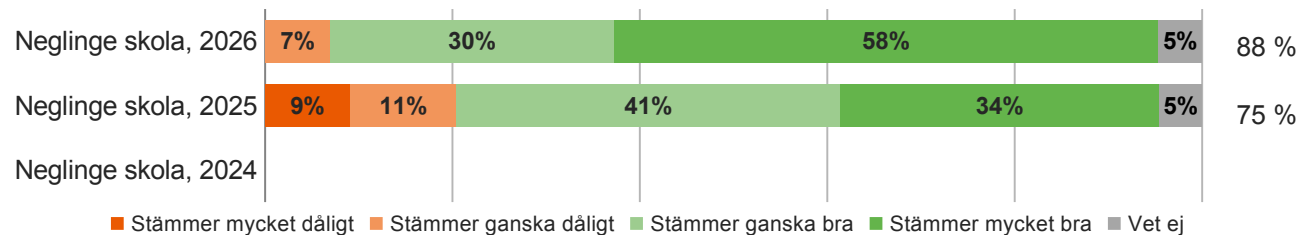
### Jag känner mig trygg i skolan



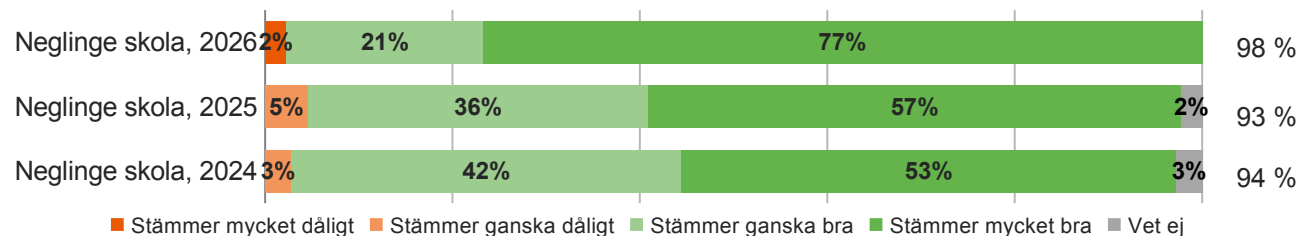
## Fritidshem

### Jag lär mig saker på fritids

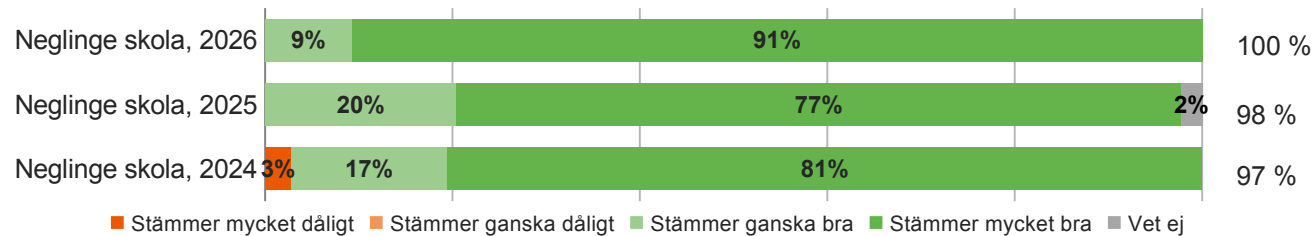
Andel som instämmer



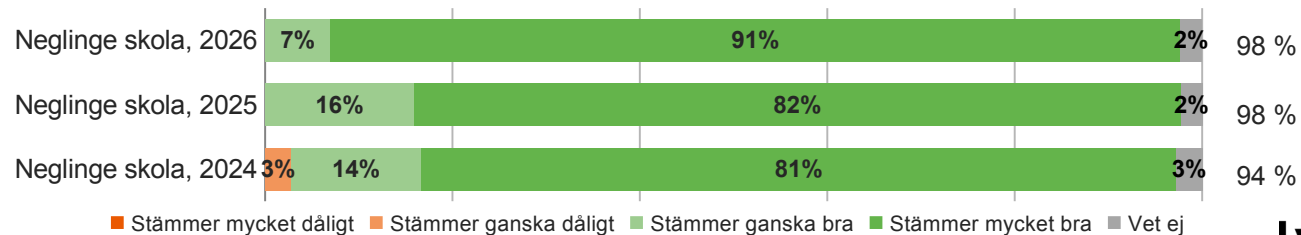
### På mitt fritids får eleverna vara med och bestämma



### Det är bra personal på fritids

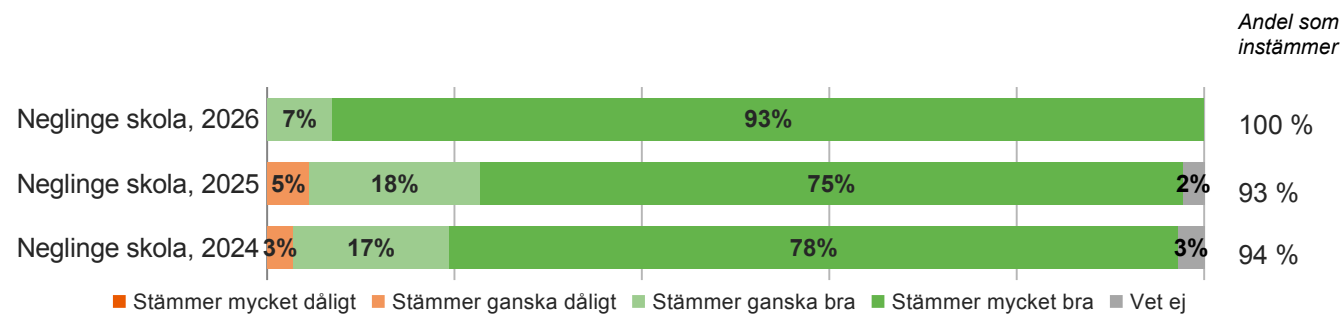


### Jag känner mig trygg på fritids

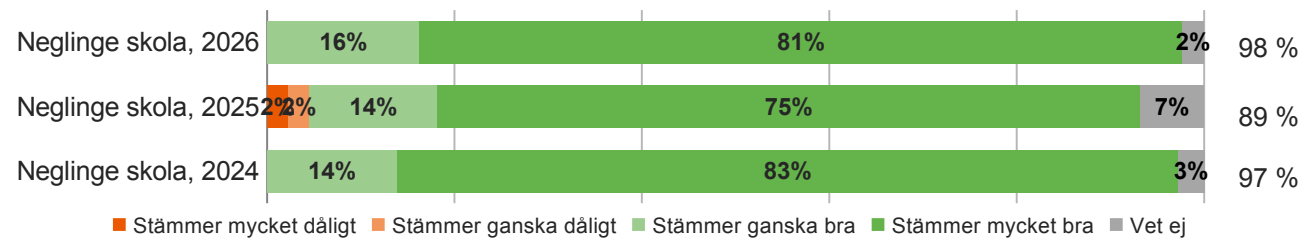


## Fritidshem, forts.

### Jag trivs på fritids



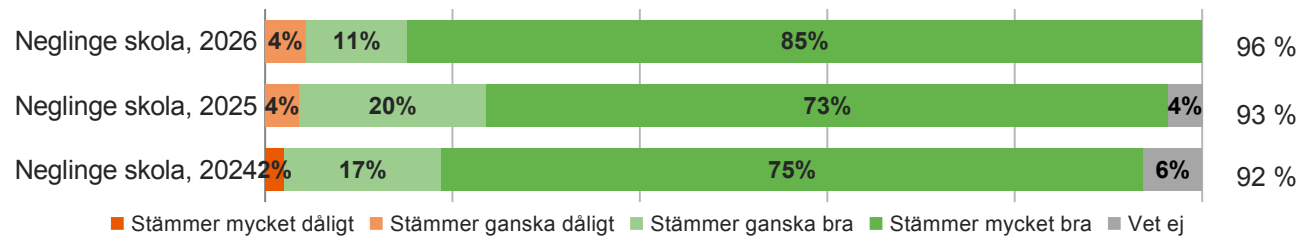
### Jag är nöjd med mitt fritids



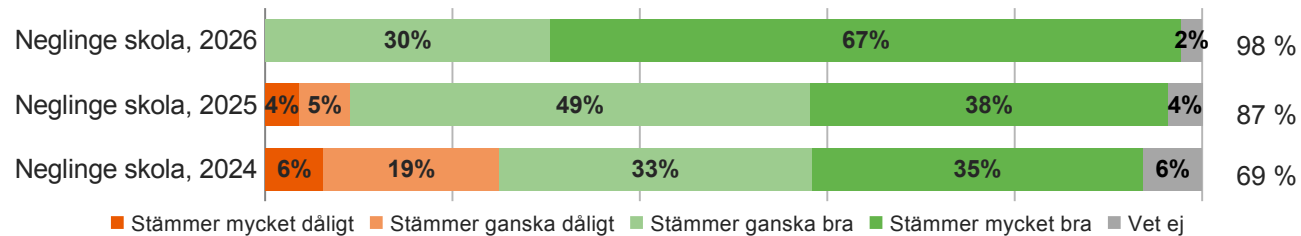
## Kommunspecifika frågor: Nacka

På min skola kan man få hjälp av skolsköterska, kurator eller psykolog om man behöver

Andel som instämmer



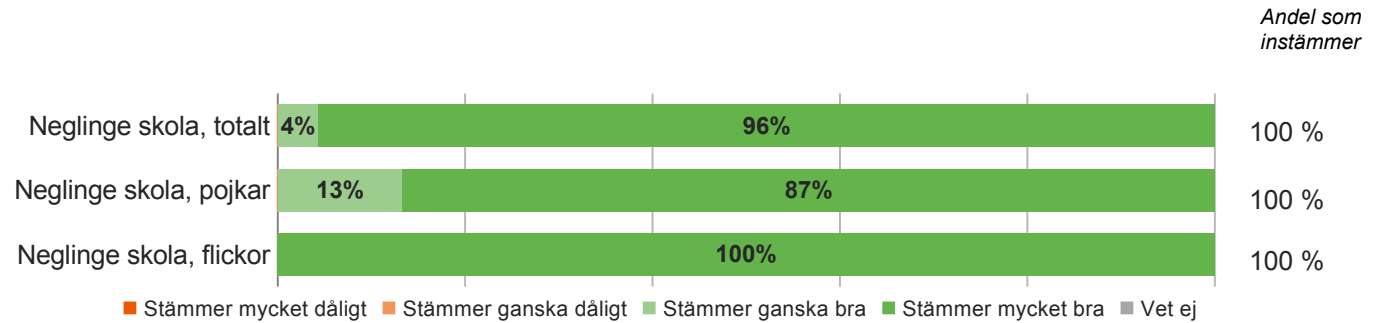
## Det är roligt att läsa



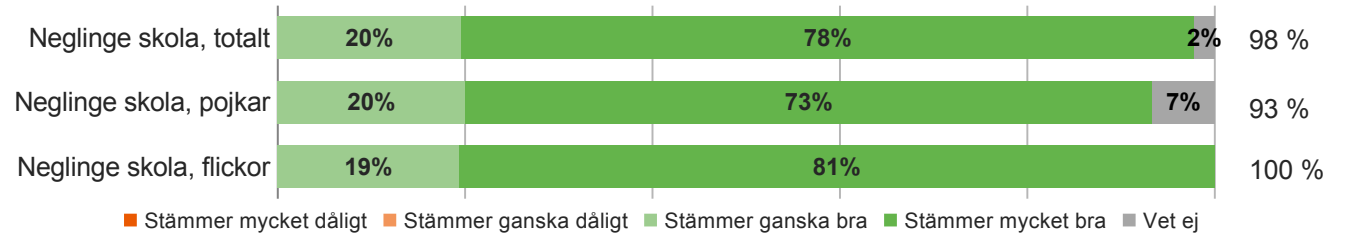
## 4.3. Jämförelse per kön

### Övergripande frågor

#### Jag har bra lärare

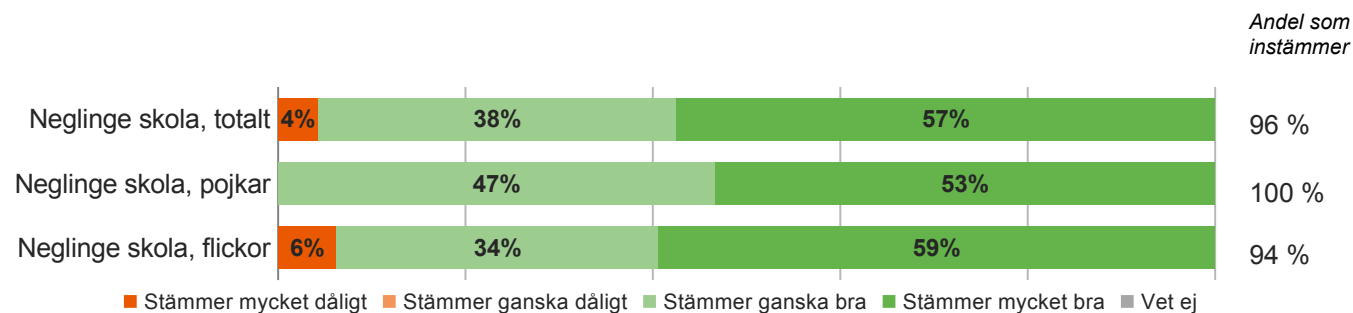


#### Jag är nöjd med min skola

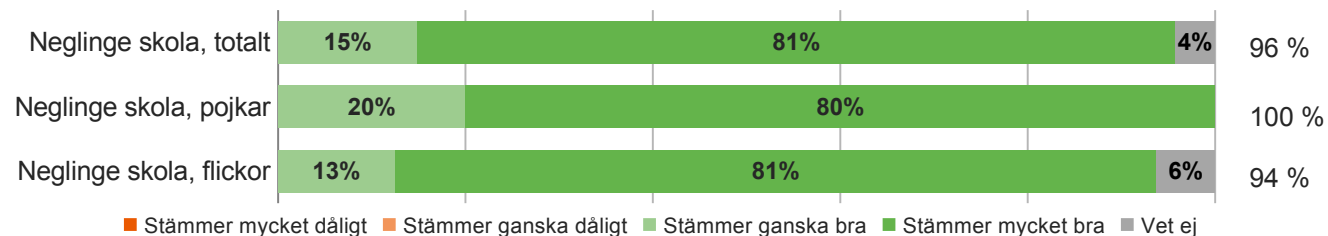


## Kunskaper

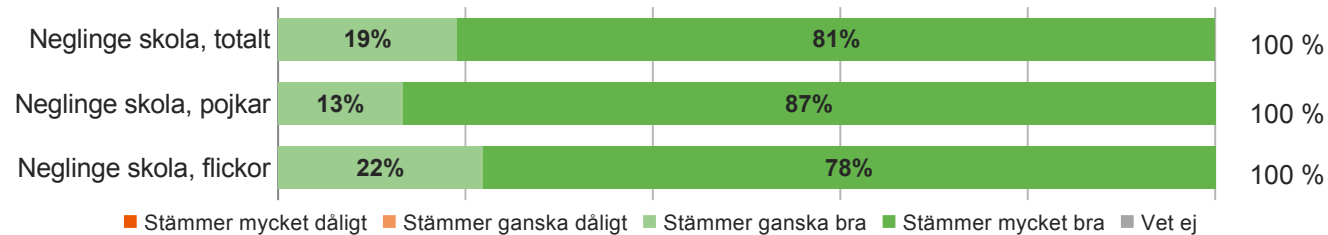
### Det är roligt att lära sig saker i skolan



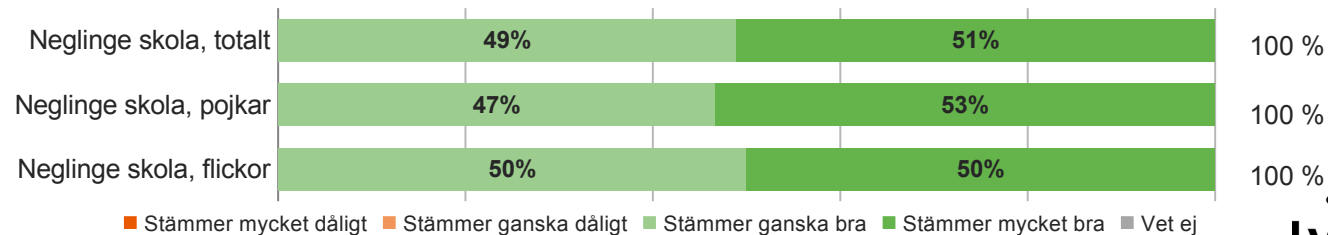
### Mina lärare är bra på att förklara olika saker



### Lärarna i min skola hjälper mig om jag behöver det

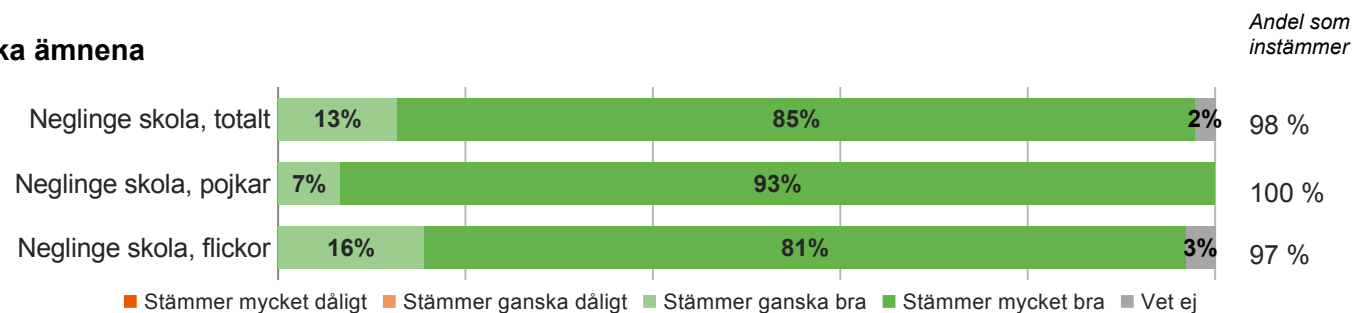


### Jag kan fokusera på skolarbetet under lektionerna

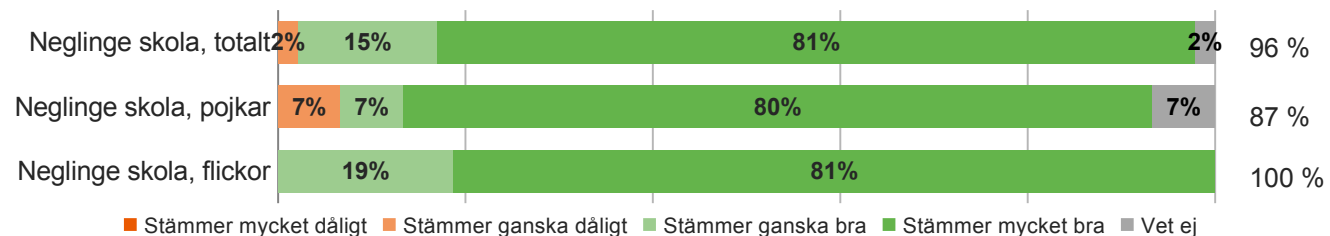


## Kunskaper, forts.

### Mina lärare förklarar vad jag ska kunna i de olika ämnena

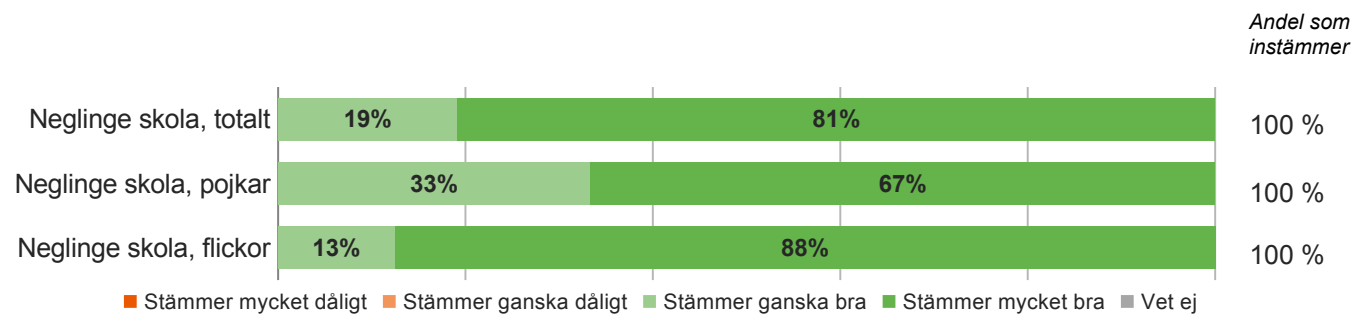


### Mina lärare och jag pratar om hur det går för mig i skolan

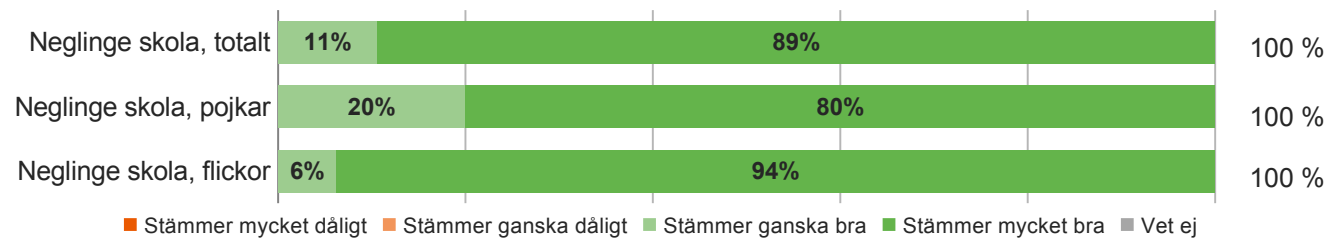


## Elevernas ansvar och inflytande

### Jag tar ansvar för mitt skolarbete

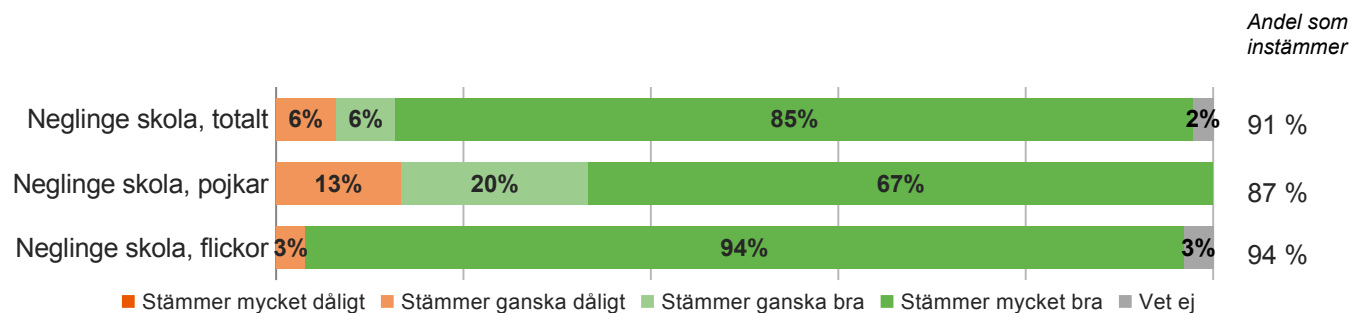


### Mina lärare bryr sig om vad jag tycker om undervisningen

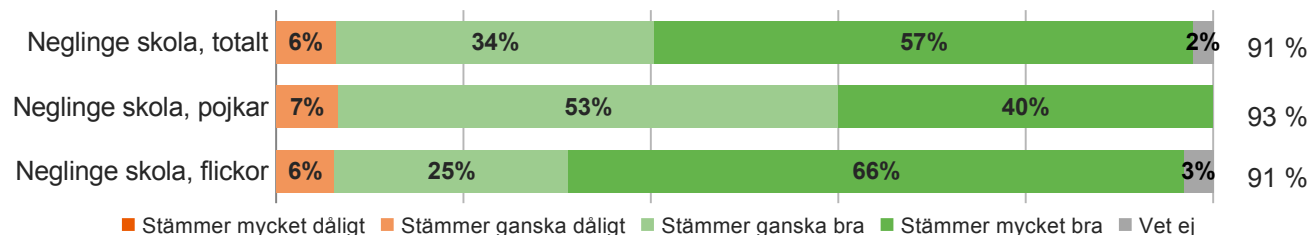


## Normer och värden

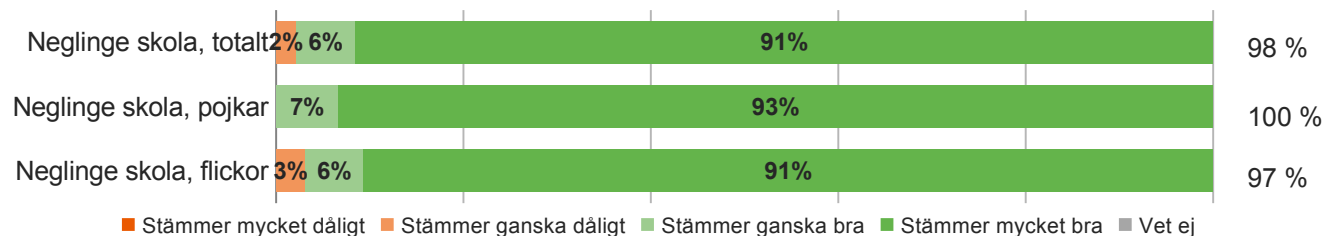
### Flickor och pojkar behandlas lika av lärarna



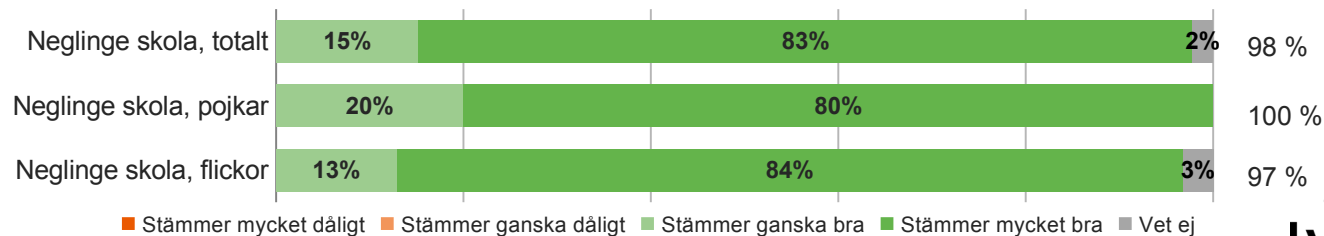
### Eleverna i min skola är snälla mot varandra



### I min skola säger vuxna till om någon säger eller gör något elakt

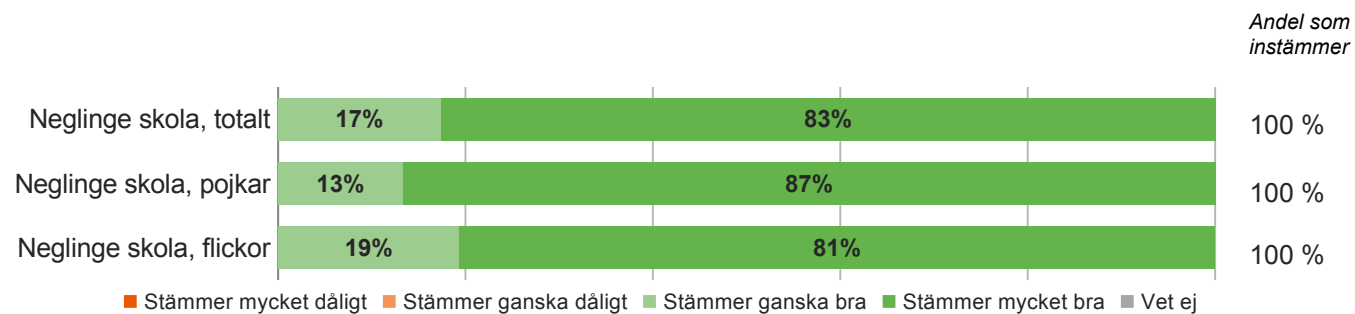


### Jag trivs i skolan



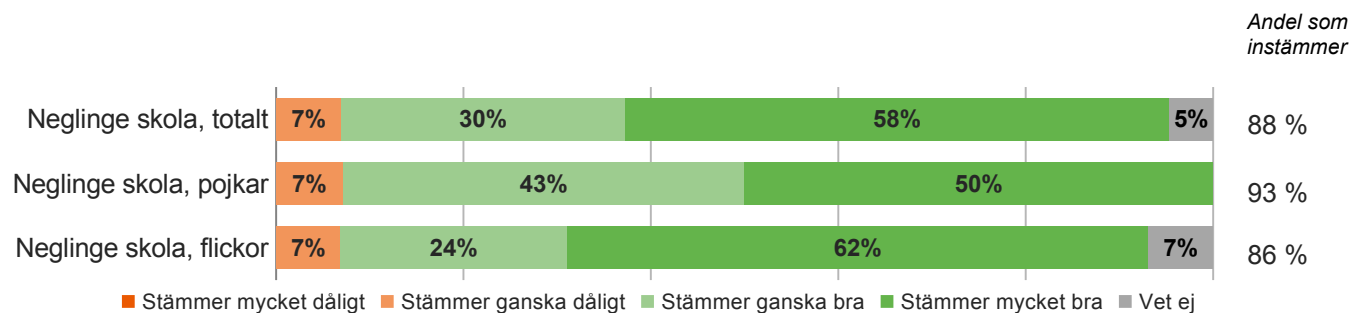
## Normer och värden, forts.

### Jag känner mig trygg i skolan

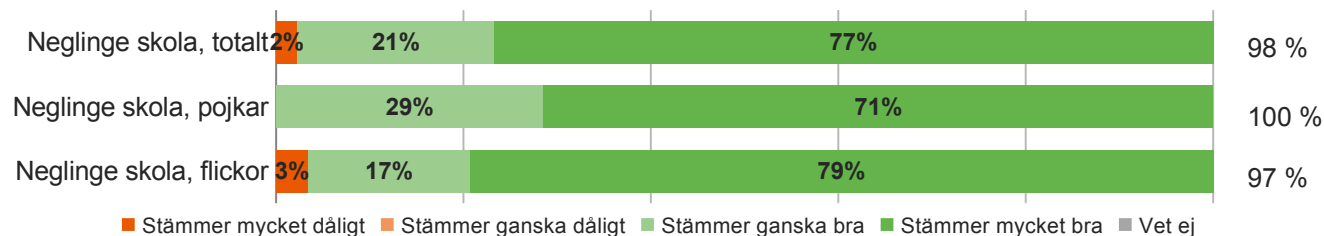


## Fritidshem

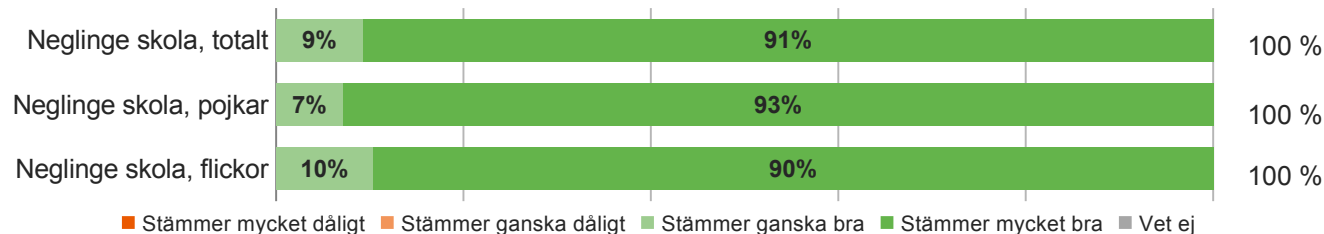
### Jag lär mig saker på fritids



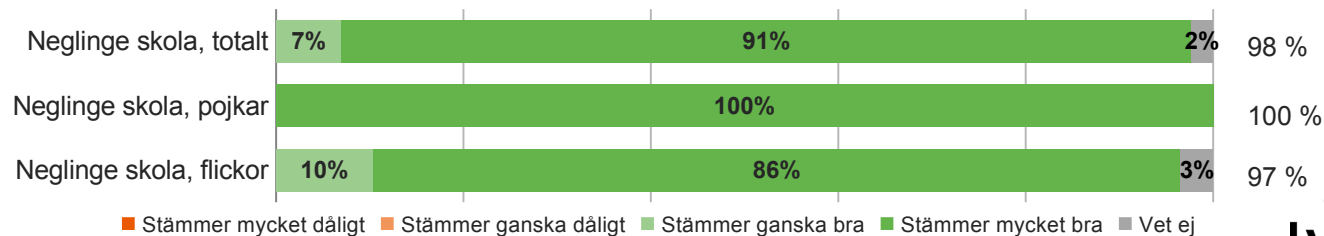
### På mitt fritids får eleverna vara med och bestämma



### Det är bra personal på fritids

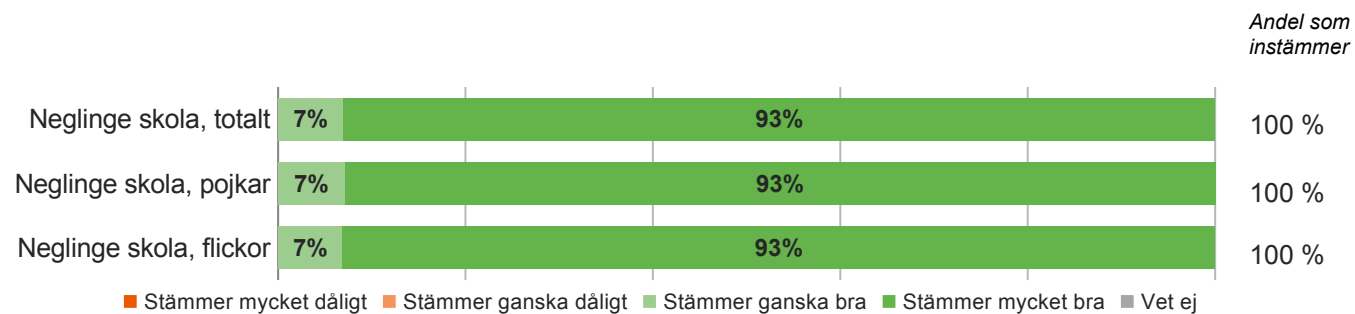


### Jag känner mig trygg på fritids

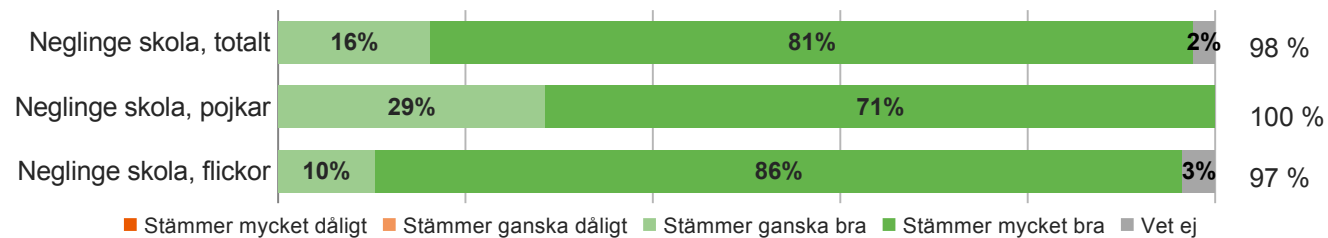


## Fritidshem, forts.

### Jag trivs på fritids



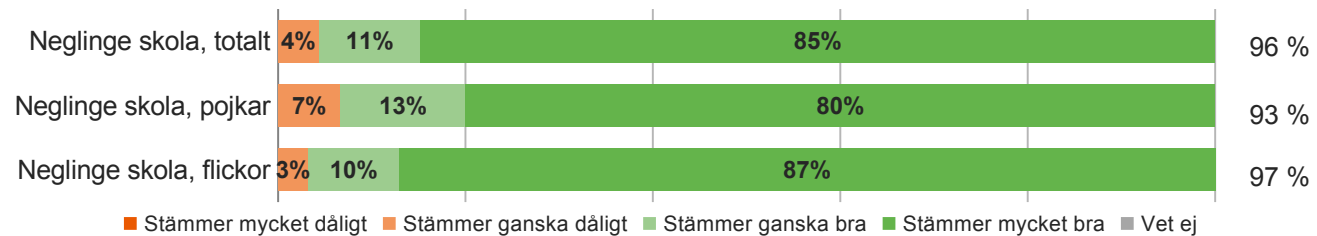
### Jag är nöjd med mitt fritids



## Kommunspecifika frågor: Nacka

På min skola kan man få hjälp av skolsköterska, kurator eller psykolog om man behöver

Andel som instämmer



Det är roligt att läsa

