

Resultat från Våga Visa 2026

**Årskurs 3**  
Vårdnadshavare

# Neglinge skola



# Innehållsförteckning

1. **Bakgrund**
2. **En snabb överblick**
3. **Sammanfattning**
4. **Resultat**

# 1. Bakgrund

## Bakgrund

Sju kommuner i Stockholms län genomför årligen en enkätundersökning i förskola, pedagogisk omsorg och grundskola. Undersökningen genomförs på samma sätt i alla kommuner och majoriteten av frågorna är gemensamma. I 2026 års undersökning inbjöds cirka 42 200 elever och föräldrar från 483 förskolor och skolor att delta.

## Metod

Respondenterna fick fylla i en webb- eller pappersenkät, utom i Nacka, Vallentuna och Värmdö kommun som valde att endast erbjuda webbenkät. Distribueringsmetoden valdes av de deltagande skolorna (inbjudan via e-post, talonger med inloggningskod till webbenkäten eller pappersenkäter som delades ut på enheten). Enkäten innehöll cirka ett tjugotal påståenden som elever respektive föräldrar fick ta ställning till. En skala i fyra steg användes: Stämmer mycket bra, Stämmer ganska bra, Stämmer ganska dåligt, Stämmer mycket dåligt samt alternativet "Vet inte". Insamlingen pågick mellan den 19 januari och den 15 februari 2026. Maskinella avrundningar och internt bortfall kan förekomma. Resultaten redovisas enbart i grupper där minst 5 personer har svarat i varje grupp.

## Urval

Undersökningen är en totalundersökning i de utvalda grupperna, d.v.s.:

- vårdnadshavare till samtliga barn/elever i förskola och pedagogisk omsorg, förskoleklass och årskurs 3. Vissa kommuner inkluderar även anpassad grundskola och anpassad gymnasieskola.
- samtliga elever i årskurs 3, 6 och 8.

Utöver dessa gemensamma huvudgrupper deltar de årskurser som skolorna själva valt.

I Neglinge skola årskurs 3  
inkom 26 svar.  
Svarsfrekvensen är

**50 %**

## 2. En snabb överblick

### 50 % svarsfrekvens

På Neglinge skola svarade 26 vårdnadshavare och svarsfrekvensen är 50 %. Detta är en genomsnittlig svarsfrekvens i jämförelse med andra enheter i kommunen. Totalt ingår 2 klasser i resultatet. 31 % av vårdnadshavarna har angett att deras barn är en pojke och 69 % en flicka.

	Nacka 2026	Enheten 2026	Enheten 2025
<b>Antal svar</b>	680	26	38
<b>Svarsfrekvens</b>	50%	50%	68%

Vald insamlingsmetod: talonger

### Högst resultat

Högst instämmandegrad finns i frågorna "Jag är nöjd med verksamheten i mitt barns skola" och "Mitt barn är tryggt i fritidshemmet". I dessa frågor instämmer 100 % respektive 100 % av de svarande. Observera att även fler frågor kan ha en lika stor andel instämmande.

### Jämförelse med kommunen

Vad som framkommer i resultatet, när ett genomsnitt för enkätens samtliga frågor räknas ut, är att de vårdnadshavare som svarat på enkäten på Neglinge skola är mer nöjda jämfört med vårdnadshavare i årskurs 3 i Nacka kommun.

### Nöjdhetsindex

Nöjdhetsindex, ett mått för generell nöjdhet mättes år 2025 till 3,71 och år 2026 till 3,81 på en skala 1-4 där 4 är det högsta värdet. Den generella nöjdheten bland de som svarat år 2026 är alltså ungefär på samma nivå jämfört med 2025.

### Jämförelse till tidigare år

Jämfört med år 2025 är nöjdheten bland de svarande högre i de flesta målområdena.

**Årets NI är på  
ungefär  
samma nivå  
som år 2025**

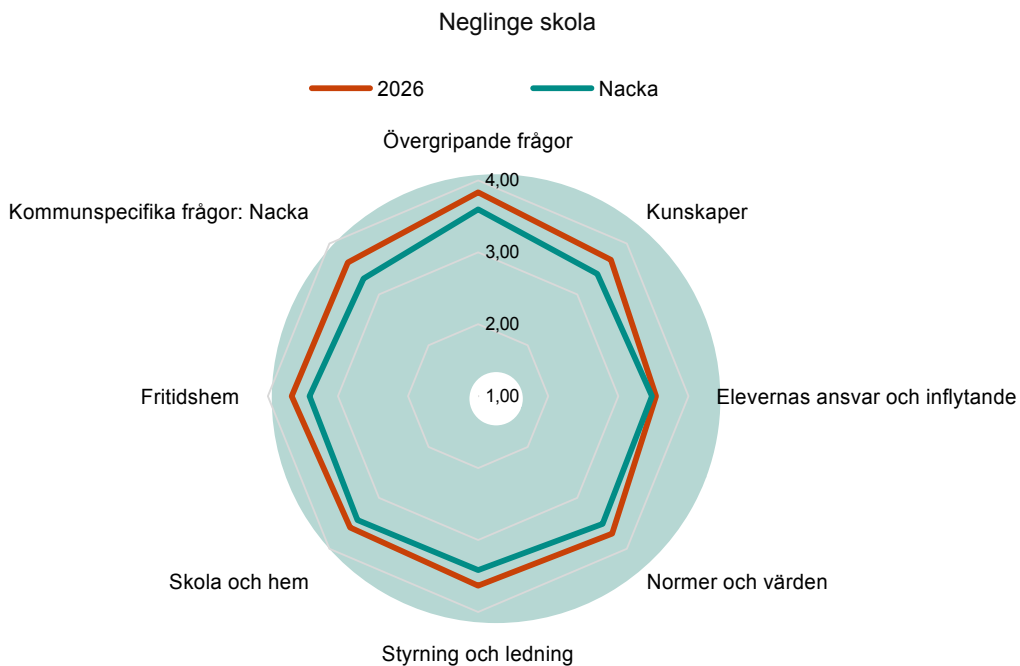
# 3. Sammanfattning

I spindeldiagrammet nedan redovisas medelvärden för varje målområde totalt samt för Nacka kommun (årskurs 3) totalt. Skalan är 1-4 och 4 är det högsta värdet.

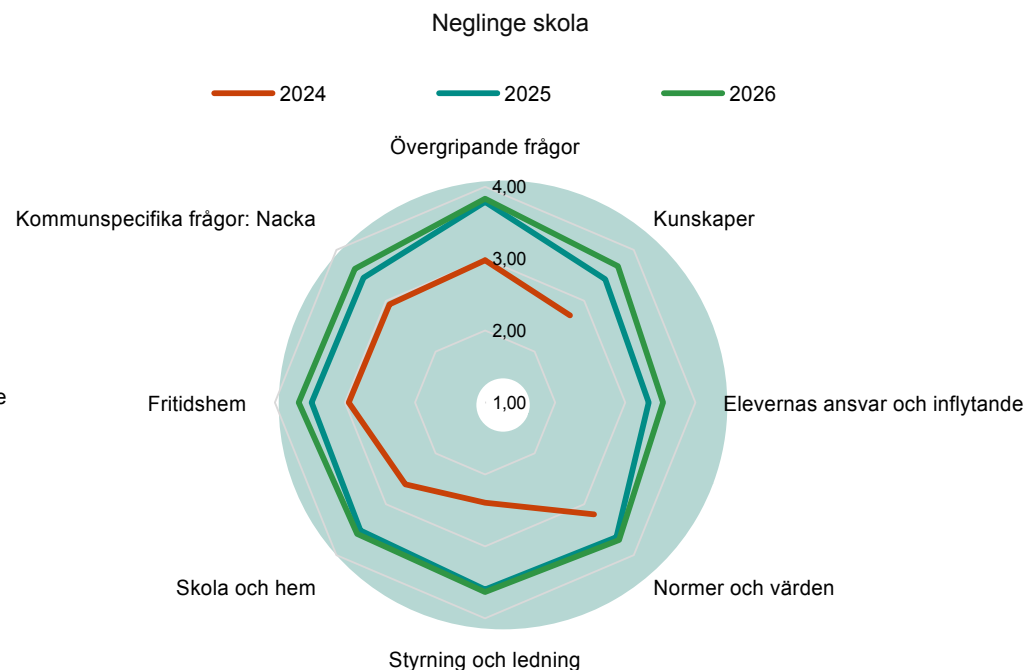
Det område som för Neglinge skola skiljer mest mot kommunens resultat är "Kommunspecifika frågor: Nacka".

Jämfört med år 2025 är nöjdheten bland de svarande högre i de flesta målområdena.

## 3.1 Alla målområden – Jämförelse med kommunen



## 3.2 Alla målområden – Utveckling över tid



\*Observera att frågorna som ingår i ett målområde i vissa fall har ändrats över tid. De förändringar som beskrivs nedan avser justeringar som genomfördes i 2025 års undersökning. Frågor som år 2025 flyttades från ett målområde till ett annat har även flyttats till det nya målområdet i jämförelsen över tid, medan frågor som togs bort i 2025 års undersökning också har exkluderats från tidigare års medelvärden. Om jämförelse över tid saknas för ett målområde beror det på att inga av frågorna ställdes under de aktuella åren. De frågor som var nya år 2025 ingår i målområdenas medelvärden för åren 2025 och 2026. Mellan åren 2025 och 2026 har inga förändringar gjorts.

## Årets Nöjdhetsindex

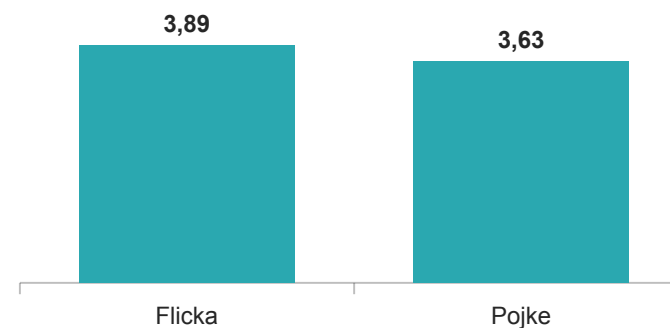
I denna del redovisas en sammanfattning av Nöjdhetsindex (NI) som är ett medelvärde som fångar upp den övergripande nöjdheten med enheten. Indexet består av dessa två frågor:

- Andel nöjda med enheten
- Andel som kan rekommendera enheten till andra

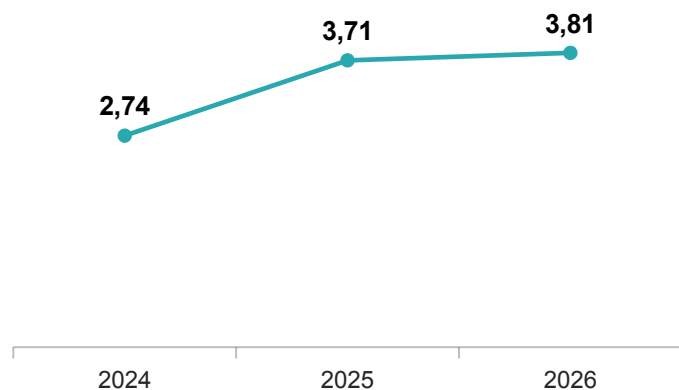
Nöjdhetsindex har inte förändrats nämnvärt från år 2025 till år 2026.

Årets NI är  
**3,81**

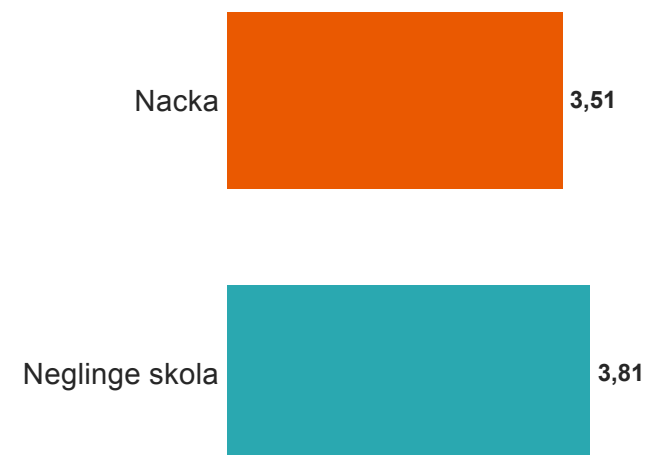
## Nöjdhetsindex per kön – Neglinge skola



## Nöjdhetsindex över tid – Neglinge skola



## Nöjdhetsindex per enhet - åk 3



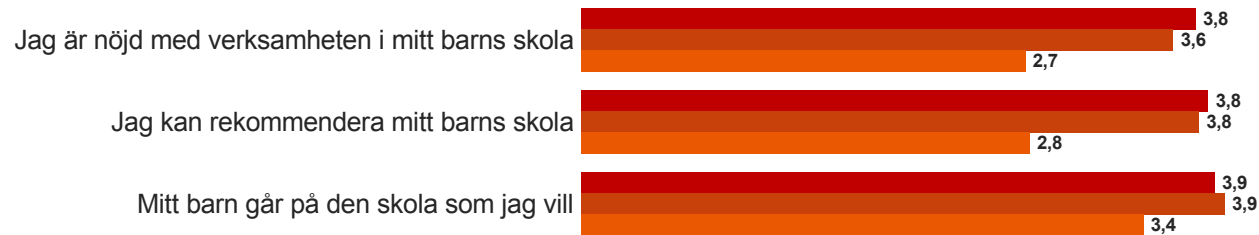
På denna sida och följande redovisas resultatet på alla enskilda frågor för Neglinge skola. Resultatet visas för de tre senaste åren (om data finns). Resultatet visas som medelvärden på en skala 1-4 där 4 är det högsta värdet. Observera att frågorna som ingår i ett målområde i vissa fall har ändrats över tid.

### 3.3 Alla målområden samt enskilda frågor – jämförelse över tid Neglinge skola

2026  
↓  
2024

Resultaten går från 2026 (överst och mörkast färg) till 2024 (nederst och ljusast färg). I cirklarna redovisas medelvärdet för hela området 2026.

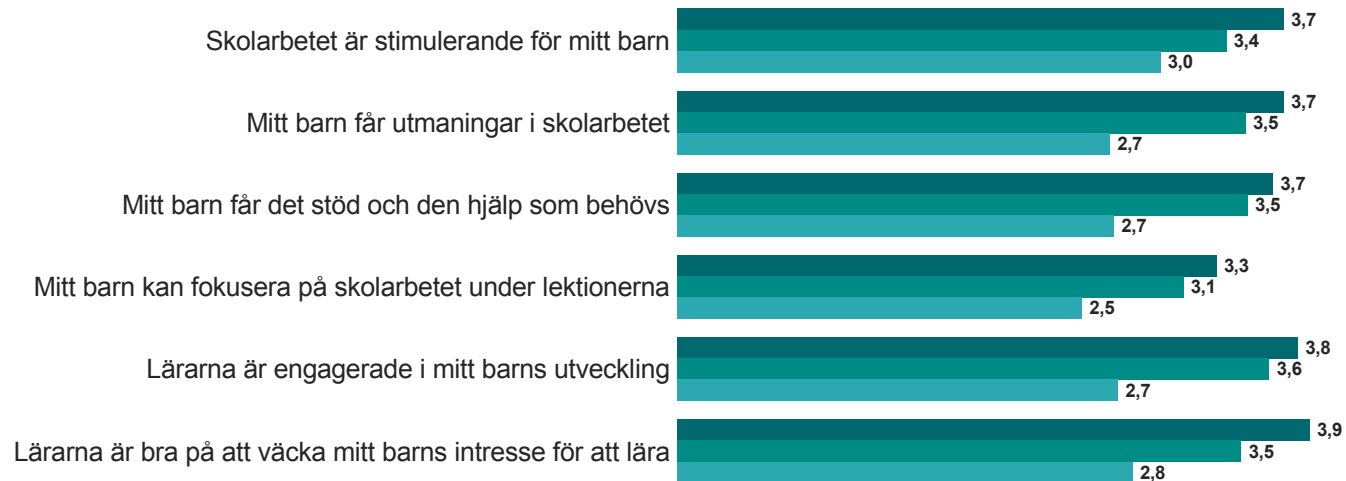
#### Övergripande frågor



■ 2026  
■ 2025  
■ 2024



#### Kunskaper



■ 2026  
■ 2025  
■ 2024



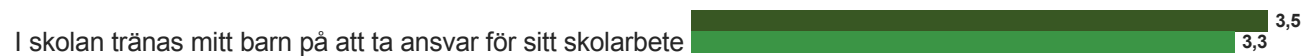
### 3.3 Alla målområden samt enskilda frågor – jämförelse över tid

#### Neglinge skola

2026  
↓  
2024

Resultaten går från 2026 (överst och mörkast färg) till 2024 (nederst och ljusast färg). I cirkelarna redovisas medelvärdet för hela området 2026.

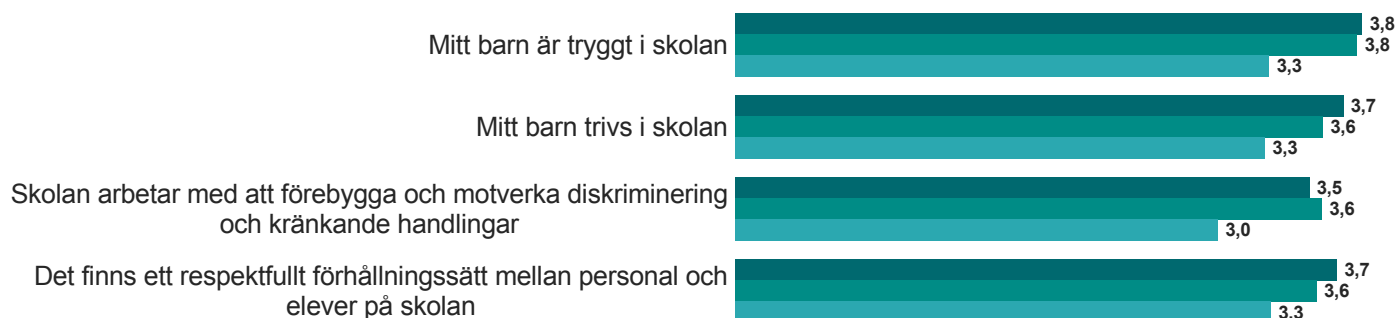
#### Elevernas ansvar och inflytande



■ 2026  
■ 2025  
■ 2024



#### Normer och värden



■ 2026  
■ 2025  
■ 2024



### 3.3 Alla målområden samt enskilda frågor – jämförelse över tid Neglinge skola

2026  
↓  
2024

Resultaten går från 2026  
(överst och mörkast färg) till  
2024 (nederst och ljusast färg).  
I cirkelarna redovisas  
medelvärdet för hela området  
2026.

#### Styrning och ledning



■ 2026  
■ 2025  
■ 2024

3,63

#### Skola och hem



■ 2026  
■ 2025  
■ 2024

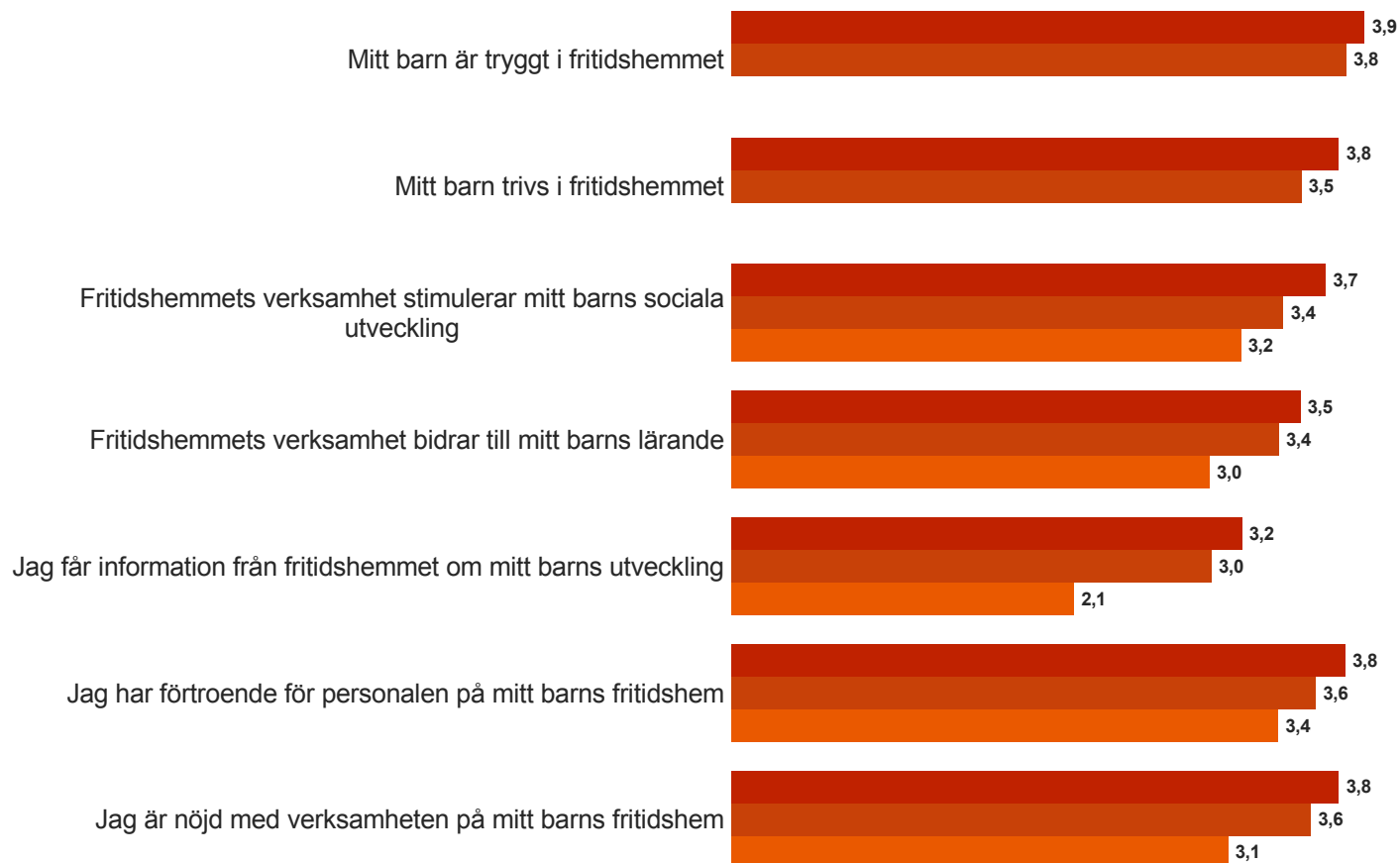
3,58

### 3.3 Alla målområden samt enskilda frågor – jämförelse över tid Neglinge skola

2026  
↓  
2024

Resultaten går från 2026  
(överst och mörkast färg) till  
2024 (nederst och ljusast färg).  
I cirkelarna redovisas  
medelvärdet för hela området  
2026.

#### Fritidshem



■ 2026  
■ 2025  
■ 2024

**3,66**

### 3.3 Alla målområden samt enskilda frågor – jämförelse över tid Neglinge skola

2026  
↓  
2024

Resultaten går från 2026  
(överst och mörkast färg) till  
2024 (nederst och ljusast färg).  
I cirkarna redovisas  
medelvärdet för hela området  
2026.

#### Kommunspecifika frågor: Nacka

Mitt barn får ta del av kulturverksamhet av god kvalitet genom skolan



■ 2026  
■ 2025  
■ 2024

Skolan är bra på att väcka mitt barns intresse för läsning

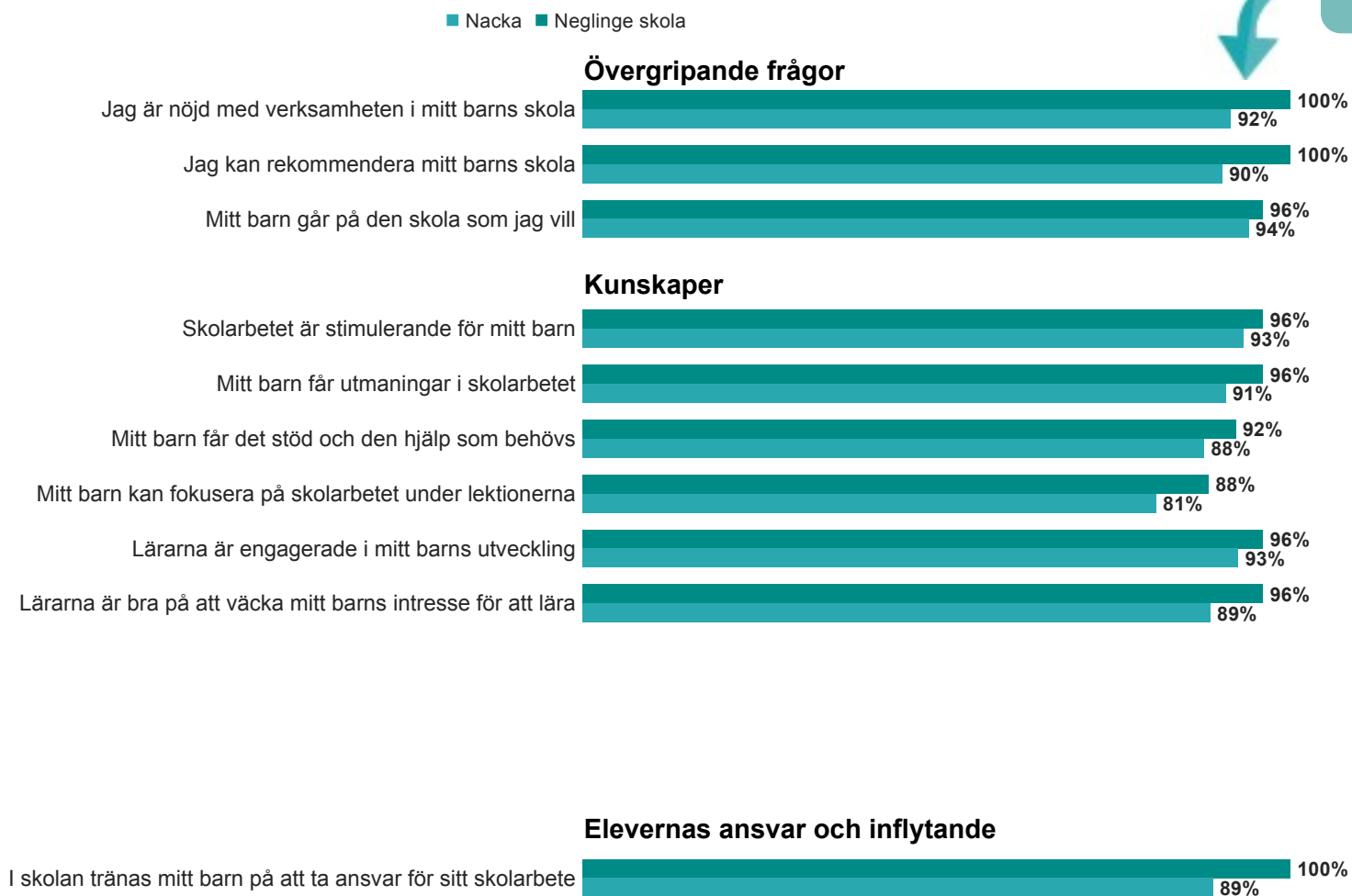


**3,63**

På denna sida och följande redovisas alla enskilda frågor för Neglinge skola samt för Nacka kommun. Resultatet visar andelen som svarat att de instämmer.

### 3.4 Alla enskilda frågor – jämförelse med kommunen

Här redovisas andelen som instämmer!

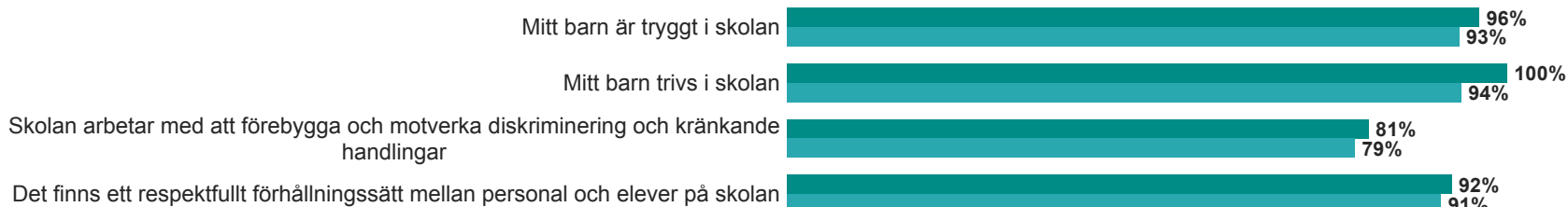


### 3.4 Alla enskilda frågor – jämförelse med kommunen

Här redovisas andelen som instämmer!

■ Nacka ■ Neglinge skola

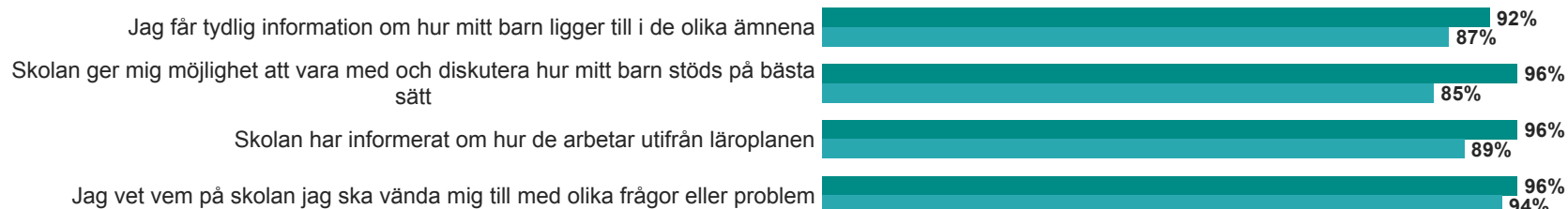
#### Normer och värden



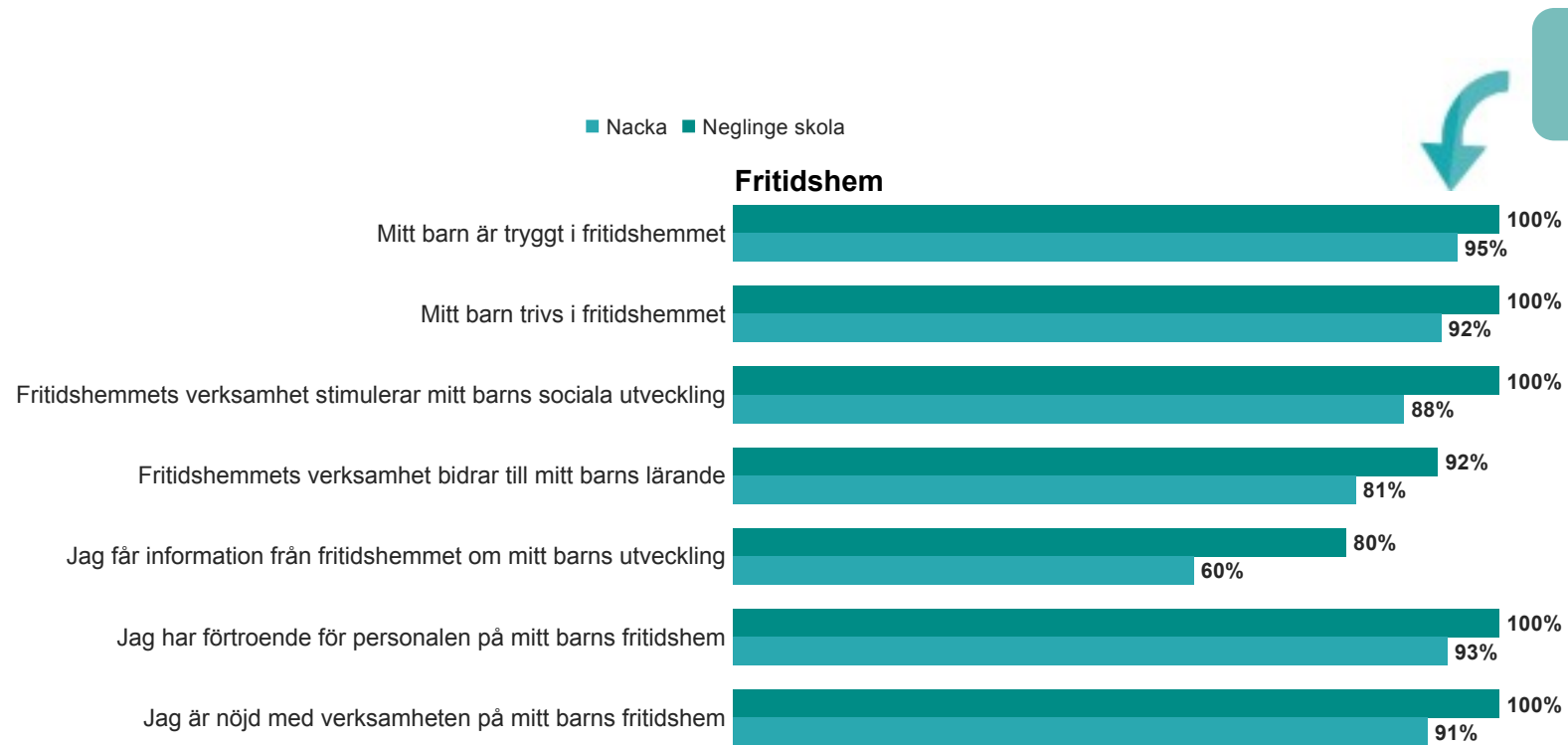
#### Styrning och ledning



#### Skola och hem

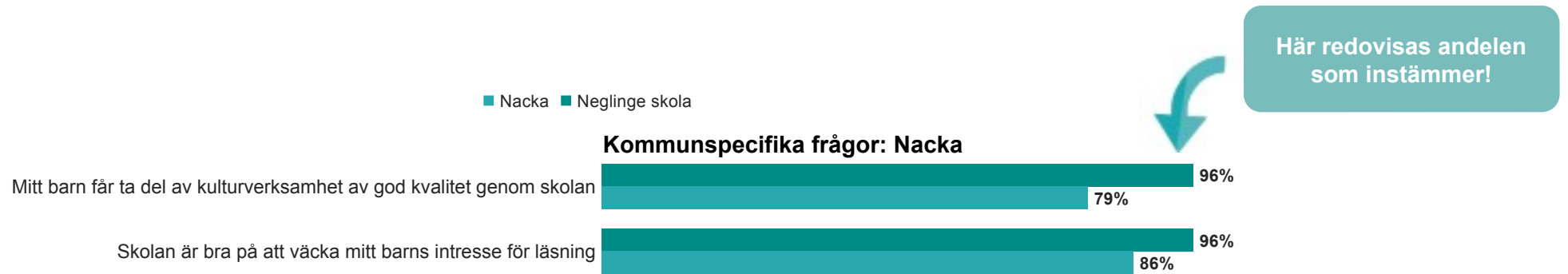


### 3.4 Alla enskilda frågor – jämförelse med kommunen



Här redovisas andelen som instämmer!

### 3.4 Alla enskilda frågor – jämförelse med kommunen

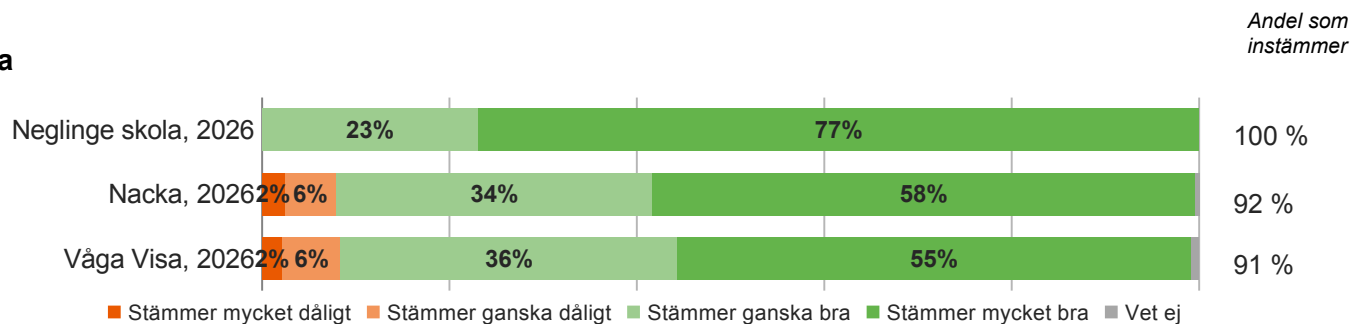


# 4. Resultat

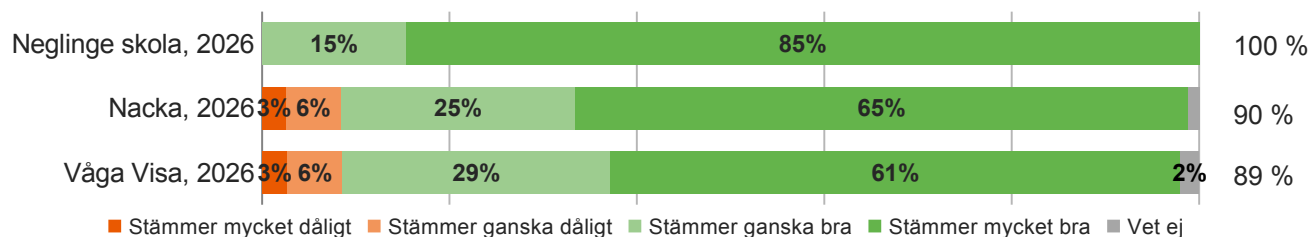
## 4.1. Jämförelse med kommun + Våga Visa totalt

Övergripande frågor

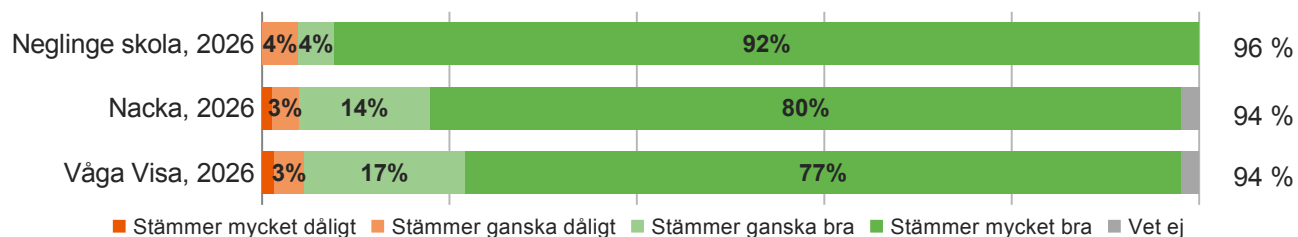
Jag är nöjd med verksamheten i mitt barns skola



Jag kan rekommendera mitt barns skola

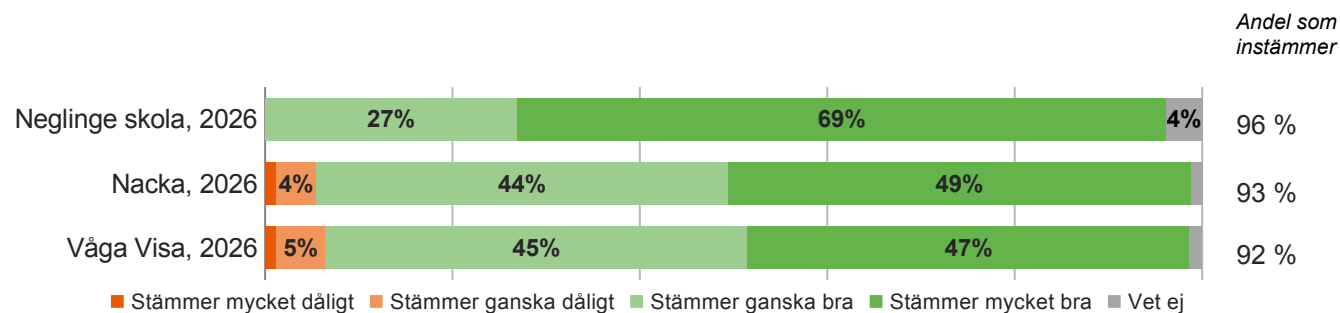


Mitt barn går på den skola som jag vill

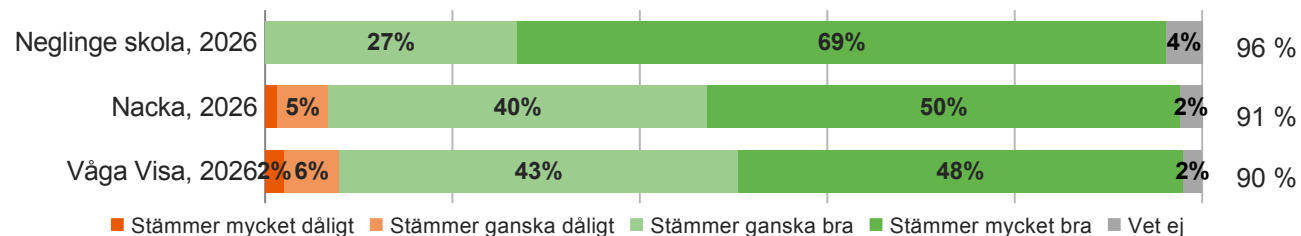


## Kunskaper

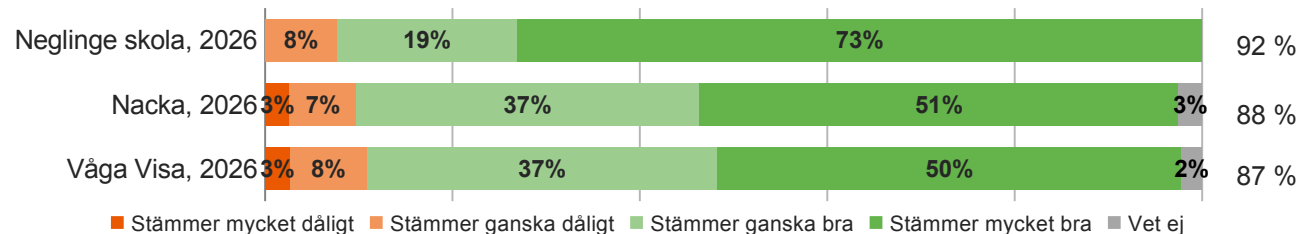
### Skolarbetet är stimulerande för mitt barn



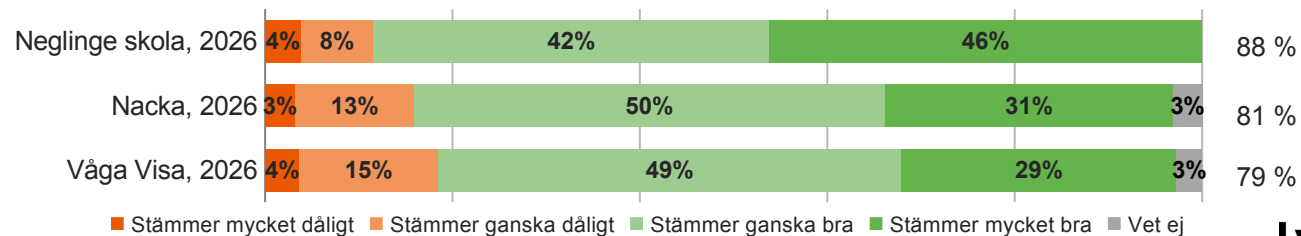
### Mitt barn får utmaningar i skolarbetet



### Mitt barn får det stöd och den hjälp som behövs

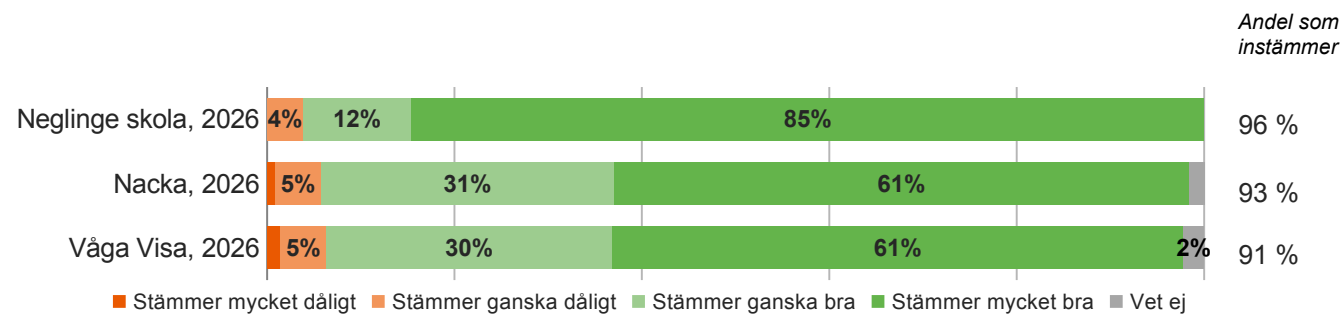


### Mitt barn kan fokusera på skolarbetet under lektionerna

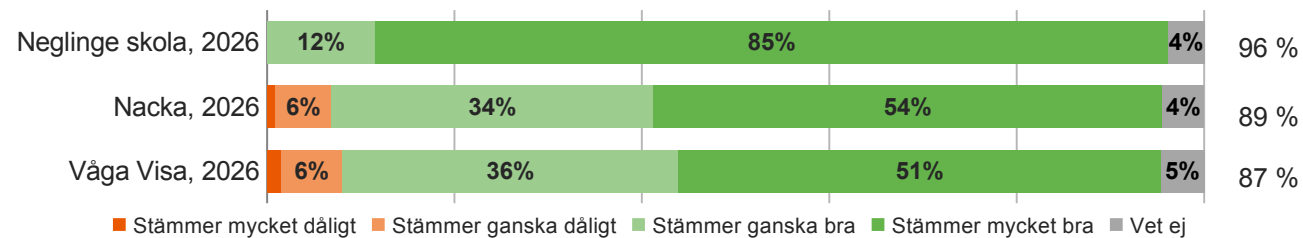


## Kunskaper, forts.

### Lärarna är engagerade i mitt barns utveckling

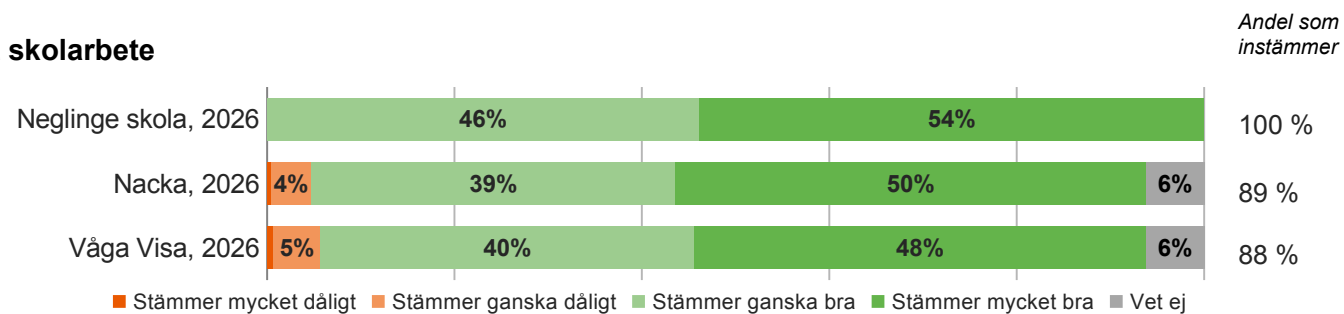


### Lärarna är bra på att väcka mitt barns intresse för att lära



## Elevernas ansvar och inflytande

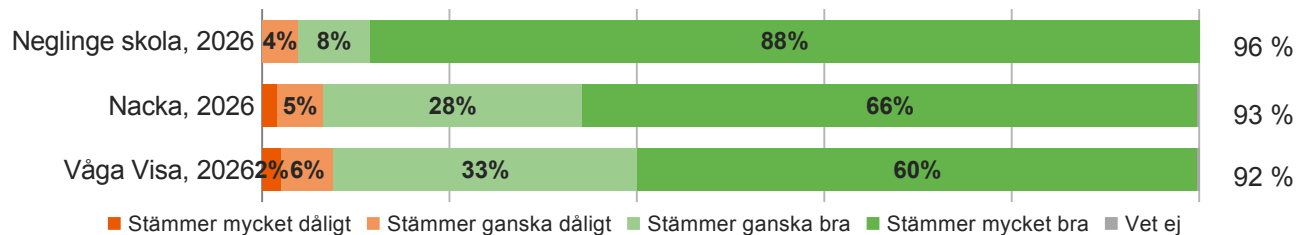
### I skolan tränas mitt barn på att ta ansvar för sitt skolarbete



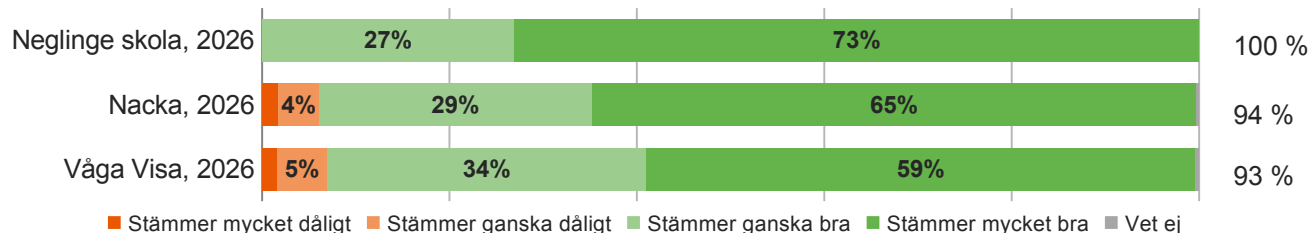
## Normer och värden

### Mitt barn är tryggt i skolan

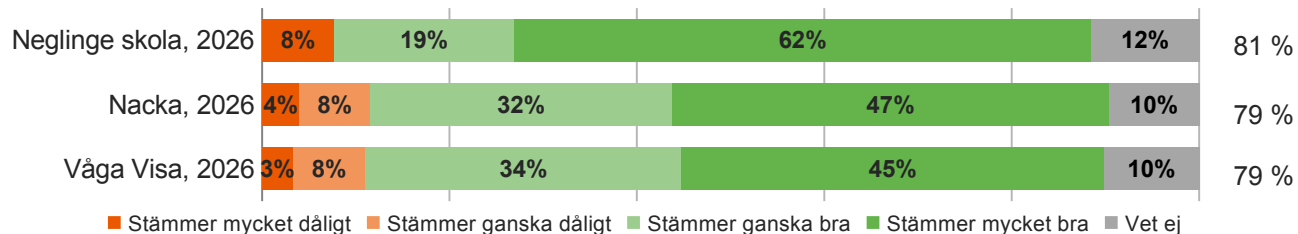
Andel som  
instämmer



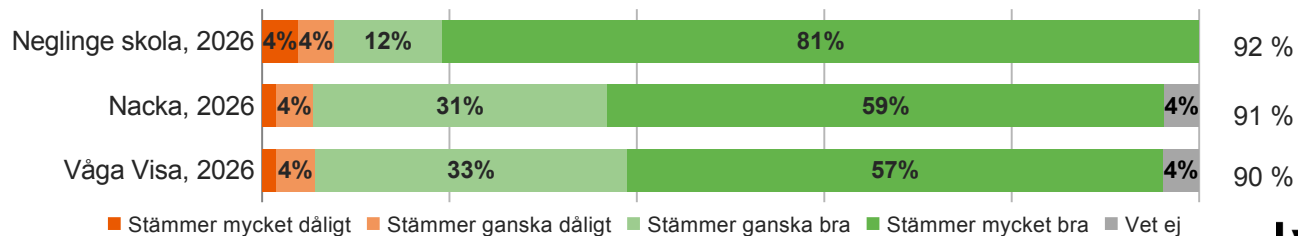
### Mitt barn trivs i skolan



### Skolan arbetar med att förebygga och motverka diskriminering och kränkande handlingar

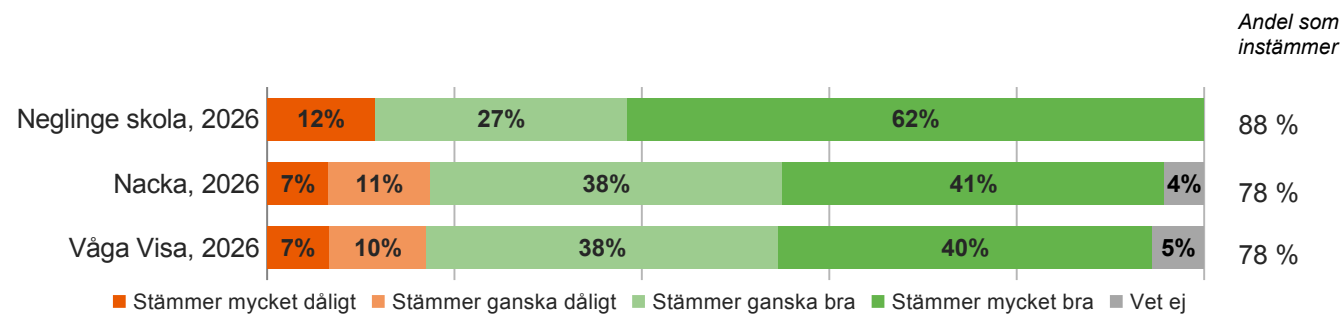


### Det finns ett respektfullt förhållningssätt mellan personal och elever på skolan

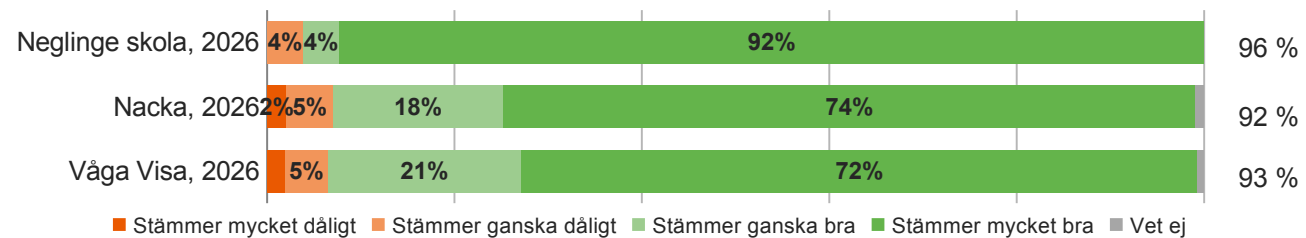


## Styrning och ledning

### Jag har förtroende för skolans ledning



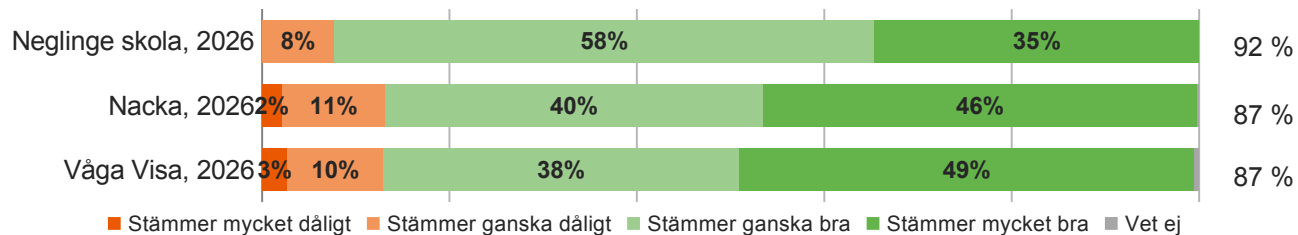
### Jag har förtroende för mitt barns lärare



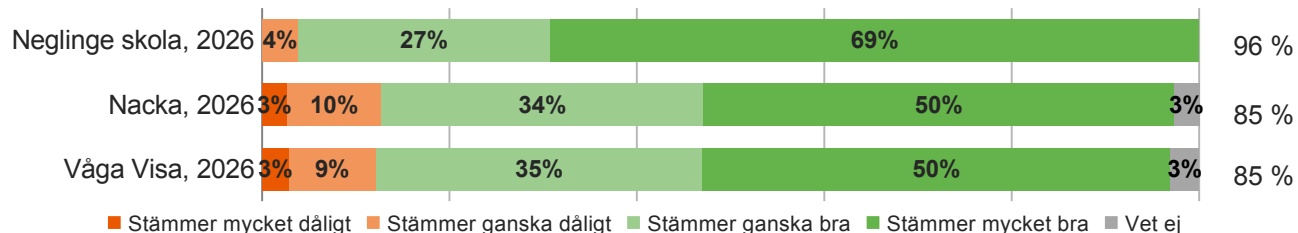
## Skola och hem

### Jag får tydlig information om hur mitt barn ligger till i de olika ämnena

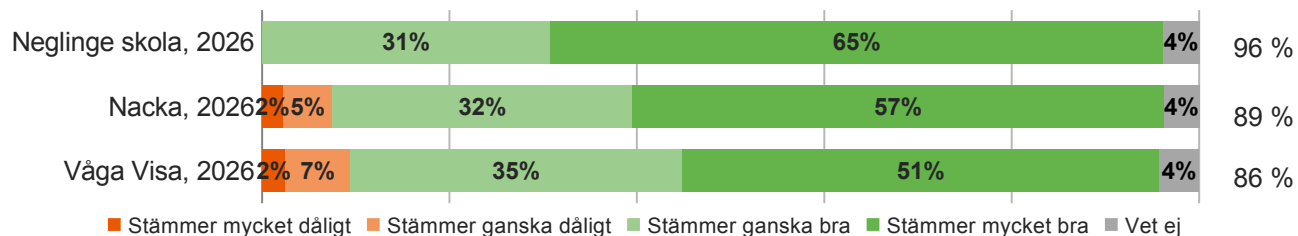
Andel som instämmer



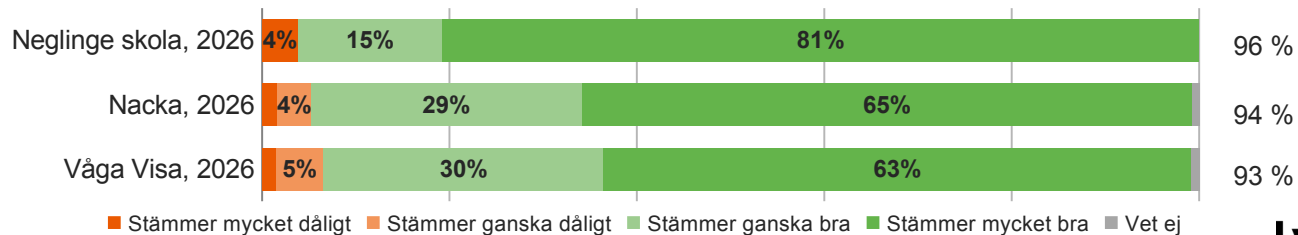
### Skolan ger mig möjlighet att vara med och diskutera hur mitt barn stöds på bästa sätt



### Skolan har informerat om hur de arbetar utifrån läroplanen

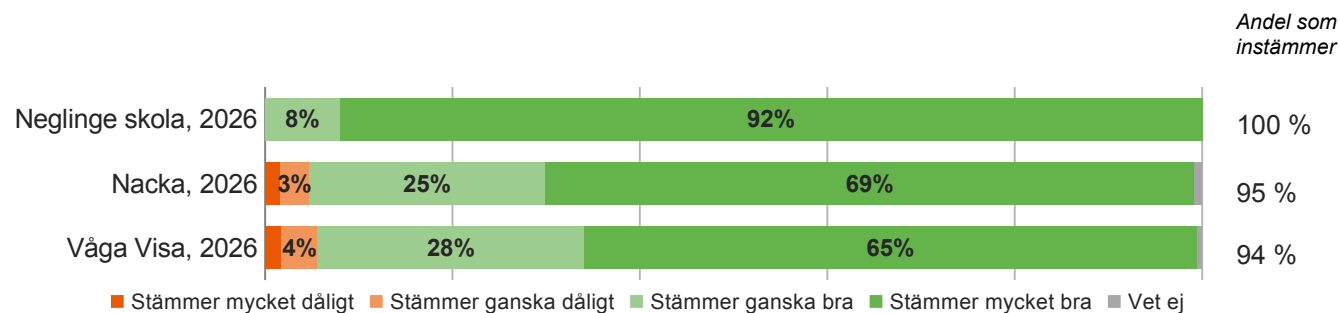


### Jag vet vem på skolan jag ska vända mig till med olika frågor eller problem

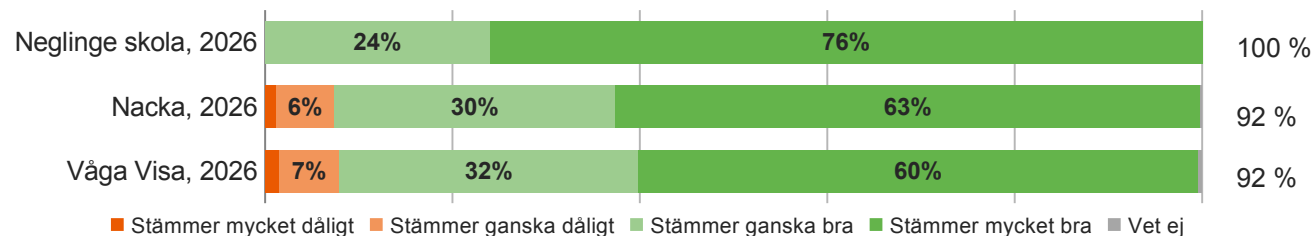


## Fritidshem

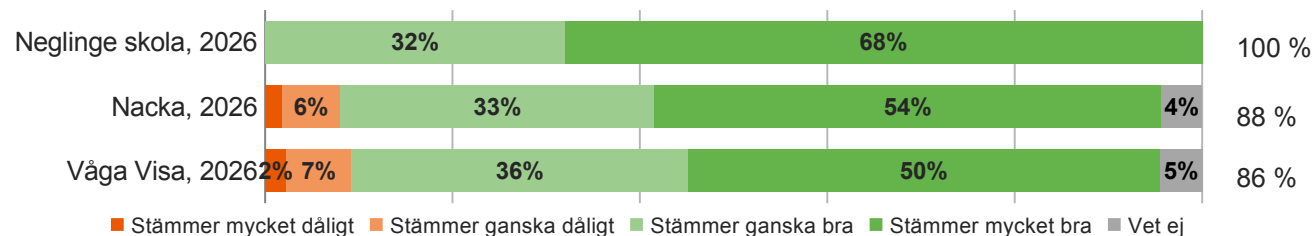
### Mitt barn är tryggt i fritidshemmet



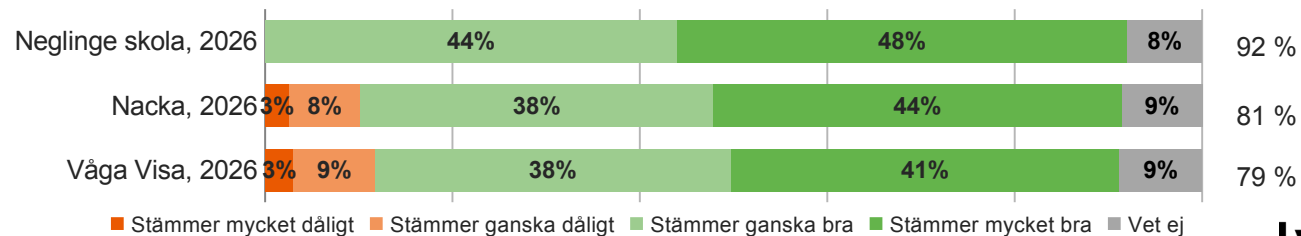
### Mitt barn trivs i fritidshemmet



### Fritidshemmets verksamhet stimulerar mitt barns sociala utveckling



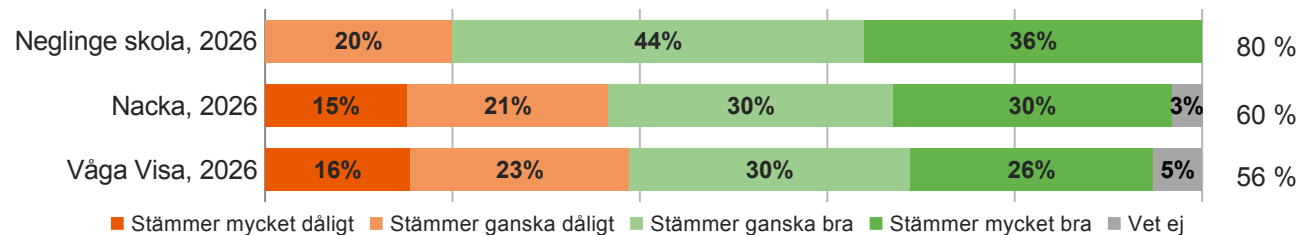
### Fritidshemmets verksamhet bidrar till mitt barns lärande



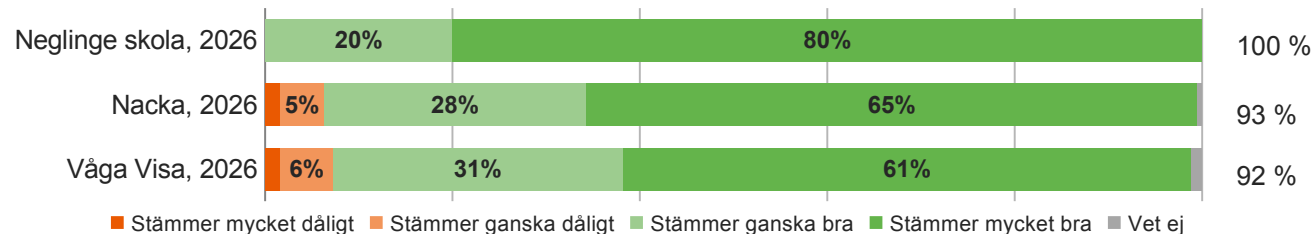
## Fritidshem, forts.

### Jag får information från fritidshemmet om mitt barns utveckling

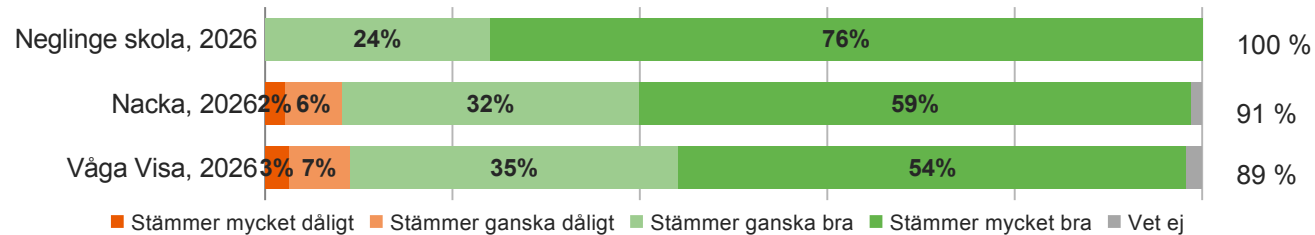
Andel som  
instämmer



### Jag har förtroende för personalen på mitt barns fritidshem



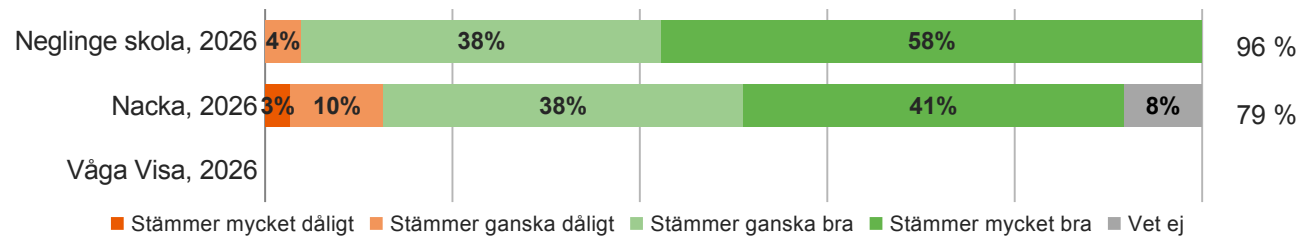
### Jag är nöjd med verksamheten på mitt barns fritidshem



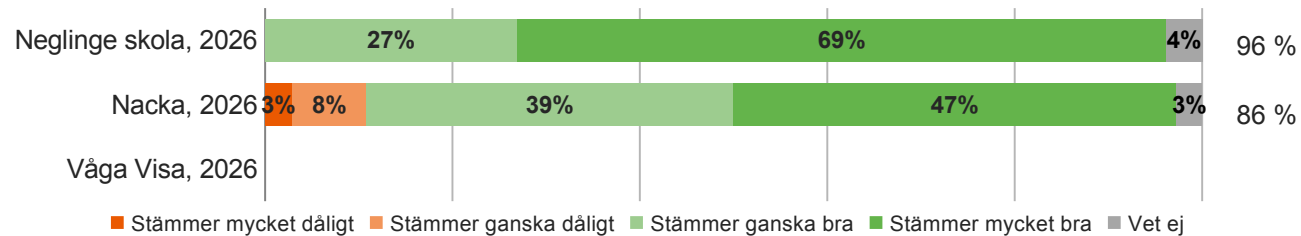
## Kommunspecifika frågor: Nacka

### Mitt barn får ta del av kulturverksamhet av god kvalitet genom skolan

Andel som  
instämmer



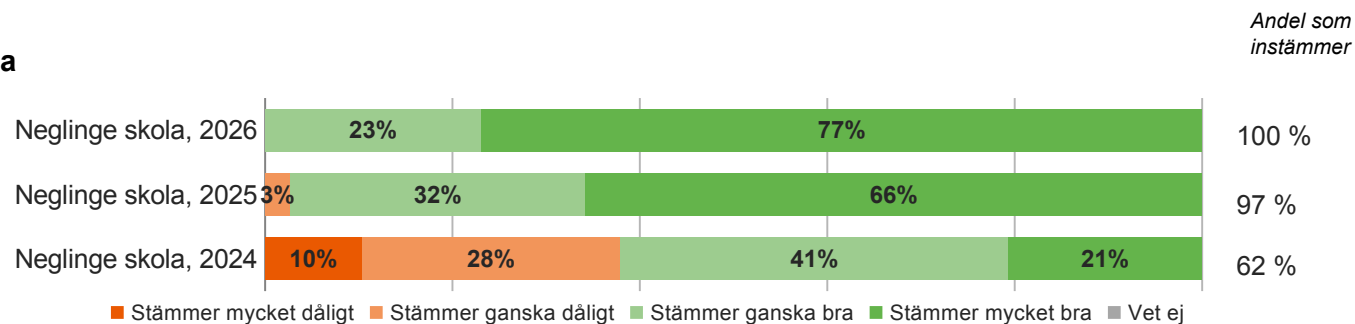
### Skolan är bra på att väcka mitt barns intresse för läsning



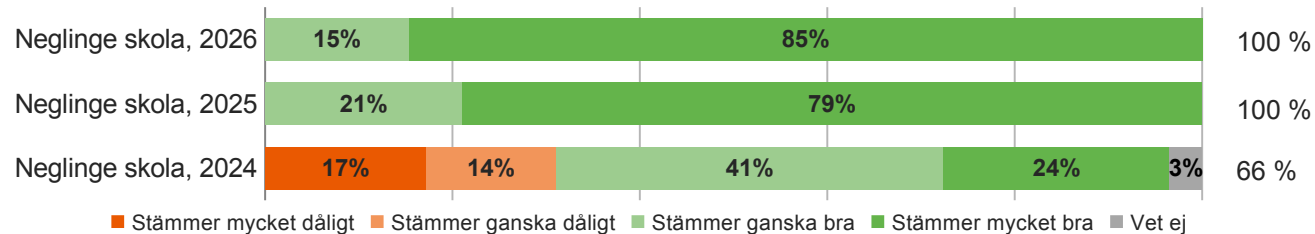
## 4.2. Jämförelse över tid

### Övergripande frågor

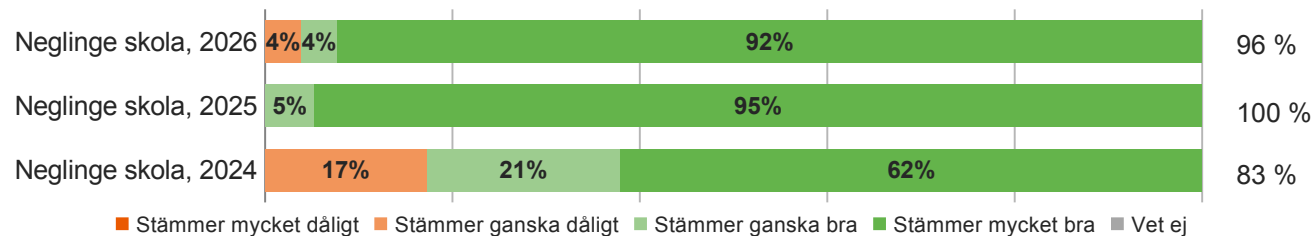
#### Jag är nöjd med verksamheten i mitt barns skola



#### Jag kan rekommendera mitt barns skola



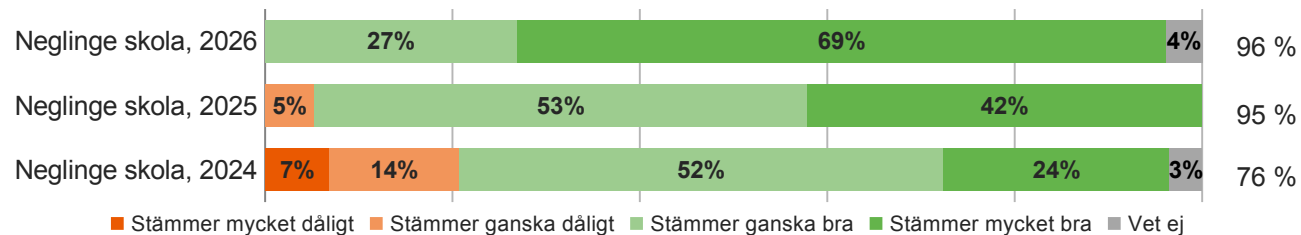
#### Mitt barn går på den skola som jag vill



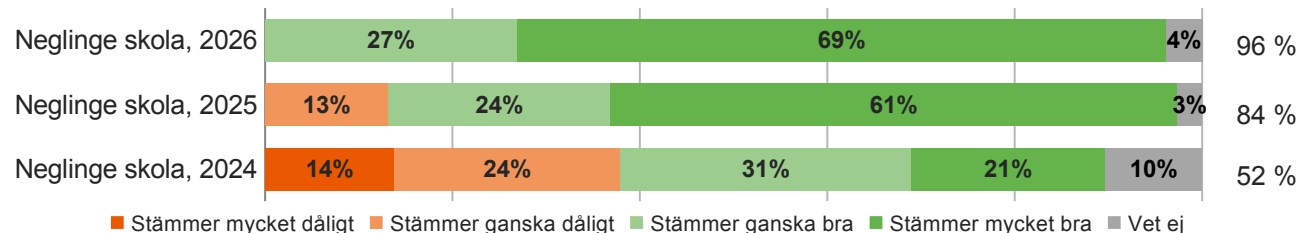
## Kunskaper

### Skolarbetet är stimulerande för mitt barn

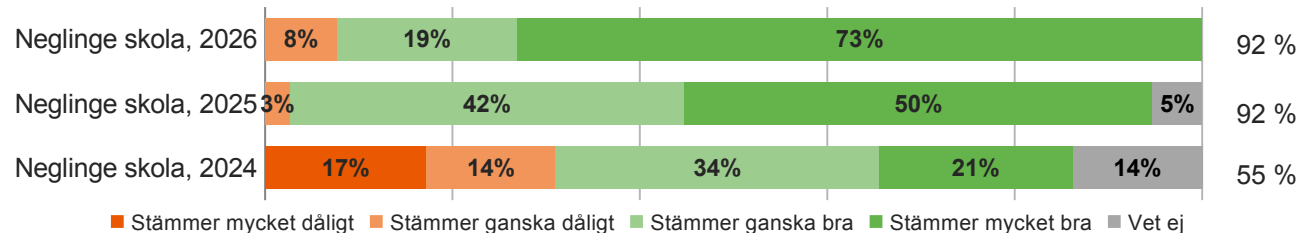
Andel som  
instämmer



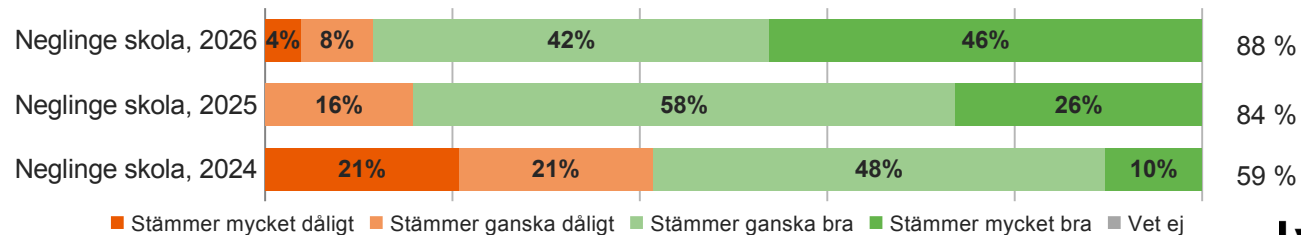
### Mitt barn får utmaningar i skolarbetet



### Mitt barn får det stöd och den hjälp som behövs

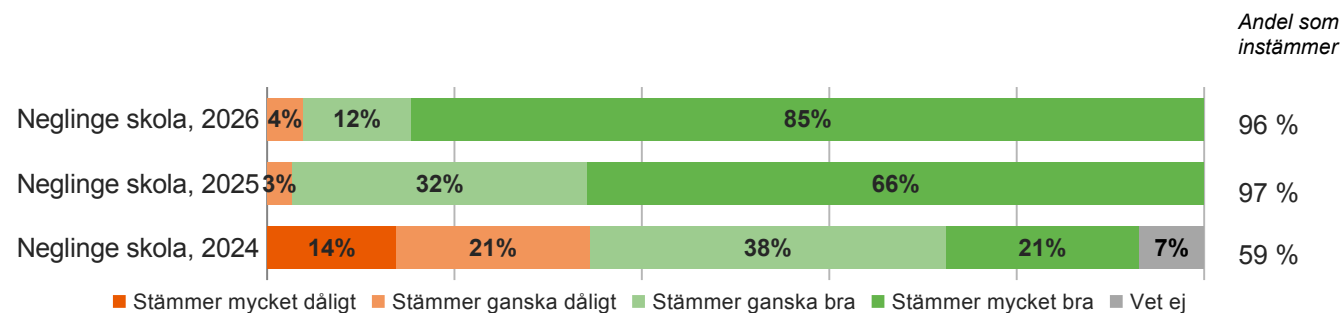


### Mitt barn kan fokusera på skolarbetet under lektionerna

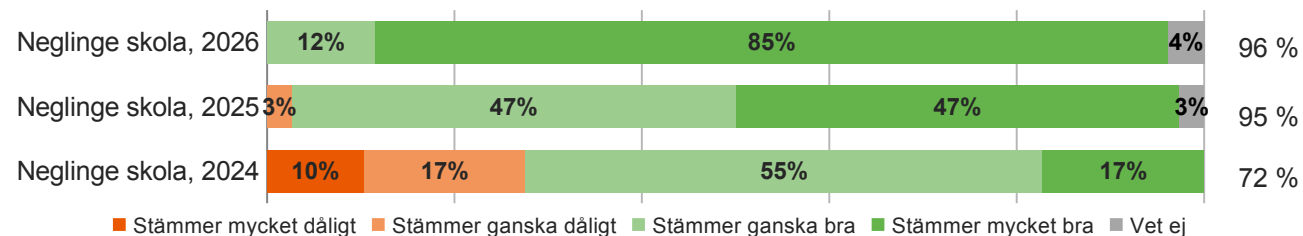


## Kunskaper, forts.

### Lärarna är engagerade i mitt barns utveckling

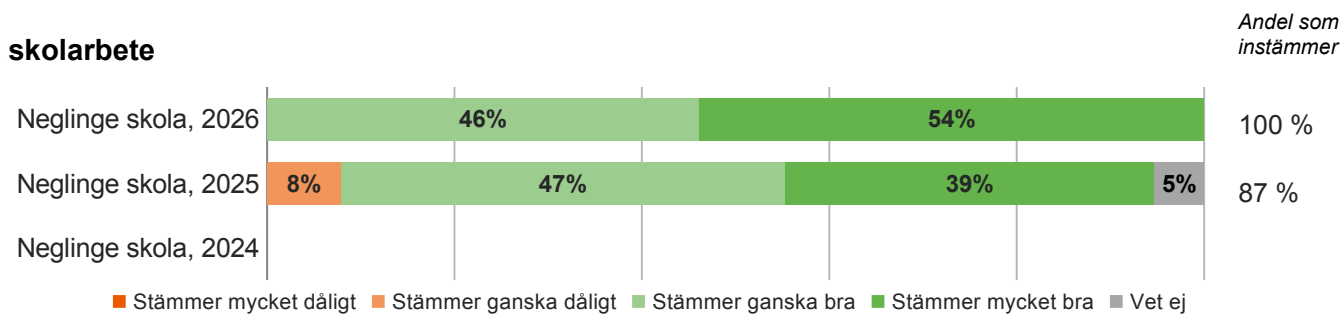


### Lärarna är bra på att väcka mitt barns intresse för att lära



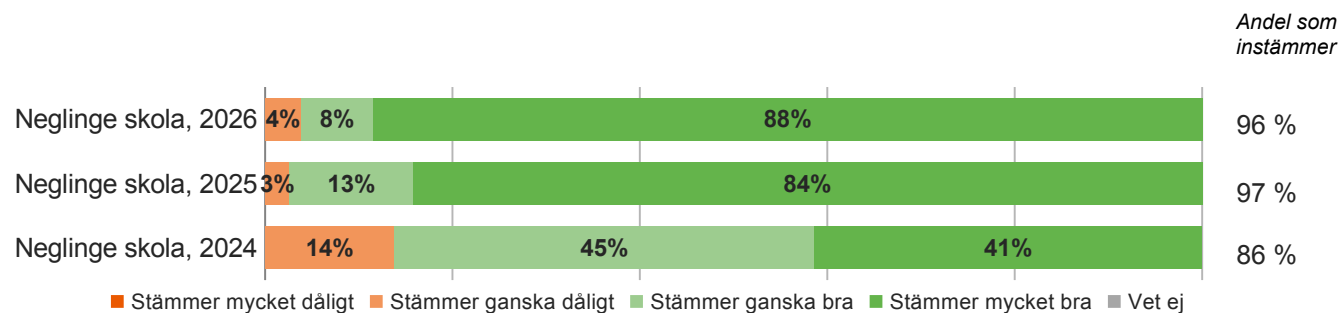
## Elevernas ansvar och inflytande

### I skolan tränas mitt barn på att ta ansvar för sitt skolarbete

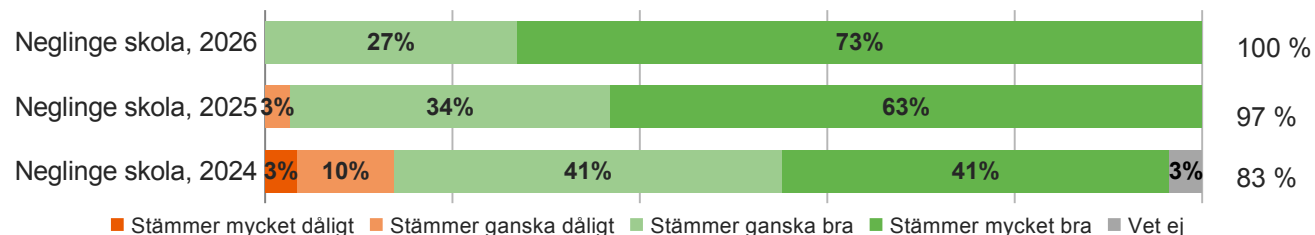


## Normer och värden

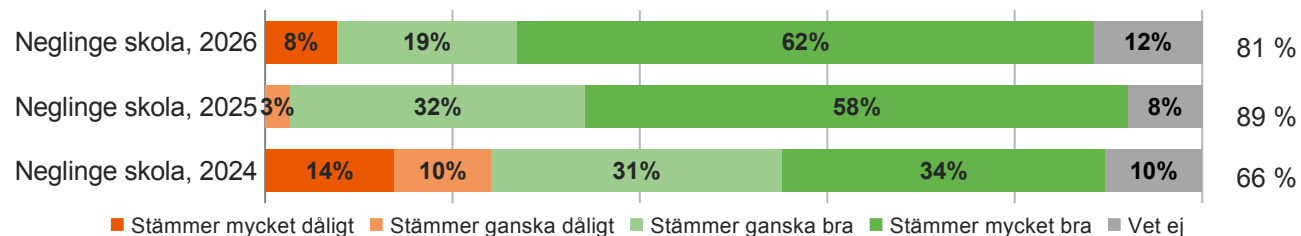
### Mitt barn är tryggt i skolan



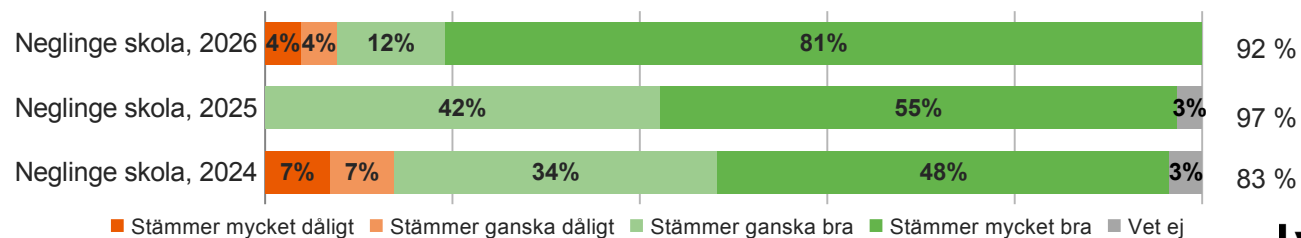
### Mitt barn trivs i skolan



### Skolan arbetar med att förebygga och motverka diskriminering och kränkande handlingar

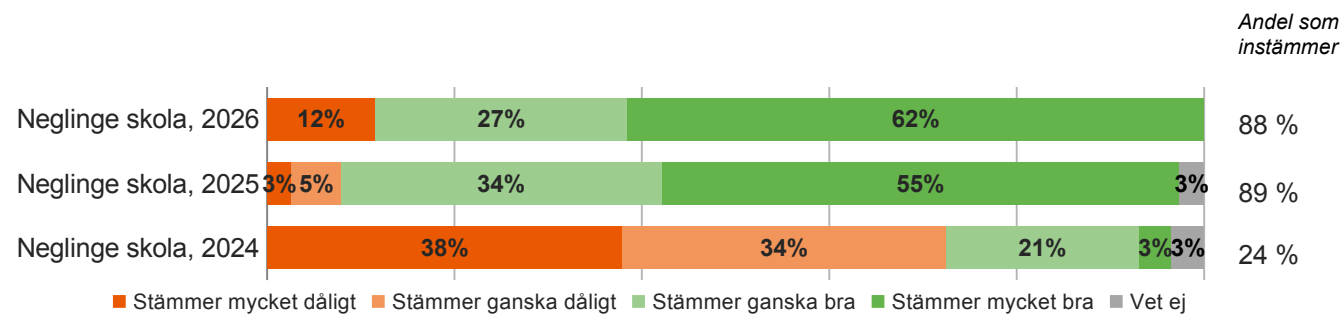


### Det finns ett respektfullt förhållningssätt mellan personal och elever på skolan

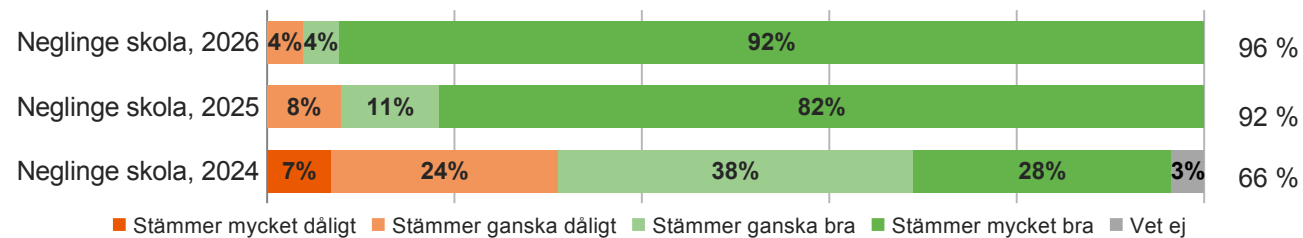


## Styrning och ledning

### Jag har förtroende för skolans ledning



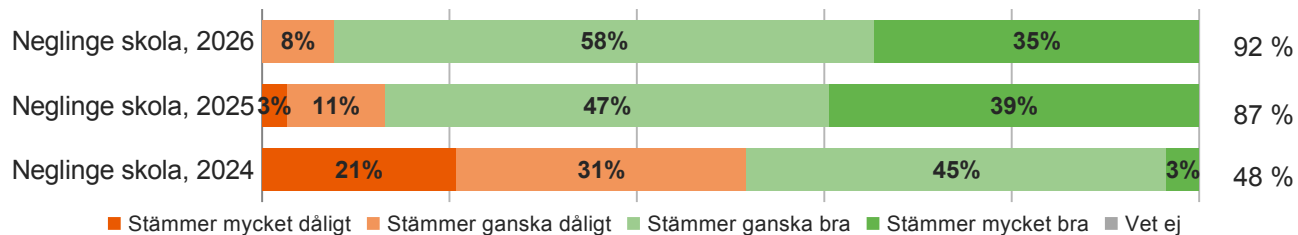
### Jag har förtroende för mitt barns lärare



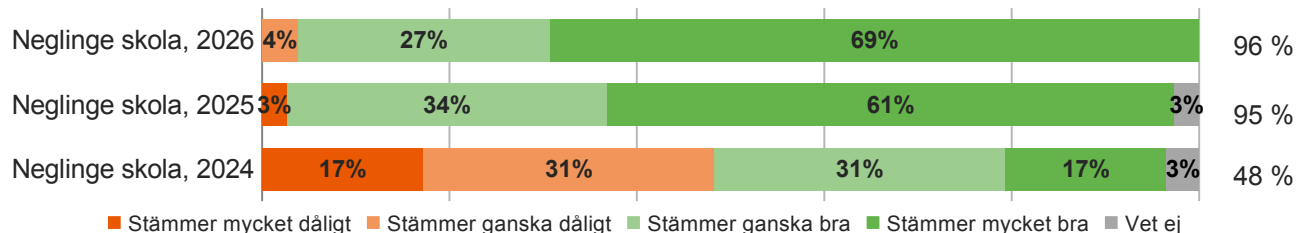
## Skola och hem

### Jag får tydlig information om hur mitt barn ligger till i de olika ämnena

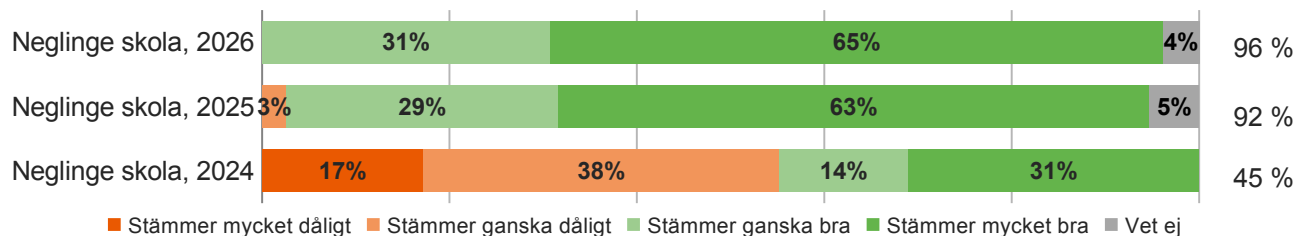
Andel som instämmer



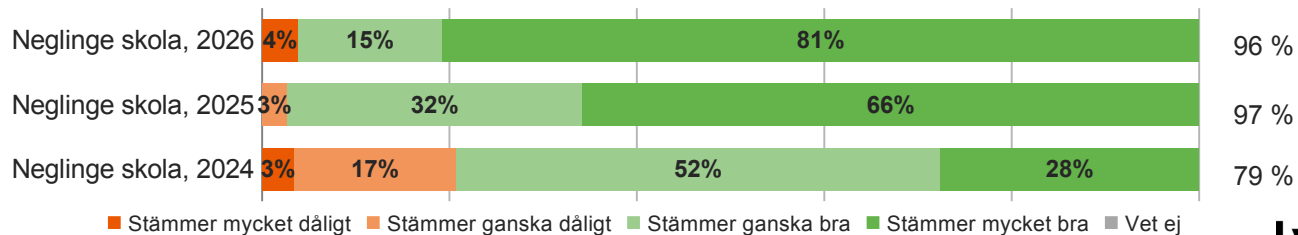
### Skolan ger mig möjlighet att vara med och diskutera hur mitt barn stöds på bästa sätt



### Skolan har informerat om hur de arbetar utifrån läroplanen

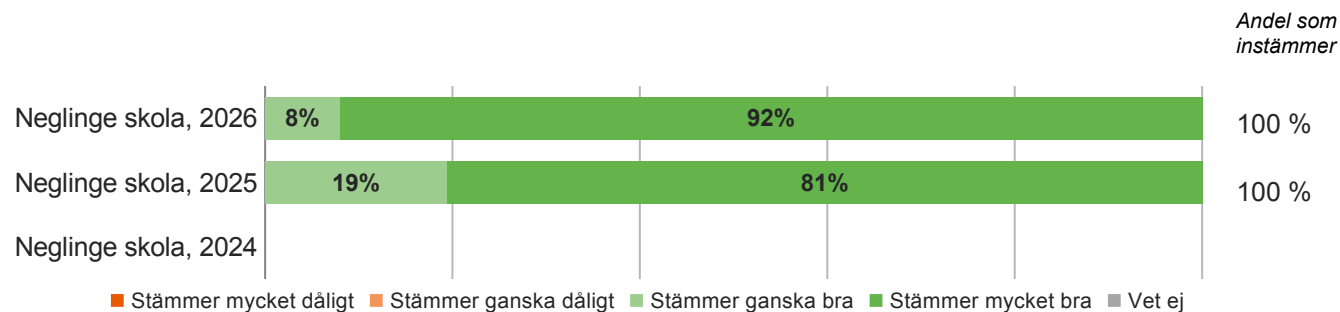


### Jag vet vem på skolan jag ska vända mig till med olika frågor eller problem

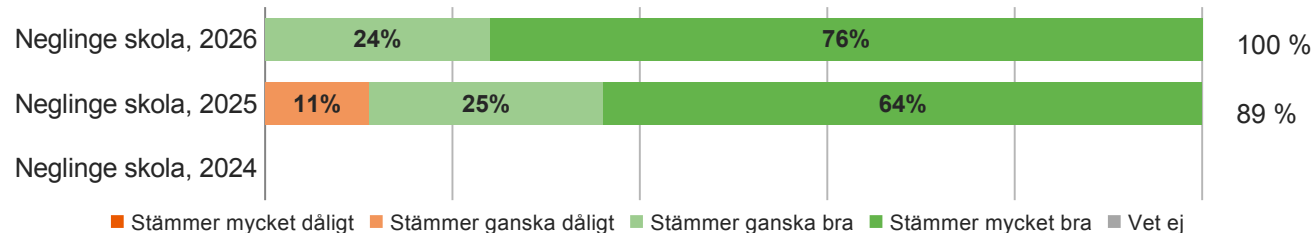


## Fritidshem

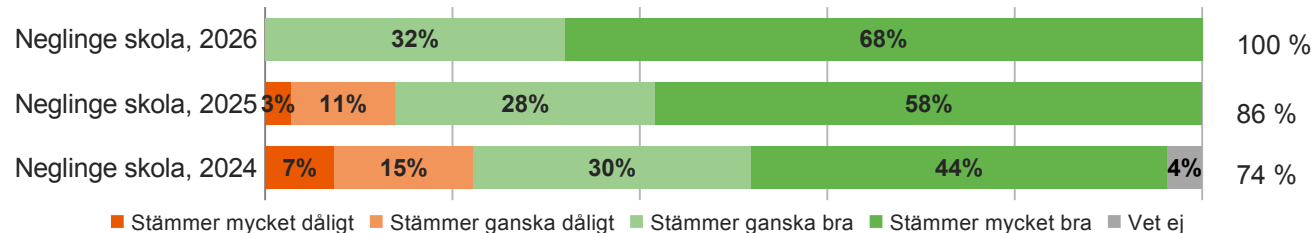
### Mitt barn är tryggt i fritidshemmet



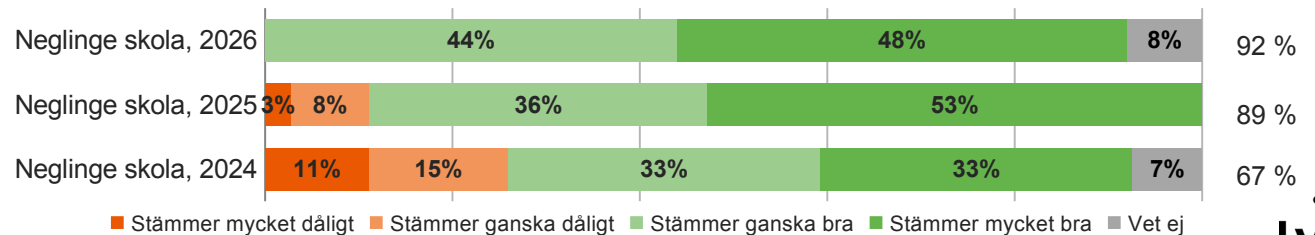
### Mitt barn trivs i fritidshemmet



### Fritidshemmets verksamhet stimulerar mitt barns sociala utveckling



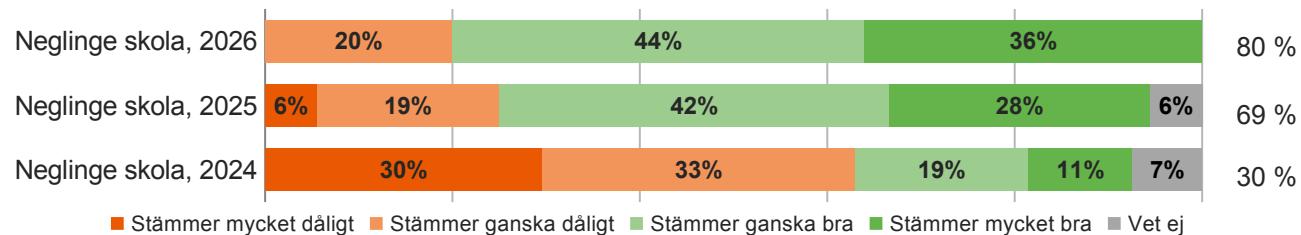
### Fritidshemmets verksamhet bidrar till mitt barns lärande



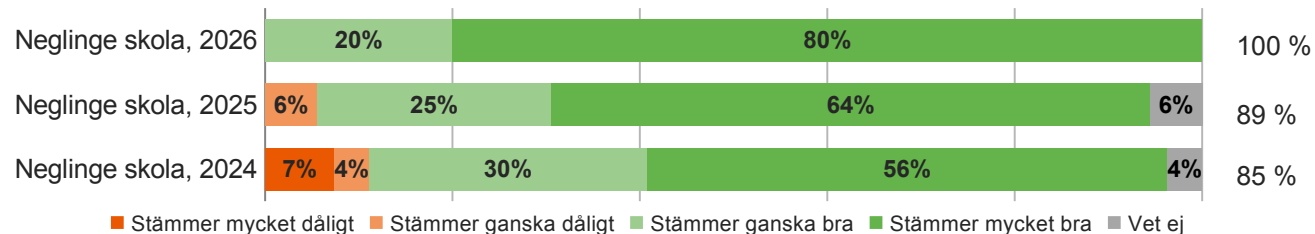
## Fritidshem, forts.

### Jag får information från fritidshemmet om mitt barns utveckling

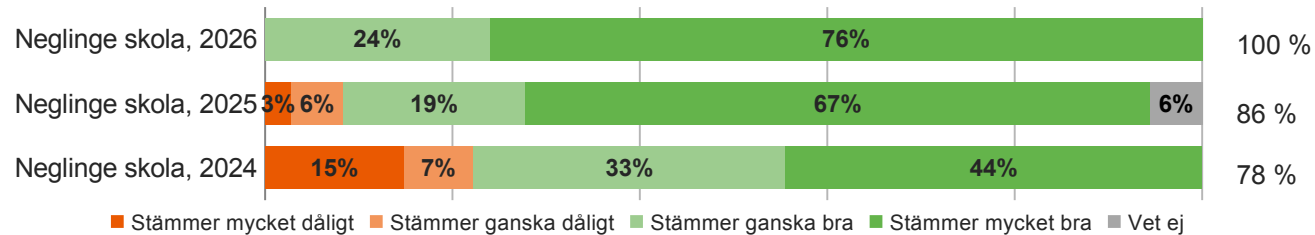
Andel som  
instämmer



### Jag har förtroende för personalen på mitt barns fritidshem



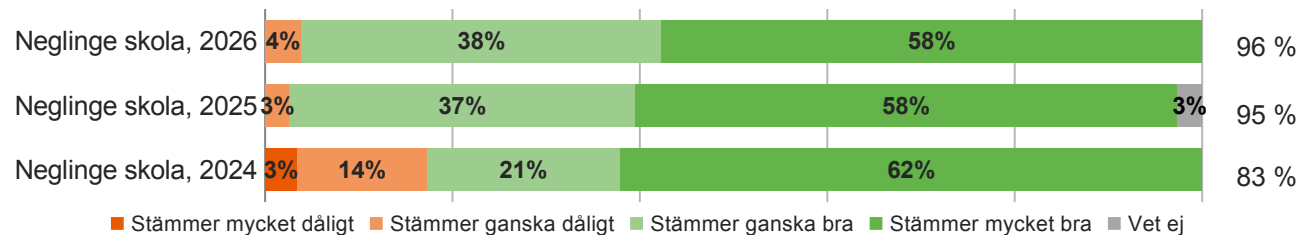
### Jag är nöjd med verksamheten på mitt barns fritidshem



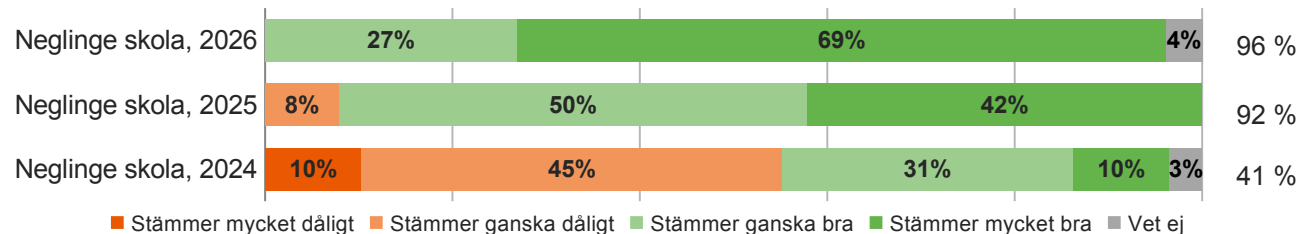
## Kommunspezifika frågor: Nacka

### Mitt barn får ta del av kulturverksamhet av god kvalitet genom skolan

Andel som  
instämmer



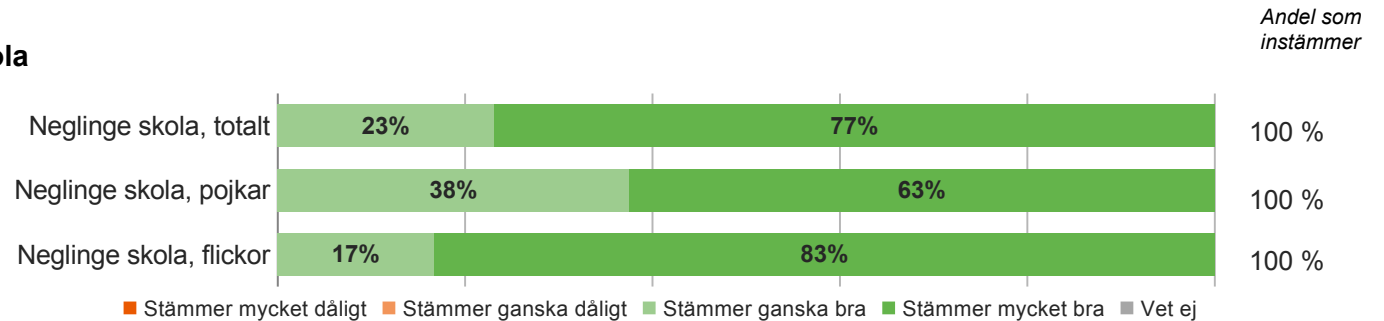
### Skolan är bra på att väcka mitt barns intresse för läsning



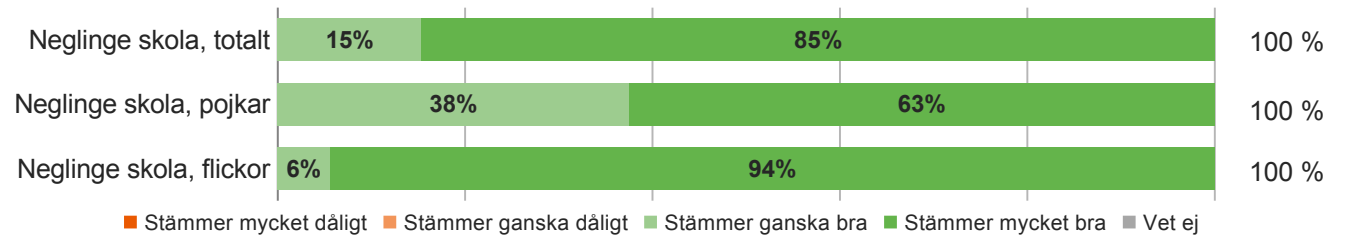
## 4.3. Jämförelse per kön

### Övergripande frågor

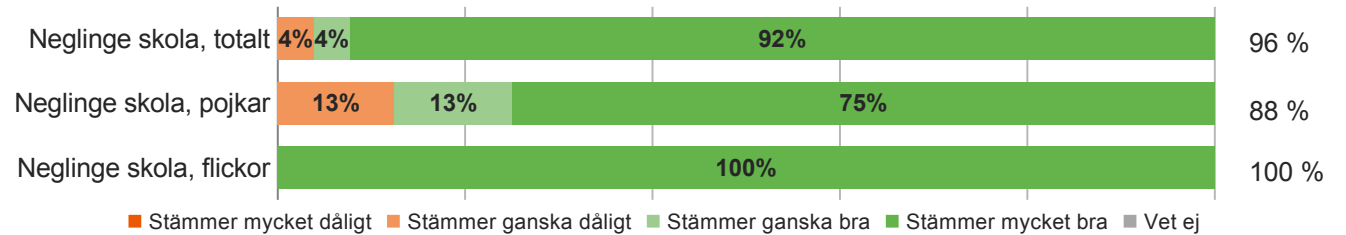
#### Jag är nöjd med verksamheten i mitt barns skola



#### Jag kan rekommendera mitt barns skola

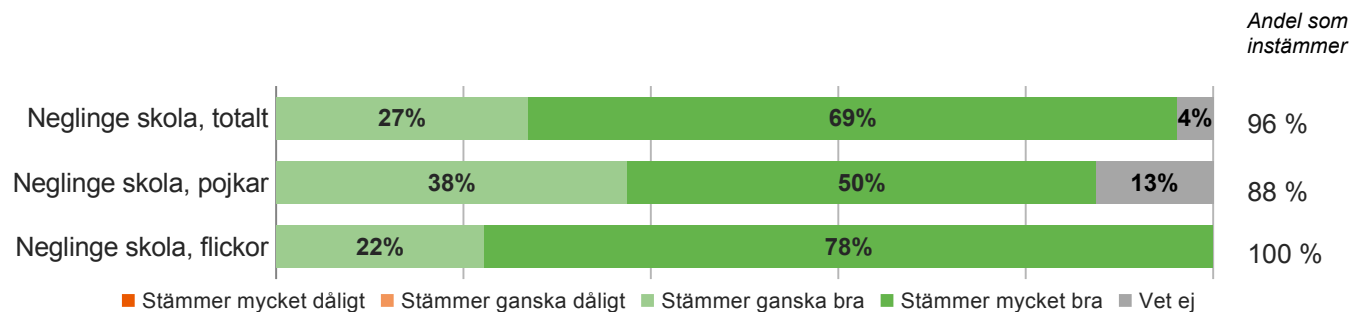


#### Mitt barn går på den skola som jag vill

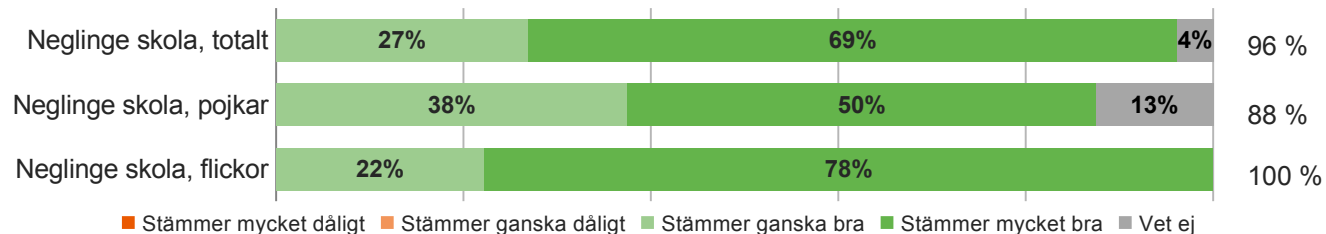


## Kunskaper

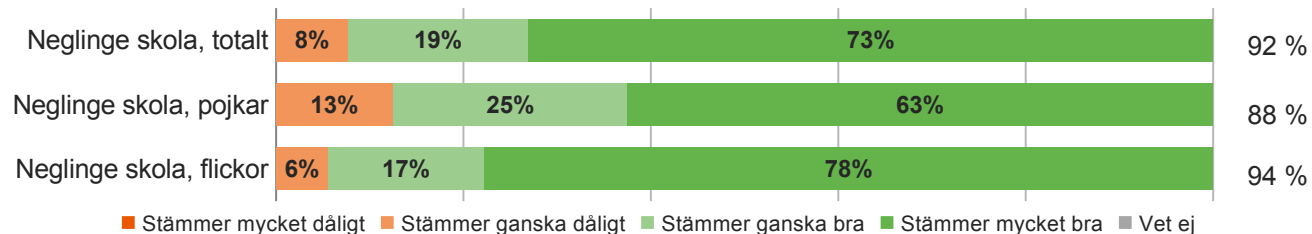
### Skolarbetet är stimulerande för mitt barn



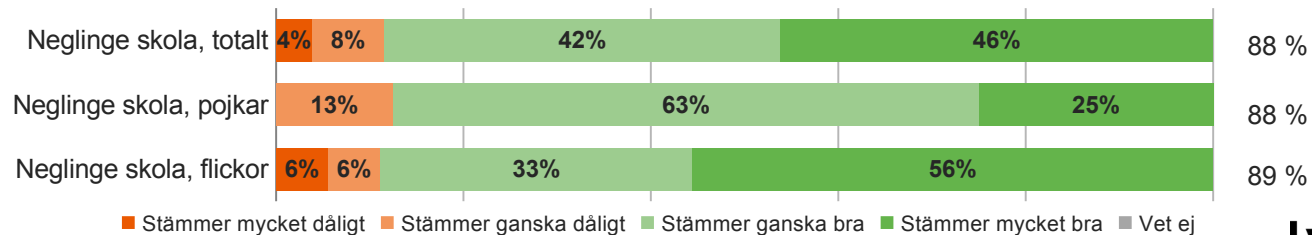
### Mitt barn får utmaningar i skolarbetet



### Mitt barn får det stöd och den hjälp som behövs

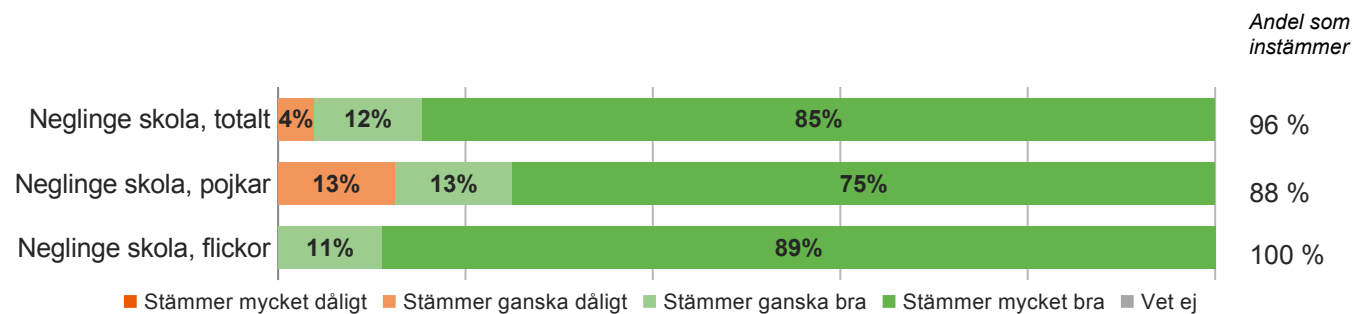


### Mitt barn kan fokusera på skolarbetet under lektionerna



## Kunskaper, forts.

### Lärarna är engagerade i mitt barns utveckling

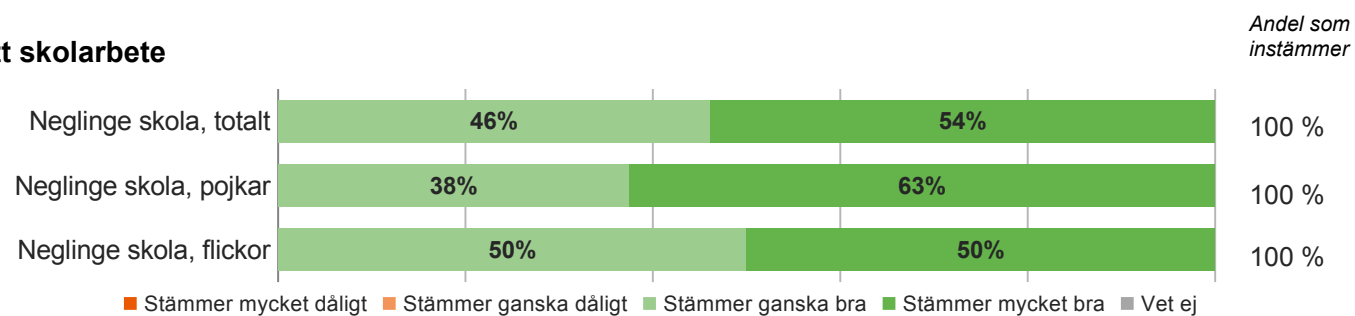


### Lärarna är bra på att väcka mitt barns intresse för att lära



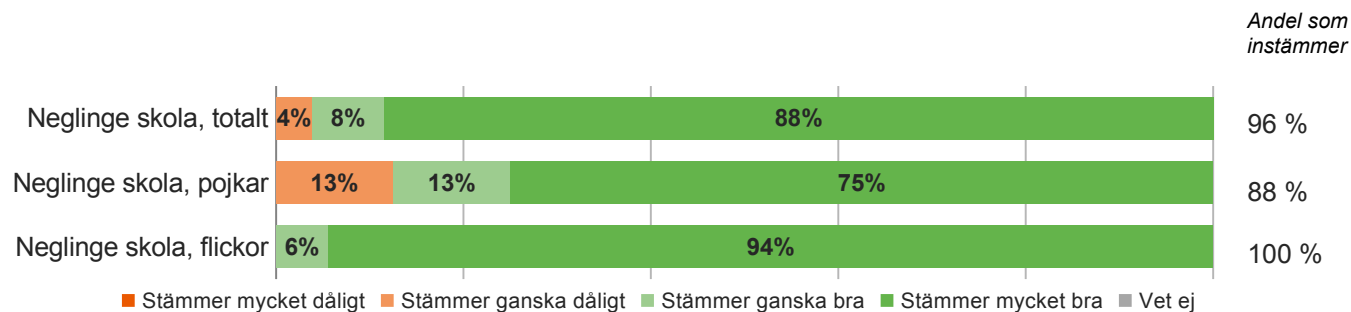
## Elevernas ansvar och inflytande

### I skolan tränas mitt barn på att ta ansvar för sitt skolarbete

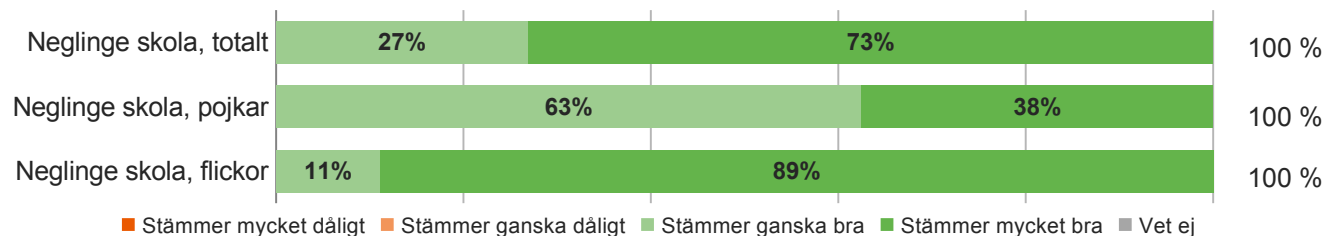


## Normer och värden

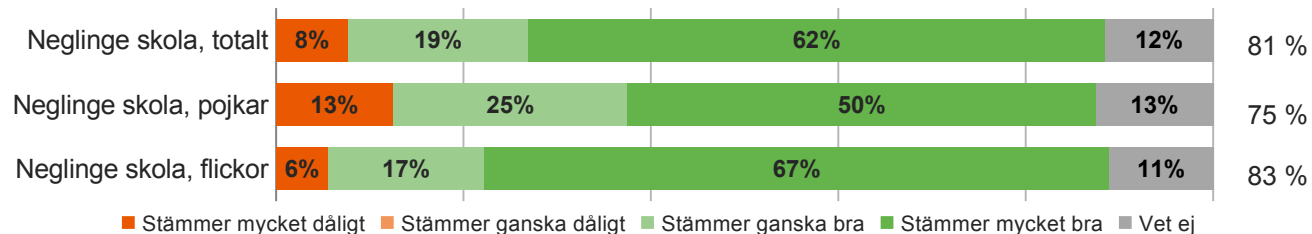
### Mitt barn är tryggt i skolan



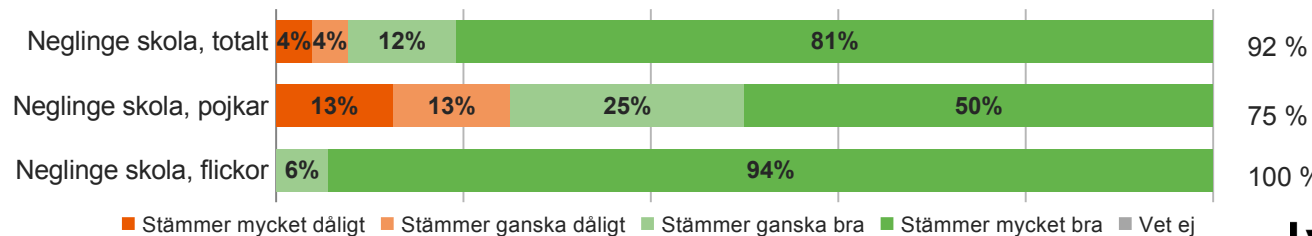
### Mitt barn trivs i skolan



### Skolan arbetar med att förebygga och motverka diskriminering och kränkande handlingar

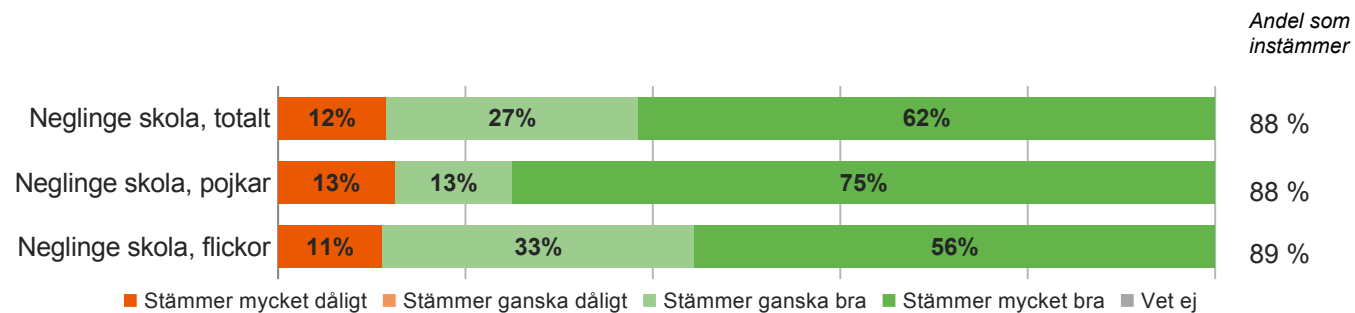


### Det finns ett respektfullt förhållningssätt mellan personal och elever på skolan

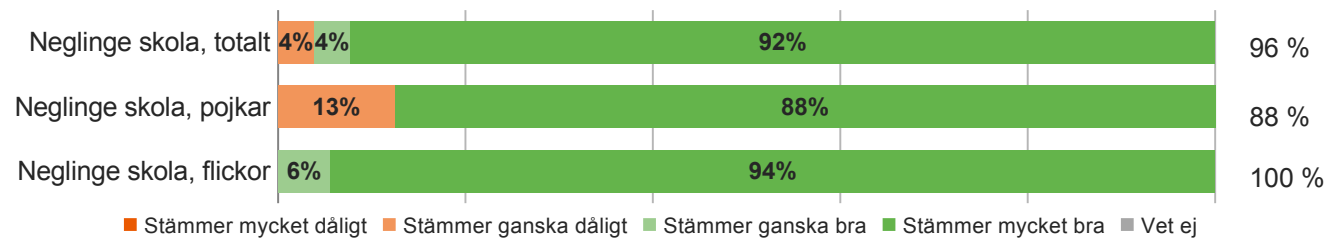


## Styrning och ledning

### Jag har förtroende för skolans ledning



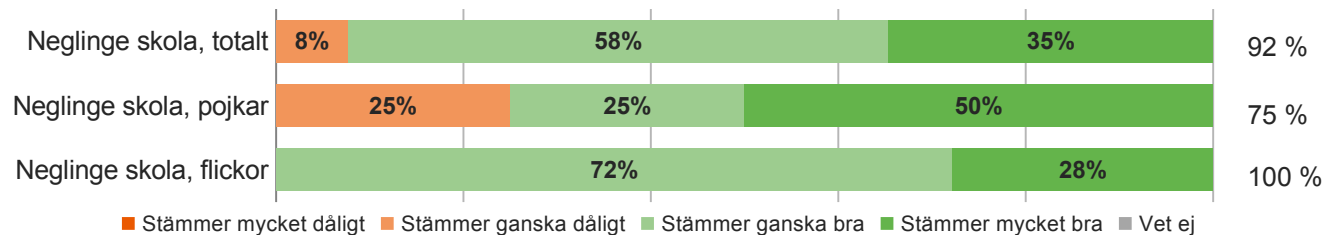
### Jag har förtroende för mitt barns lärare



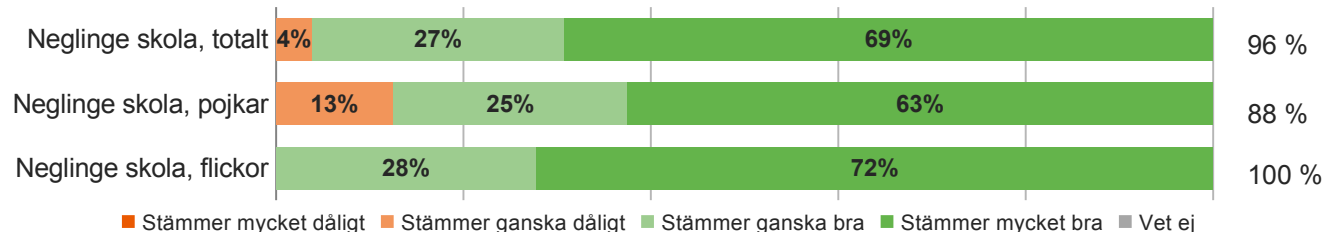
## Skola och hem

### Jag får tydlig information om hur mitt barn ligger till i de olika ämnena

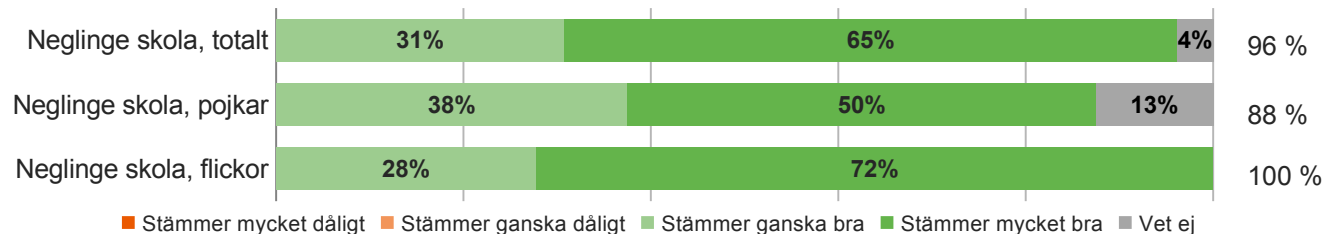
Andel som instämmer



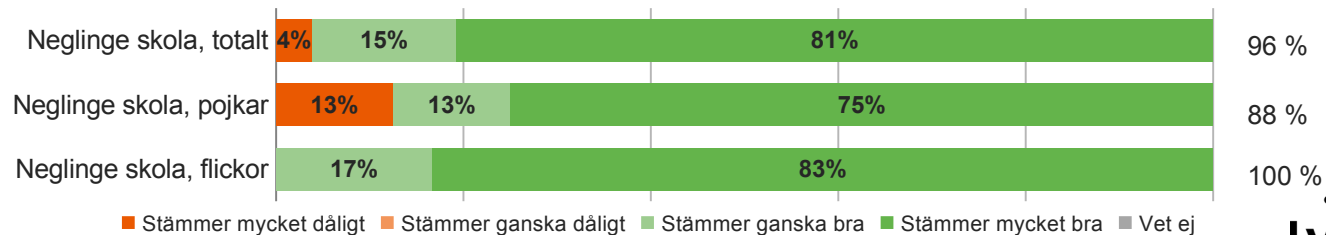
### Skolan ger mig möjlighet att vara med och diskutera hur mitt barn stöds på bästa sätt



### Skolan har informerat om hur de arbetar utifrån läroplanen

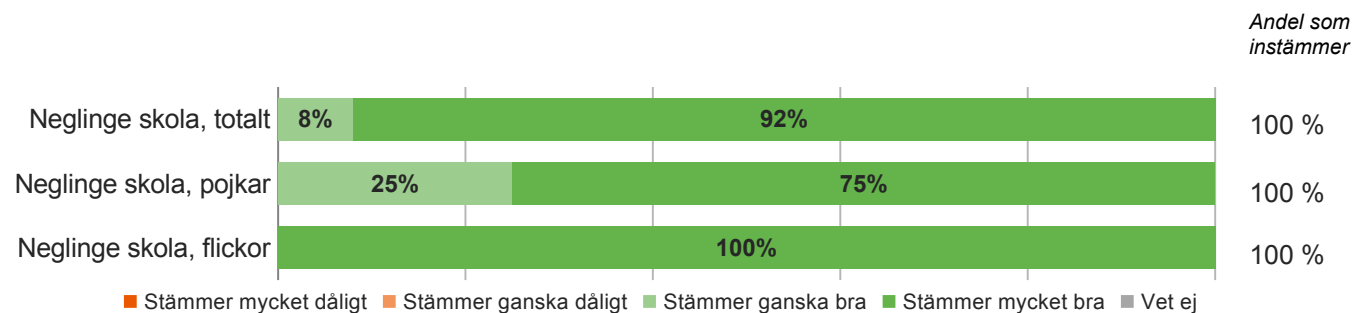


### Jag vet vem på skolan jag ska vända mig till med olika frågor eller problem

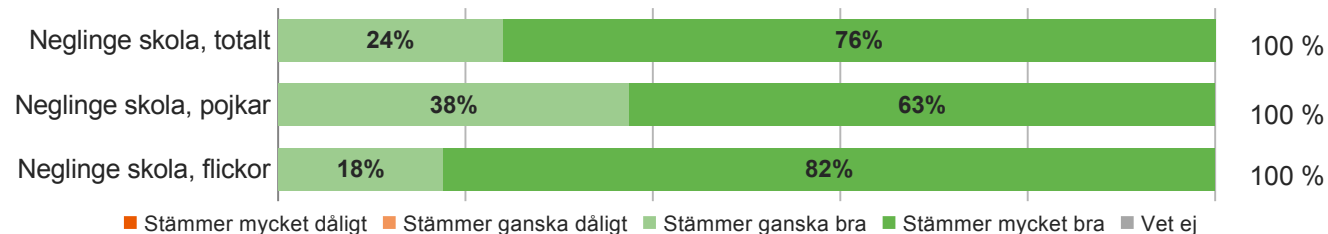


## Fritidshem

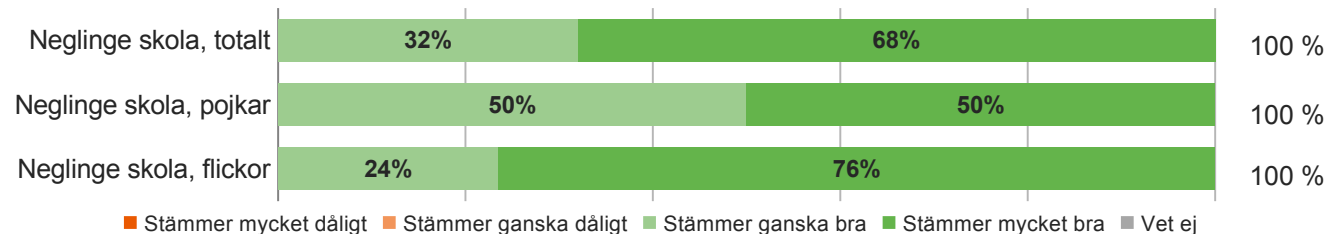
### Mitt barn är tryggt i fritidshemmet



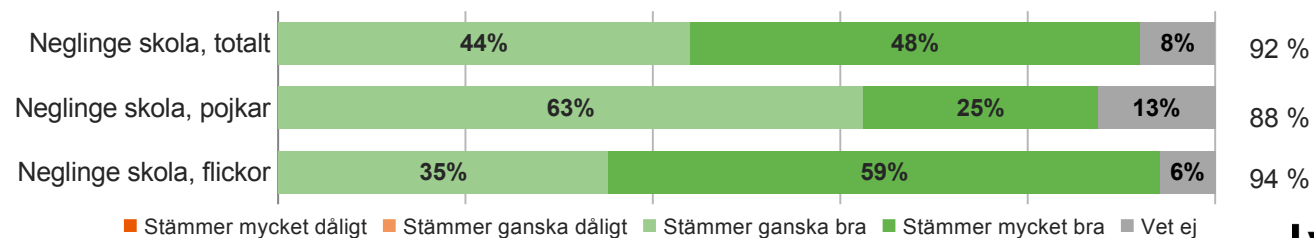
### Mitt barn trivs i fritidshemmet



### Fritidshemmets verksamhet stimulerar mitt barns sociala utveckling



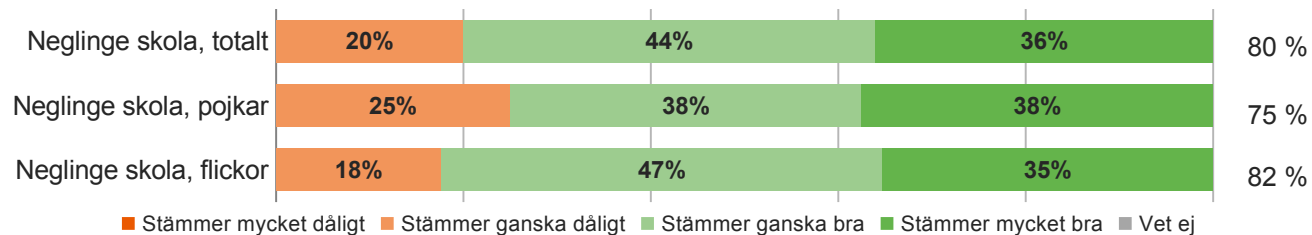
### Fritidshemmets verksamhet bidrar till mitt barns lärande



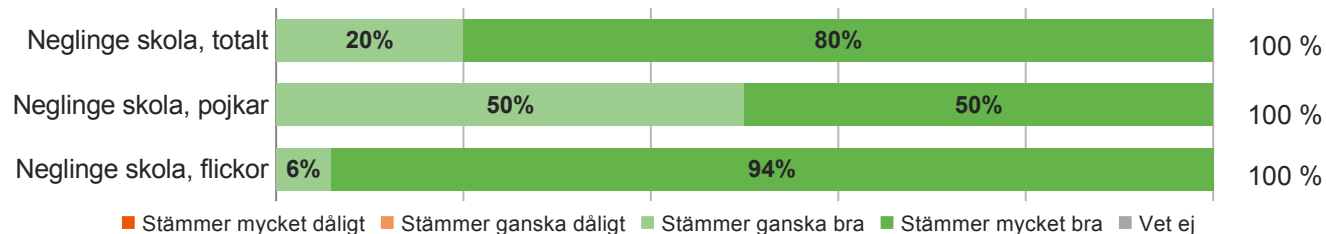
## Fritidshem, forts.

### Jag får information från fritidshemmet om mitt barns utveckling

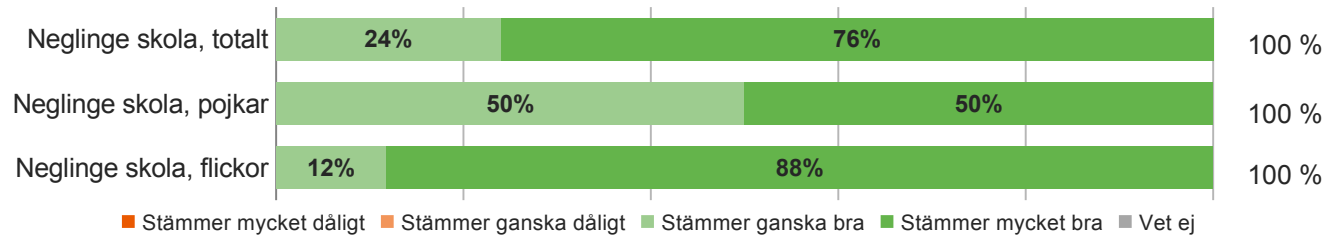
Andel som  
instämmer



### Jag har förtroende för personalen på mitt barns fritidshem



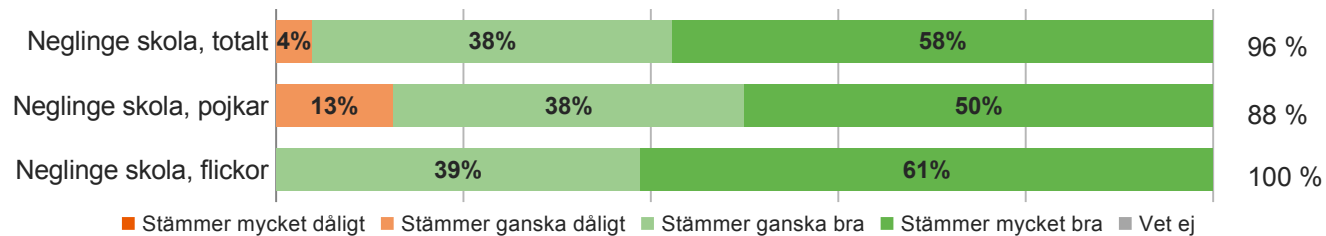
### Jag är nöjd med verksamheten på mitt barns fritidshem



## Kommunspezifika frågor: Nacka

### Mitt barn får ta del av kulturverksamhet av god kvalitet genom skolan

Andel som  
instämmer



### Skolan är bra på att väcka mitt barns intresse för läsning

