

Resultat från Våga Visa 2024

**Årskurs 3**  
Elever

**Älta skola**



# Innehållsförteckning

1. **Bakgrund**
2. **En snabb överblick**
3. **Sammanfattning**
4. **Resultat**

# 1. Bakgrund

## Bakgrund

Åtta kommuner i Stockholms län genomför årligen en enkätundersökning i förskola, pedagogisk omsorg och grundskola. Undersökningen genomförs på samma sätt i alla kommuner och majoriteten av frågorna är gemensamma. I 2024 års undersökning inbjöds drygt 55 300 elever och föräldrar från 565 förskolor och skolor att delta.

## Metod

Respondenterna fick fylla i en webb- eller pappersenkät, utom i Nacka, Vallentuna och Värmdö kommun som valde att endast erbjuda webbenkät. Distribueringsmetoden valdes av de deltagande skolorna (inbjudan via e-post, talonger med inloggningskod till webbenkäten eller pappersenkäter som delades ut på enheten). Enkäten innehöll cirka ett tjugotal påståenden som elever respektive föräldrar fick ta ställning till. En skala i fyra steg användes: Stämmer mycket bra, Stämmer ganska bra, Stämmer ganska dåligt, Stämmer mycket dåligt samt alternativet "Vet inte". Insamlingen pågick mellan den 22 januari och den 18 februari 2024. Maskinella avrundningar och internt bortfall kan förekomma. Resultaten redovisas enbart i grupper där minst 5 personer har svarat i varje grupp.

## Urval

Undersökningen är en totalundersökning i de utvalda grupperna, d.v.s.:

- vårdnadshavare till samtliga barn/elever i förskola och pedagogisk omsorg, förskoleklass, årskurs 3 och 6. Vissa kommuner inkluderar även anpassad grundskola och anpassad gymnasieskola.
- samtliga elever i årskurs 3, 6 och 8.

Utöver dessa gemensamma huvudgrupper deltar de årskurser som skolorna själva valt.

I Älta skola årskurs 3 inkom  
80 svar. Svarsfrekvensen är

**99 %**



## 2. En snabb överblick

### 99 % svarsfrekvens

På Älta skola svarade 80 elever och svarsfrekvensen är 99 %. Detta är en hög svarsfrekvens i jämförelse med andra enheter i kommunen. Totalt ingår 3 klasser i resultatet. Av eleverna som svarat är 61 % pojkar och 39 % flickor.

	Nacka 2024	Enheten 2024	Enheten 2023
<b>Antal svar</b>	1340	80	42
<b>Svarsfrekvens</b>	92%	99%	52%

Vald insamlingsmetod: talonger

### Högst resultat

Högst instämmandegrad finns i frågorna "Det är bra personal på fritids" och "Jag känner mig trygg på fritids". I dessa frågor instämmer 100 % respektive 100 % av de svarande. Observera att även fler frågor kan ha en lika stor andel instämmande.

### Jämförelse med kommunen

Vad som framkommer i resultatet, när ett genomsnitt för enkätens samtliga frågor räknas ut, är att de elever som svarat på enkäten på Älta skola är ungefär lika nöjda jämfört med elever i årskurs 3 i Nacka kommun.

### Nöjdhetsindex

Nöjdhetsindex, ett mått för generell nöjdhet mättes år 2023 till 3,79 och år 2024 till 3,81 på en skala 1-4 där 4 är det högsta värdet. Den generella nöjdheten bland de som svarat år 2024 är alltså ungefär på samma nivå jämfört med 2023.

### Jämförelse till tidigare år

Jämfört med år 2023 är nöjdheten bland de svarande ungefär på samma nivå i de flesta målområdena.

Årets NI är på  
ungefär  
samma nivå  
som år 2023



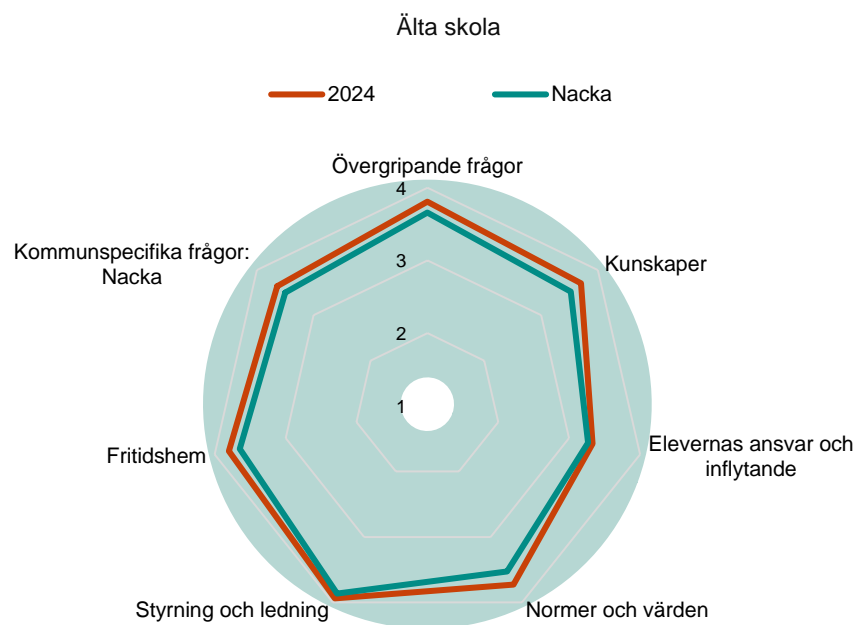
# 3. Sammanfattning

I spindeldiagrammet nedan redovisas medelvärden för varje målområde totalt samt för Nacka kommun (årskurs 3) totalt. Skalan är 1-4 och 4 är det högsta värdet.

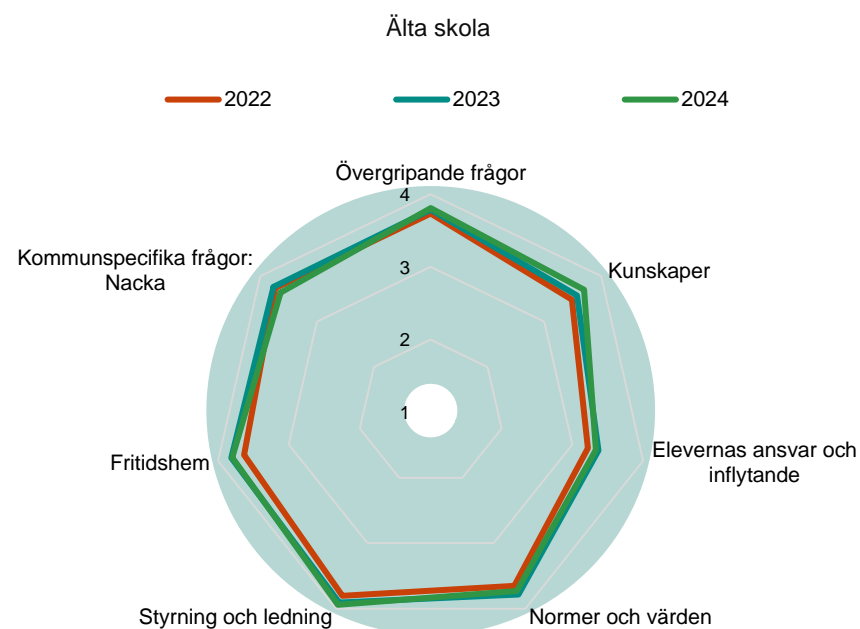
Det område som för Älta skola skiljer mest mot kommunens resultat är "Normer och värden".

Jämfört med år 2023 är nöjdheten bland de svarande ungefär på samma nivå i de flesta målområdena.

## 3.1 Alla målområden – Jämförelse med kommunen



## 3.2 Alla målområden – Utveckling över tid



## Årets Nöjdhetsindex

I denna del redovisas en sammanfattning av Nöjdhetsindex (NI) som är ett medelvärde som som fångar upp den övergripande nöjdheten med enheten. Indexet består av dessa två frågor:

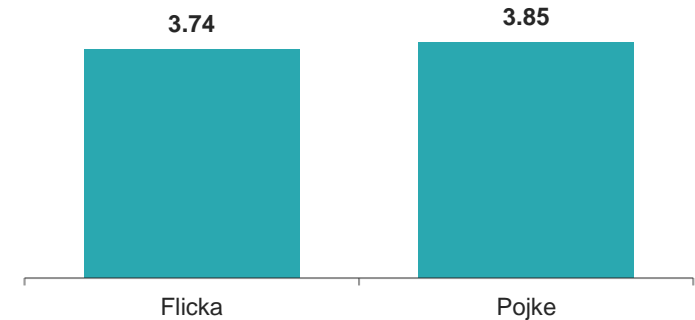
- Andel nöjda med enheten
- Andel som kan rekommendera enheten till andra

Nöjdhetsindex har inte förändrats nämnvärt från år 2023 till år 2024.

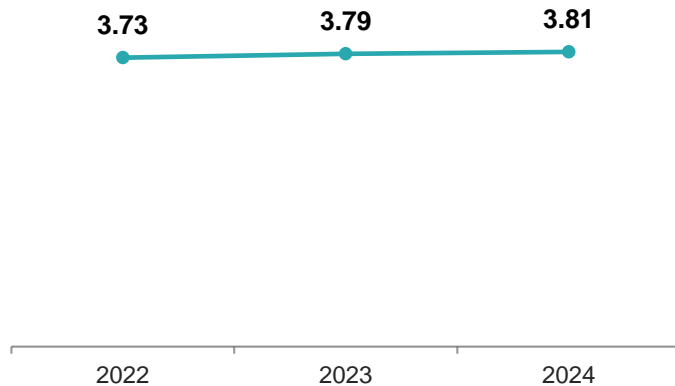
Vid en jämförelse mellan klasserna framgår det att klass 3C är nöjdast.

Årets NI är  
**3,81**

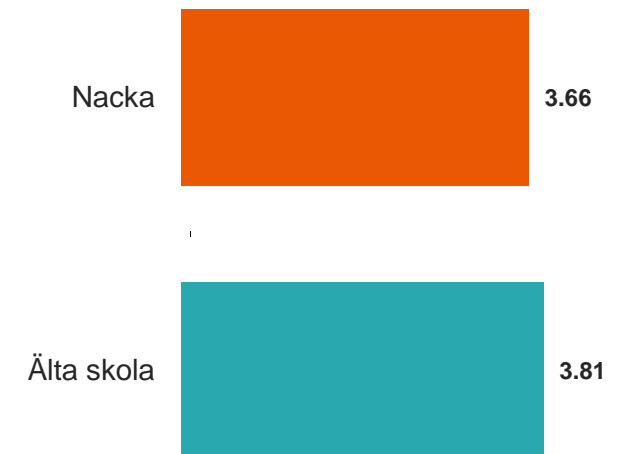
## Nöjdhetsindex per kön – Älta skola



## Nöjdhetsindex över tid – Älta skola



## Nöjdhetsindex per klass - åk 3



På denna sida och följande redovisas resultatet på alla enskilda frågor för Älta skola. Resultatet visas för de tre senaste åren (om data finns). Resultatet visas som medelvärden på en skala 1-4 där 4 är det högsta värdet.

### 3.3 Alla målområden samt enskilda frågor – jämförelse över tid

#### Älta skola

2024



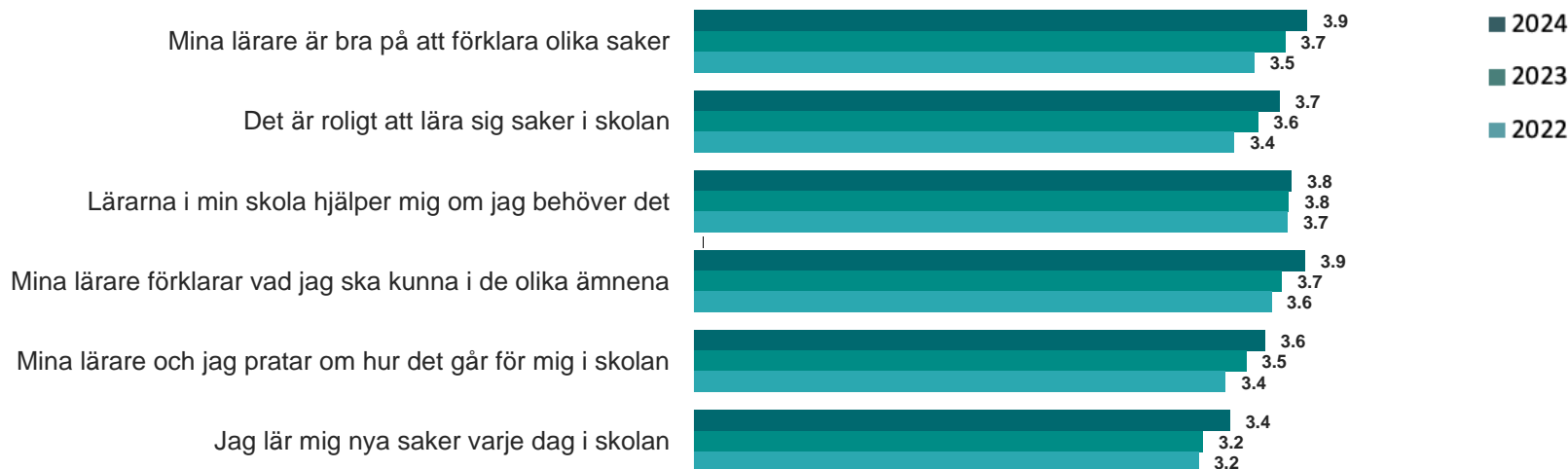
2022

Resultaten går från 2024 (överst och mörkast färg) till 2022 (nederst och ljusast färg). I cirkarna redovisas medelvärdet för hela området 2024.

#### Övergripande frågor



#### Kunskaper



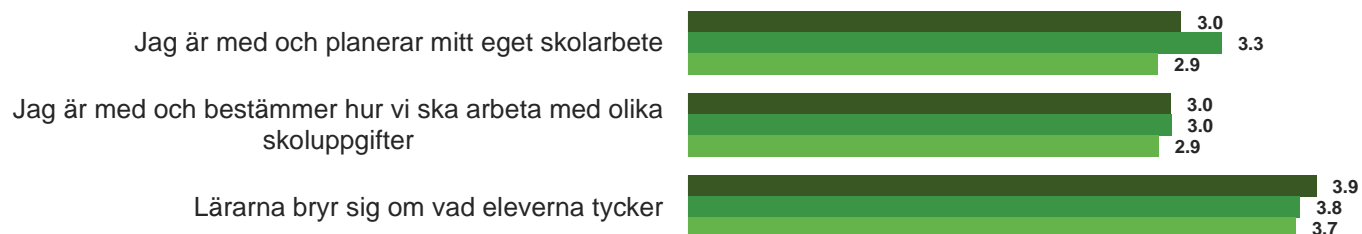
### 3.3 Alla målområden samt enskilda frågor – jämförelse över tid

#### Älta skola

2024  
↓  
2022

Resultaten går från 2024 (överst och mörkast färg) till 2022 (nederst och ljusast färg). I cirkarna redovisas medelvärdet för hela området 2024.

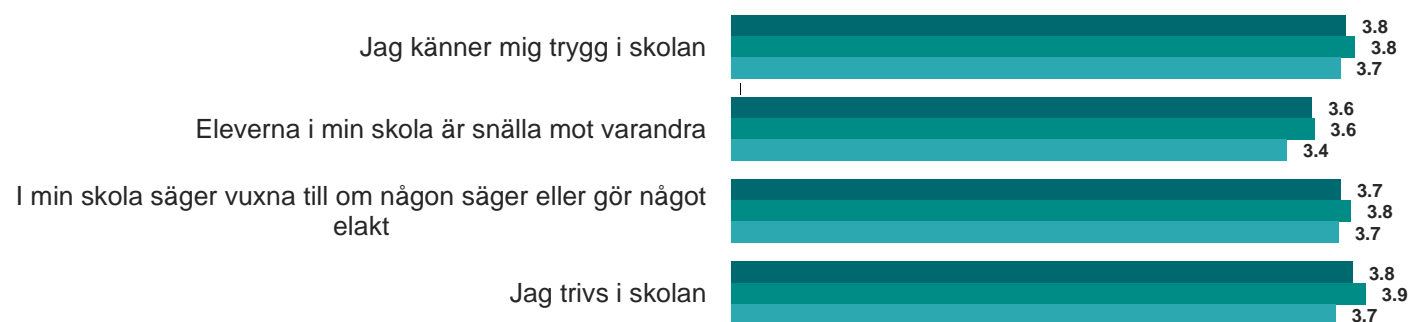
#### Elevernas ansvar och inflytande



■ 2024  
■ 2023  
■ 2022

3,33

#### Normer och värden



■ 2024  
■ 2023  
■ 2022

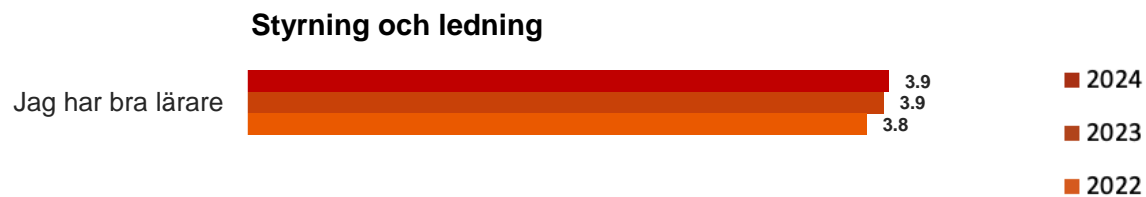
3,73





### 3.3 Alla målområden samt enskilda frågor – jämförelse över tid

#### Älta skola



2024  
↓  
2022

Resultaten går från 2024 (överst och mörkast färg) till 2022 (nederst och ljusast färg). I cirkarna redovisas medelvärdet för hela området 2024.

**3,94**



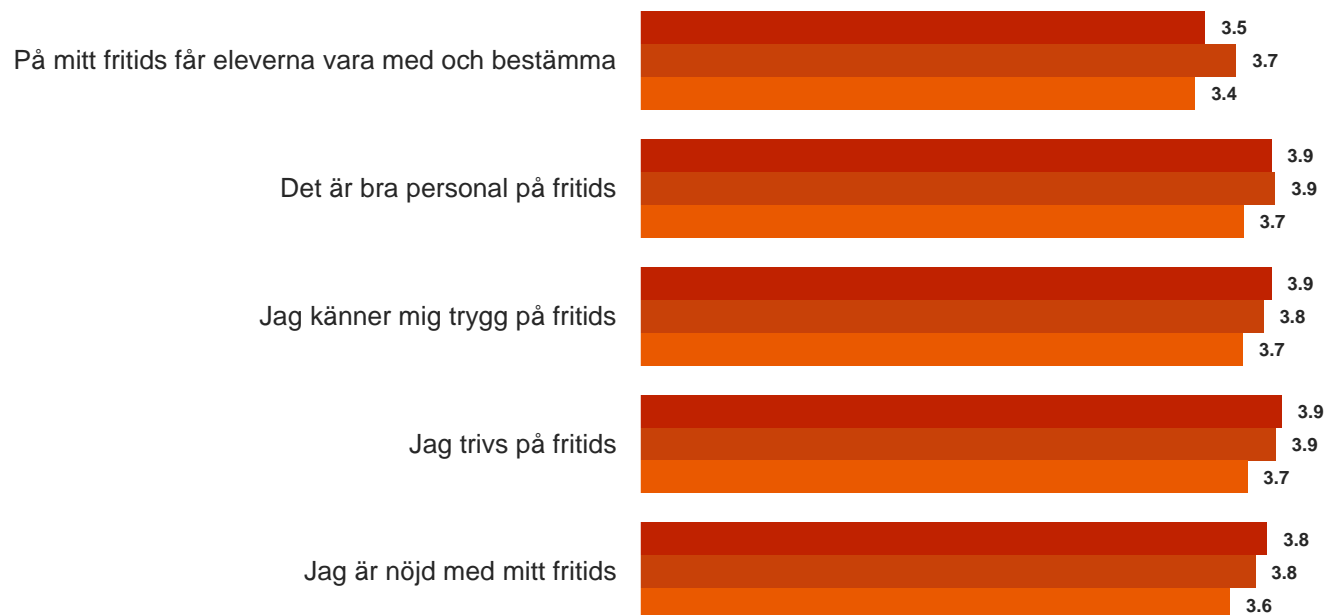
### 3.3 Alla målområden samt enskilda frågor – jämförelse över tid

#### Älta skola

2024  
↓  
2022

Resultaten går från 2024  
(överst och mörkast färg) till  
2022 (nederst och ljusast färg).  
I cirklarna redovisas  
medelvärdet för hela området  
2024.

#### Fritidshem



■ 2024  
■ 2023  
■ 2022

**3,80**



### 3.3 Alla målområden samt enskilda frågor – jämförelse över tid

#### Älta skola



2024  
↓  
2022

Resultaten går från 2024 (överst och mörkast färg) till 2022 (nederst och ljusast färg). I cirkarna redovisas medelvärdet för hela området 2024.

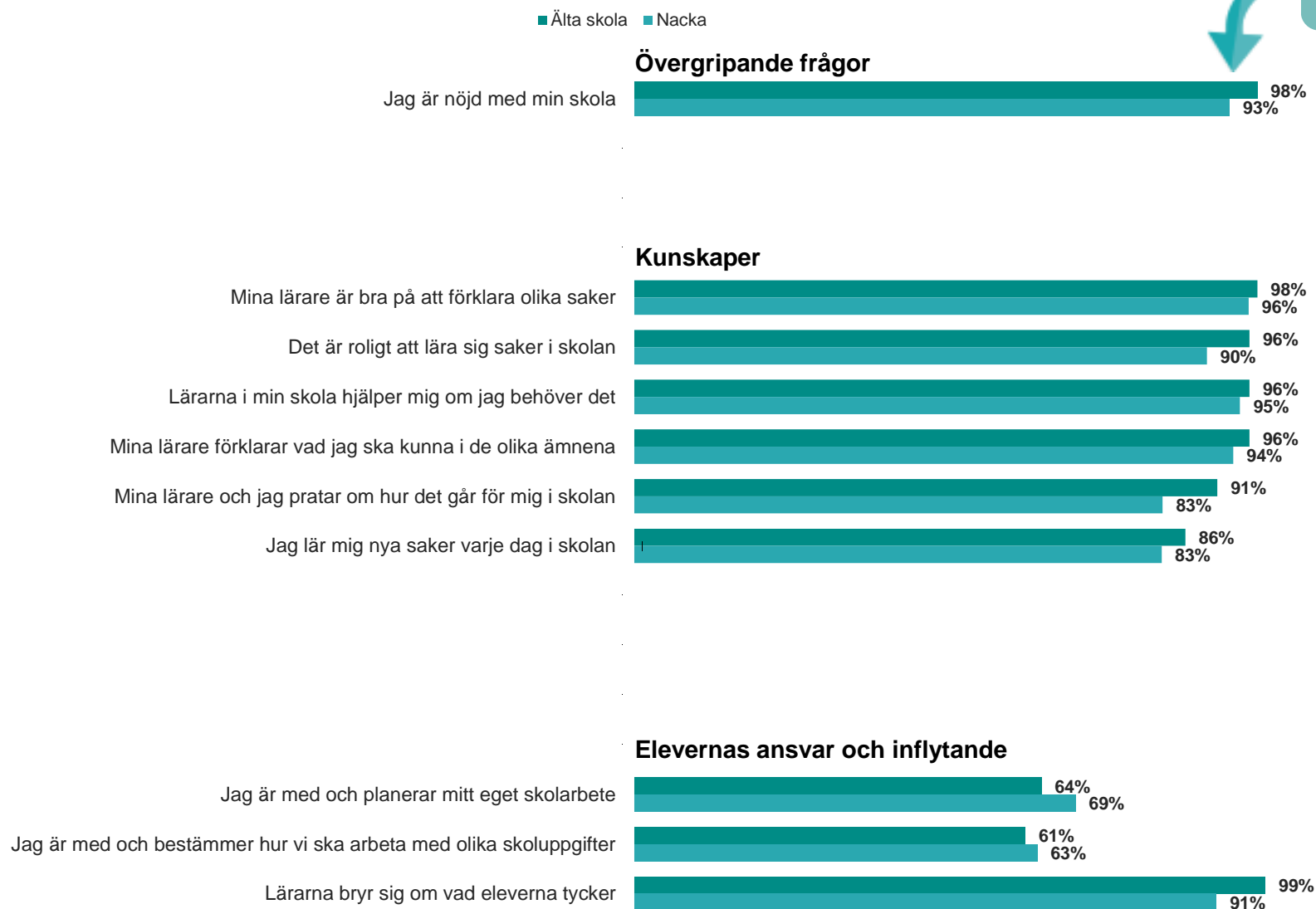
**3,64**



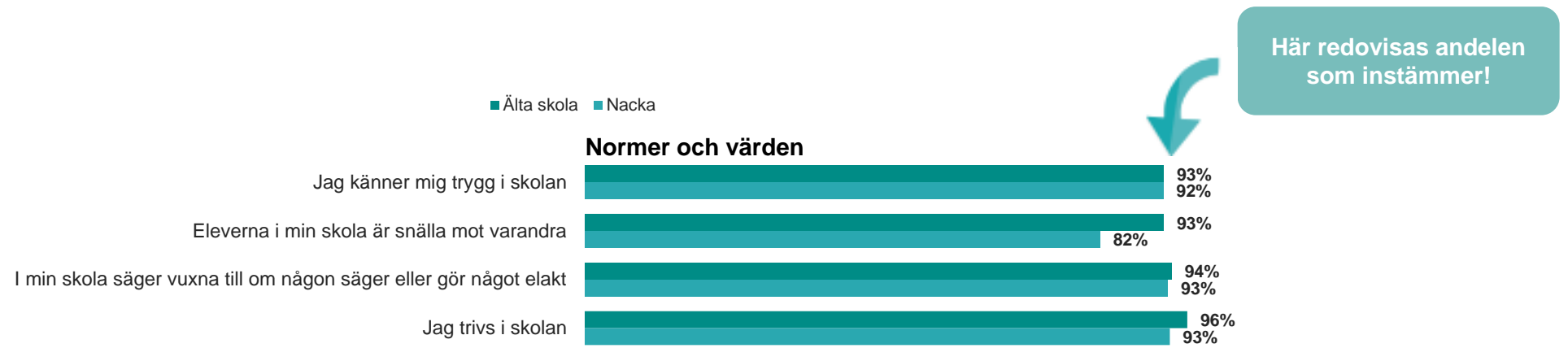
På denna sida och följande redovisas alla enskilda frågor för Älta skola samt för Nacka kommun. Resultatet visar andelen som svarat att de instämmer.

### 3.4 Alla enskilda frågor – jämförelse med kommunen


Här redovisas andelen som instämmer!



### 3.4 Alla enskilda frågor – jämförelse med kommunen



### 3.4 Alla enskilda frågor – jämförelse med kommunen



### 3.4 Alla enskilda frågor – jämförelse med kommunen

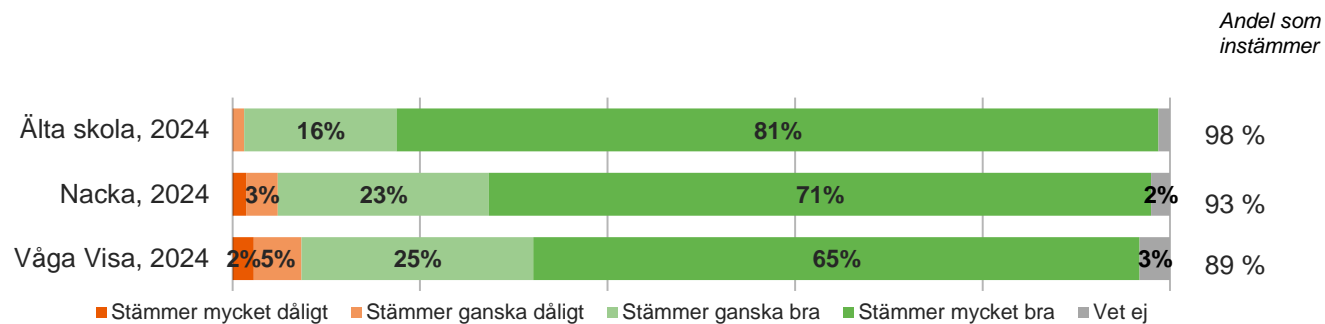


# 4. Resultat

## 4.1. Jämförelse med kommun + Våga Visa totalt

Övergripande frågor

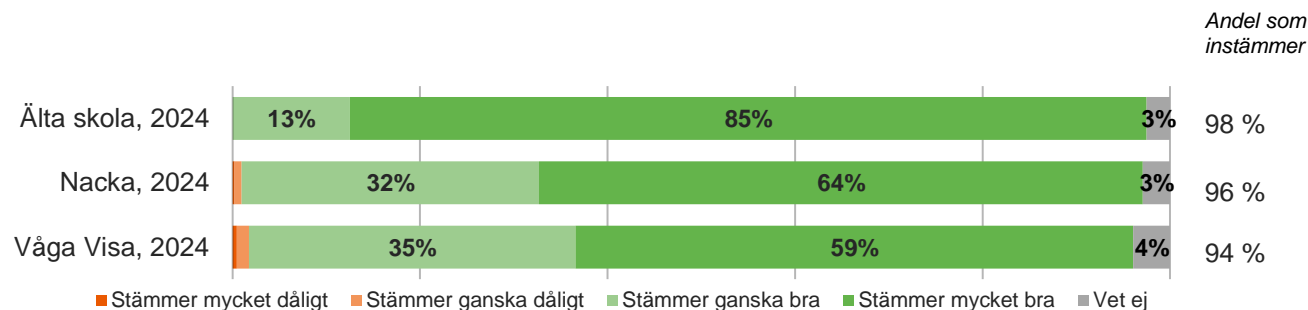
Jag är nöjd med min skola



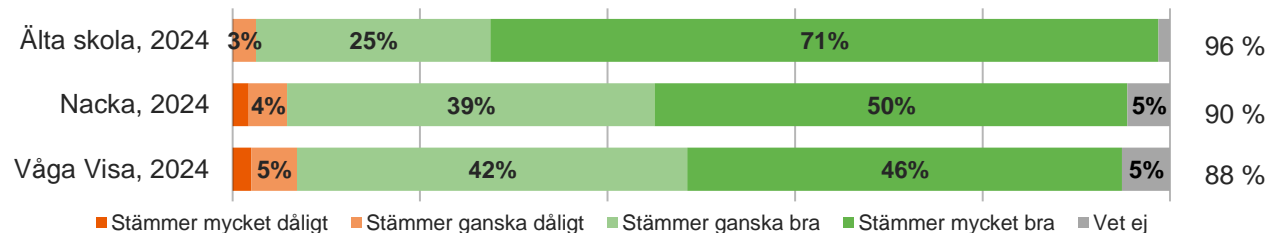


## Kunskaper

### Mina lärare är bra på att förklara olika saker



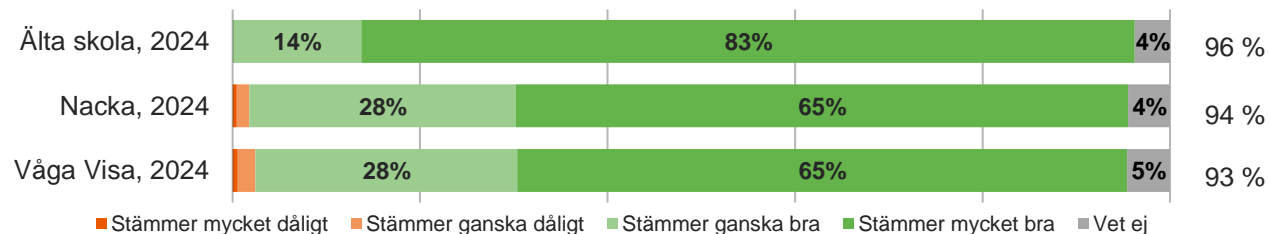
### Det är roligt att lära sig saker i skolan



### Lärarna i min skola hjälper mig om jag behöver det

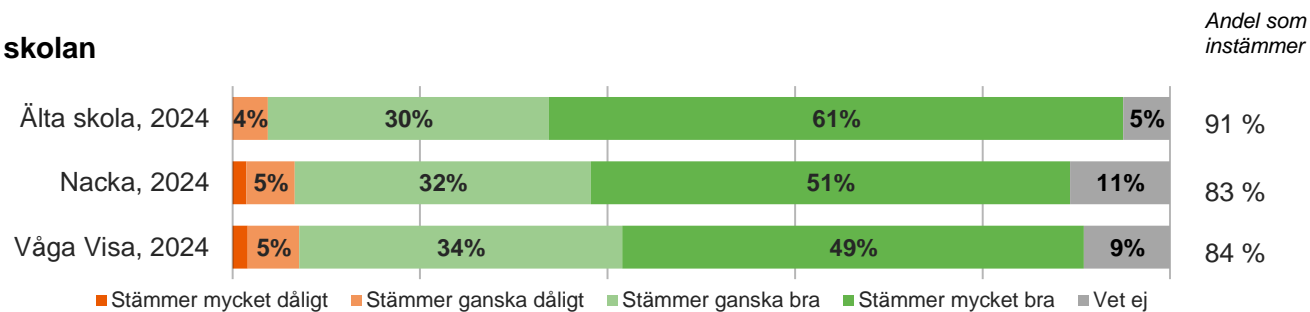


### Mina lärare förklarar vad jag ska kunna i de olika ämnena

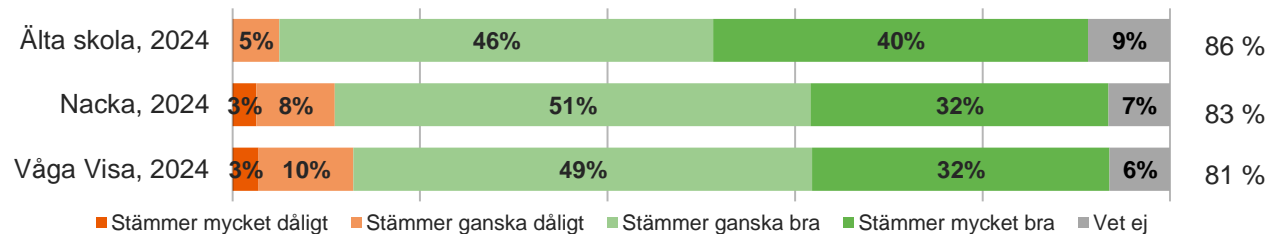


## Kunskaper, forts.

### Mina lärare och jag pratar om hur det går för mig i skolan

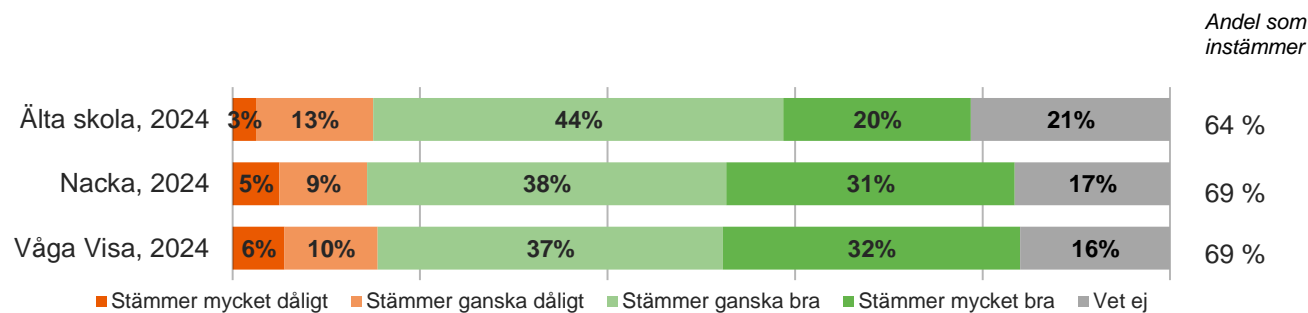


### Jag lär mig nya saker varje dag i skolan

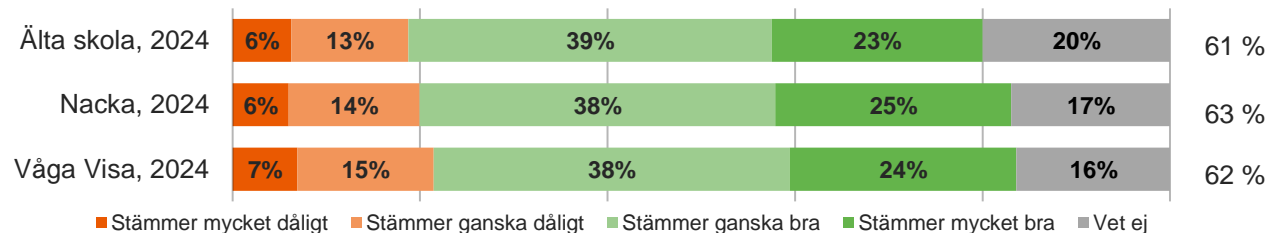


## Elevernas ansvar och inflytande

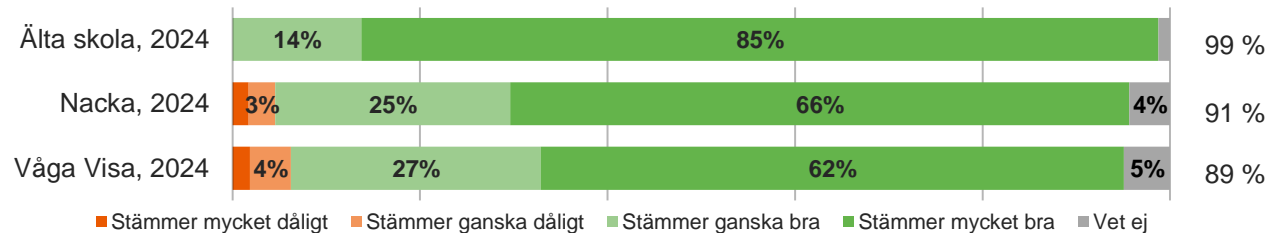
### Jag är med och planerar mitt eget skolarbete



### Jag är med och bestämmer hur vi ska arbeta med olika skoluppgifter

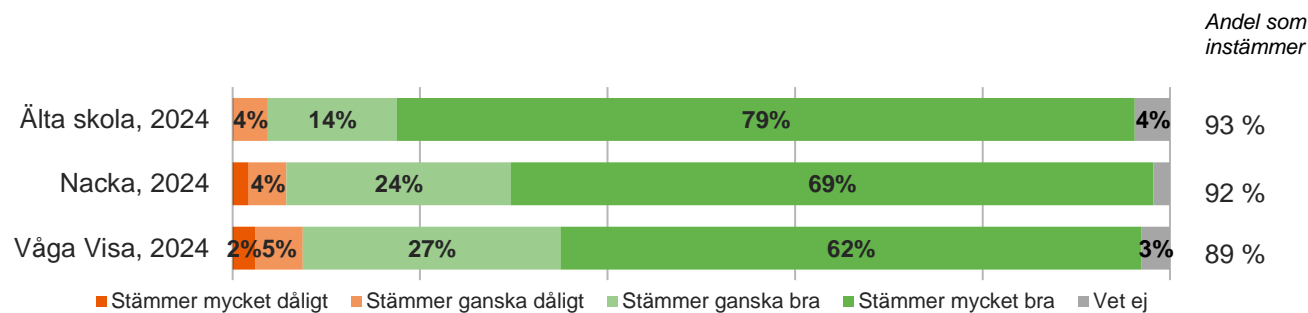


### Lärarna bryr sig om vad eleverna tycker

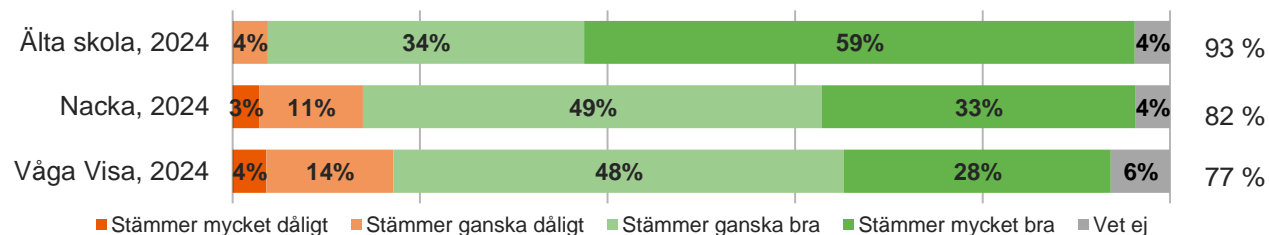


## Normer och värden

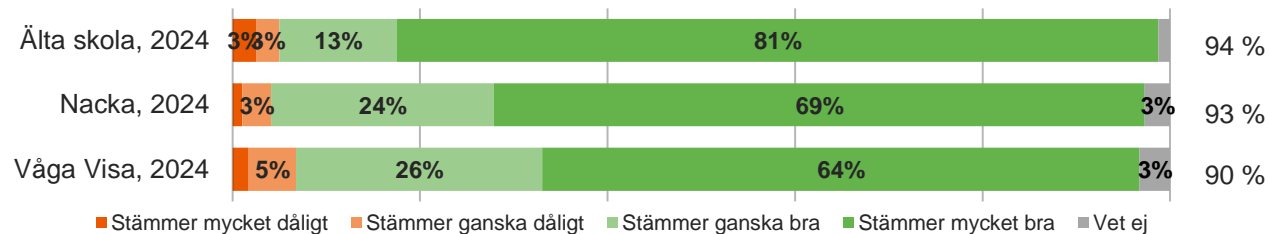
### Jag känner mig trygg i skolan



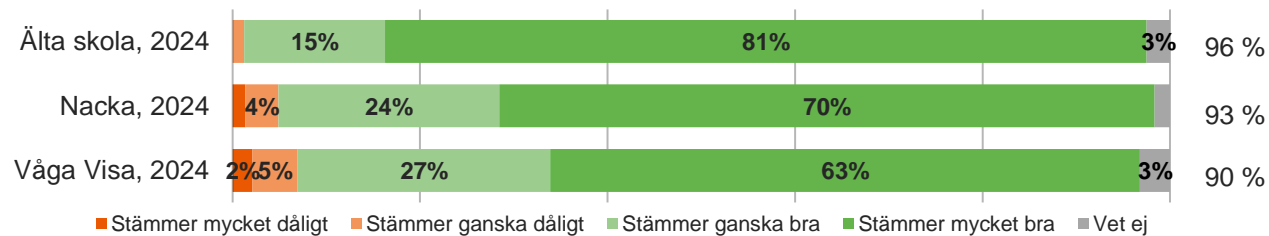
### Eleverna i min skola är snälla mot varandra



### I min skola säger vuxna till om någon säger eller gör något elakt

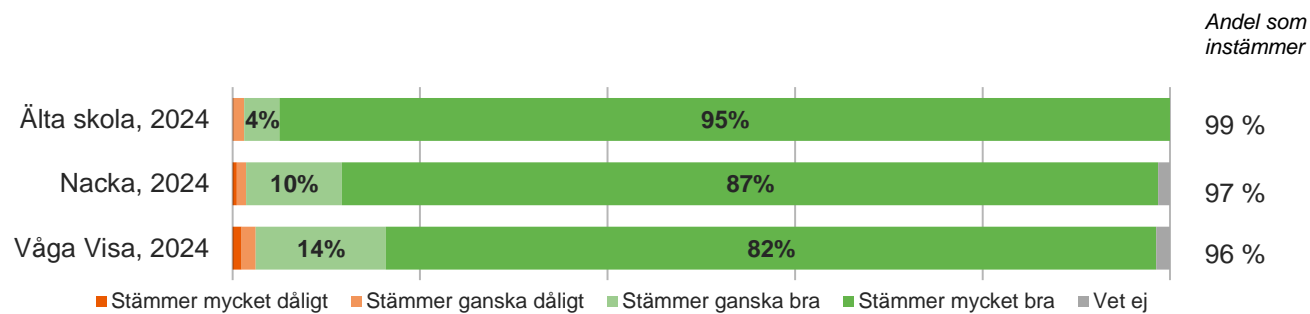


### Jag trivs i skolan



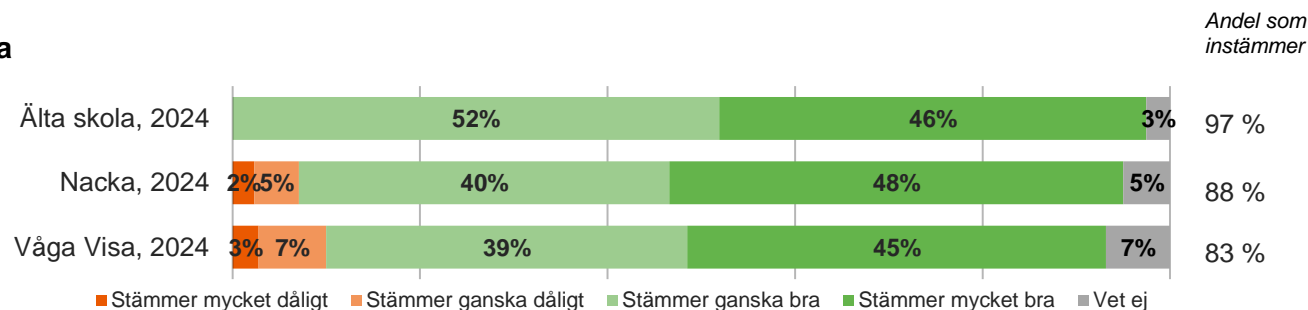
## Styrning och ledning

### Jag har bra lärare

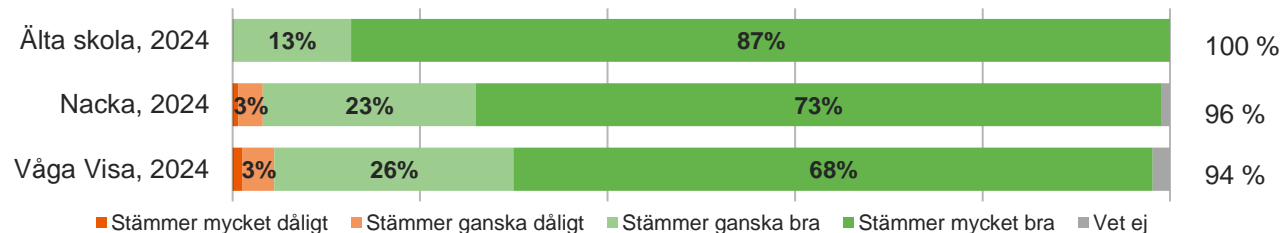


## Fritidshem

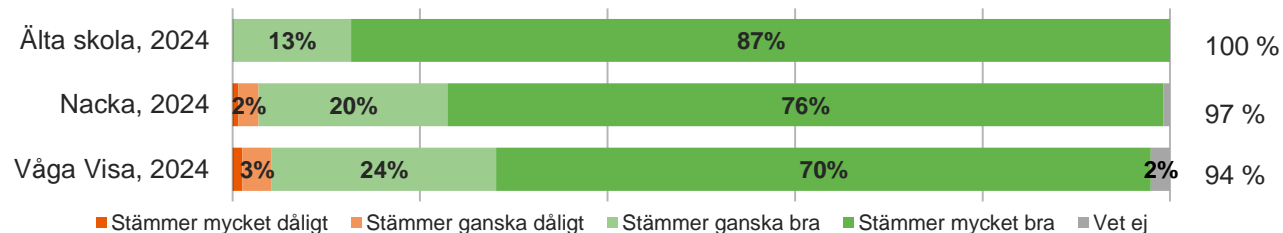
### På mitt fritids får eleverna vara med och bestämma



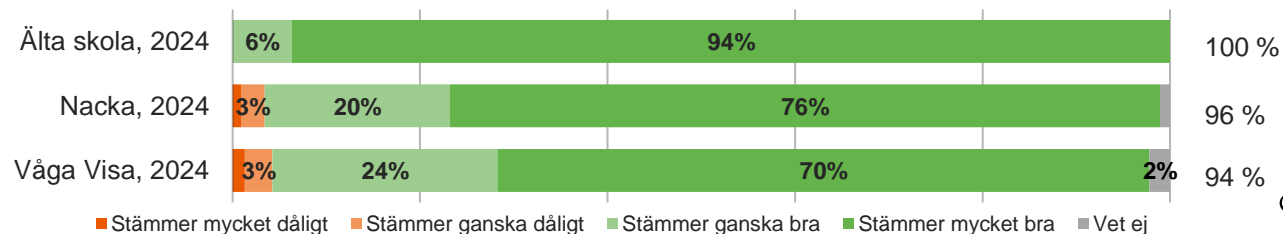
### Det är bra personal på fritids



### Jag känner mig trygg på fritids

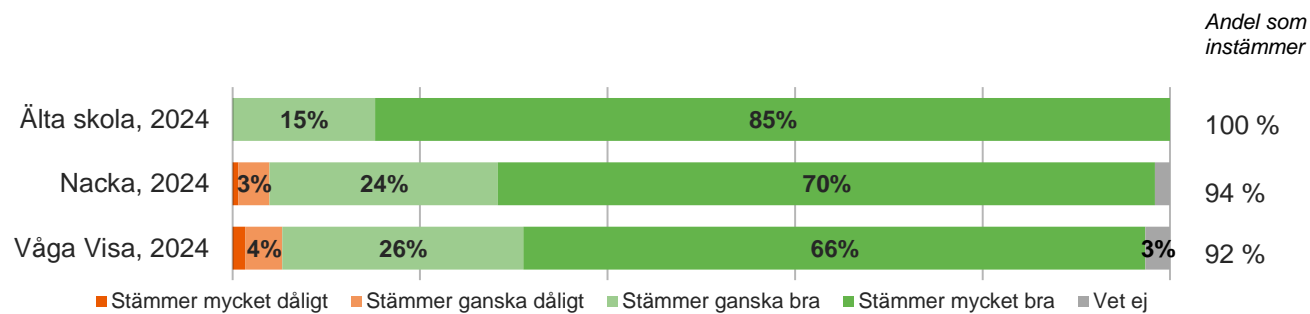


### Jag trivs på fritids



## Fritidshem, forts.

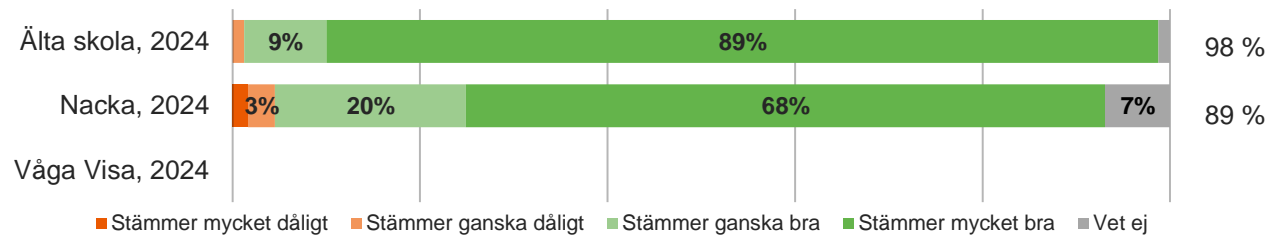
### Jag är nöjd med mitt fritids



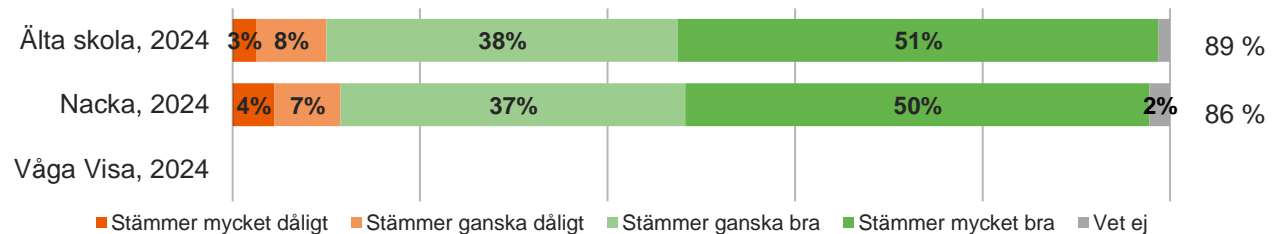
## Kommunspecifika frågor: Nacka

På min skola kan man få hjälp av skolsköterska, kurator eller psykolog om man behöver

Andel som instämmer



## Det är roligt att läsa

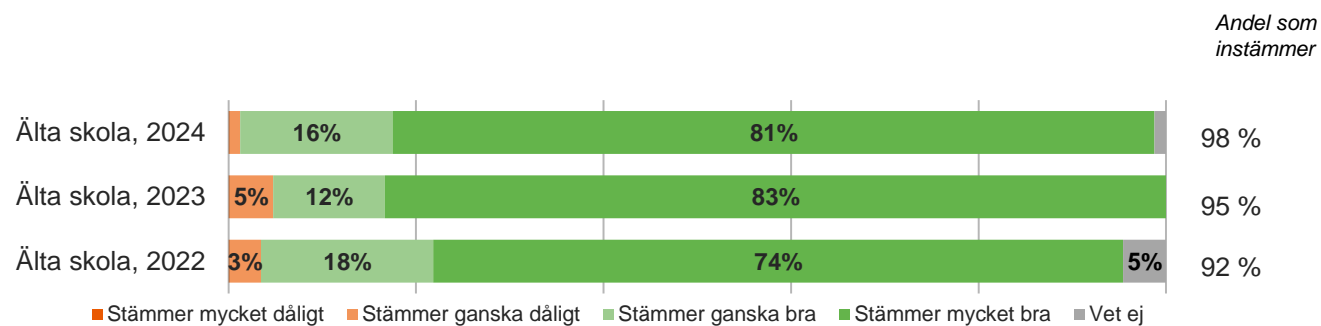




## 4.2. Jämförelse över tid

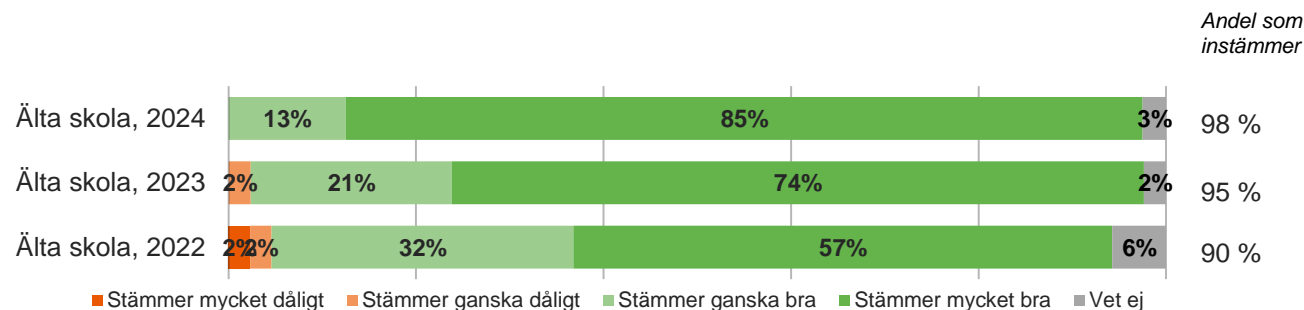
### Övergripande frågor

Jag är nöjd med min skola

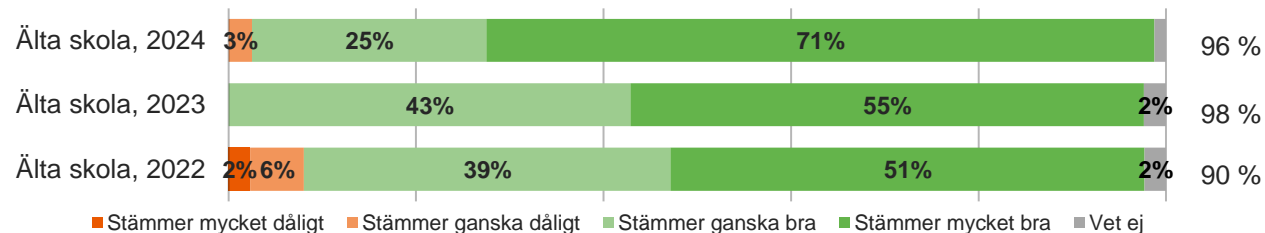


## Kunskaper


### Mina lärare är bra på att förklara olika saker



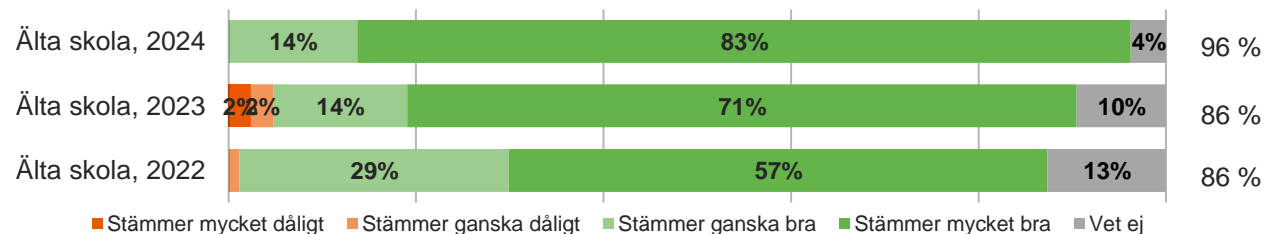
### Det är roligt att lära sig saker i skolan



### Lärarna i min skola hjälper mig om jag behöver det

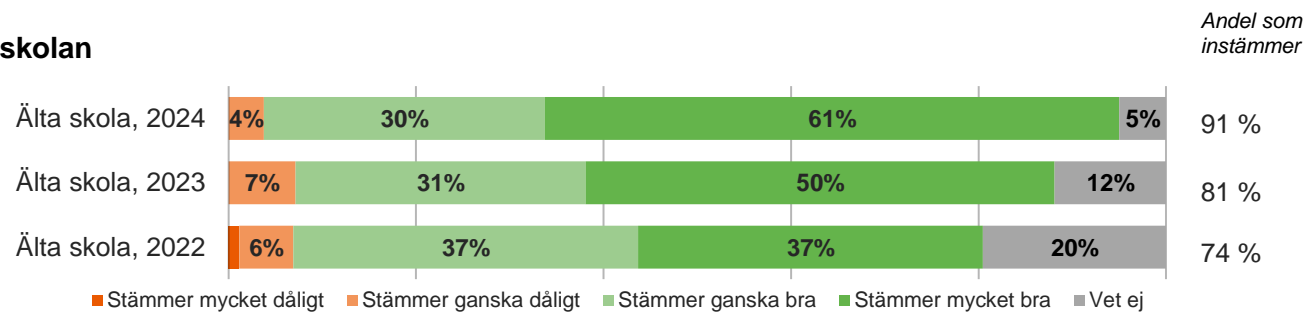


### Mina lärare förklarar vad jag ska kunna i de olika ämnena

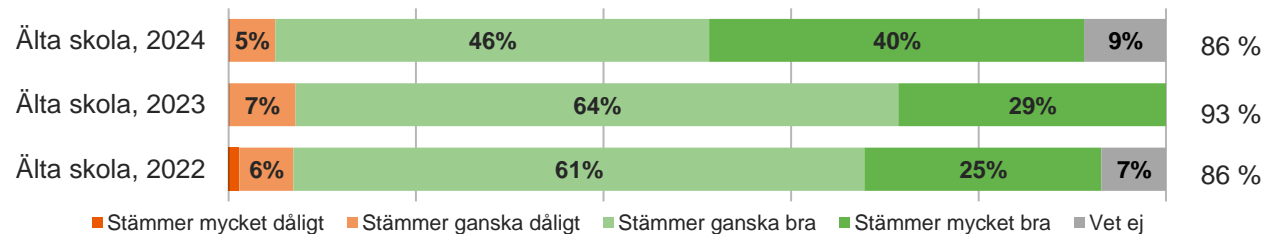


## Kunskaper, forts.

### Mina lärare och jag pratar om hur det går för mig i skolan

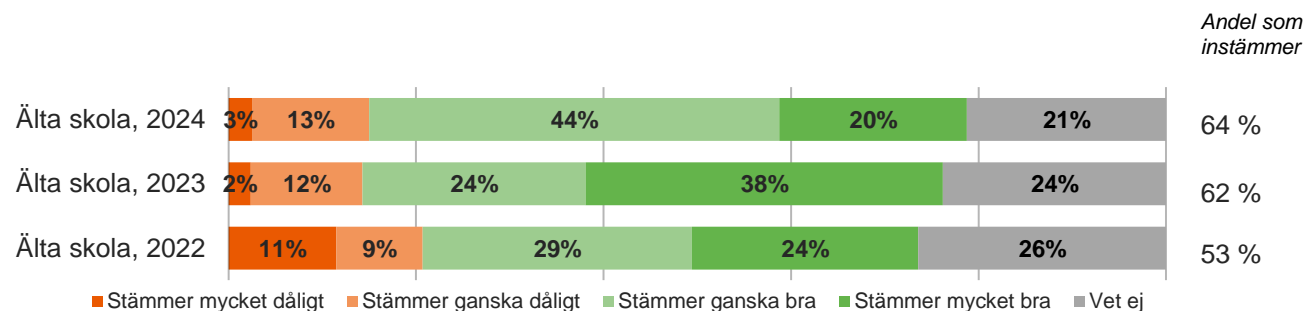


### Jag lär mig nya saker varje dag i skolan

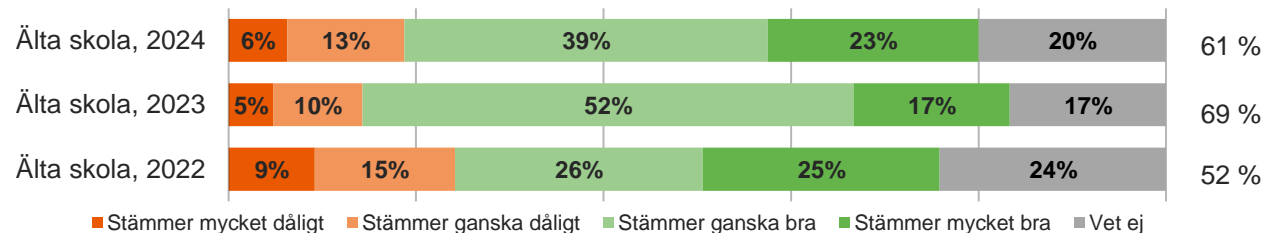


## Elevernas ansvar och inflytande

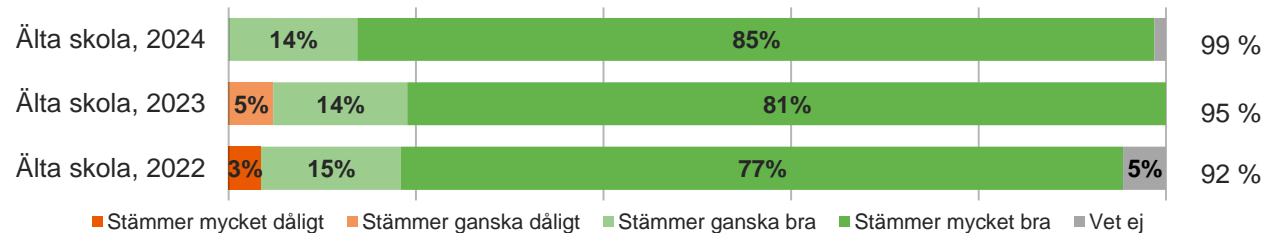
### Jag är med och planerar mitt eget skolarbete



### Jag är med och bestämmer hur vi ska arbeta med olika skoluppgifter

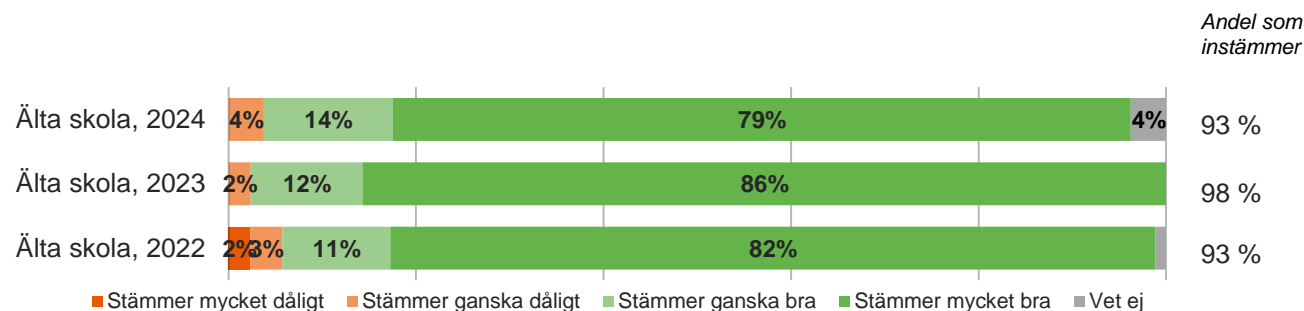


### Lärarna bryr sig om vad eleverna tycker

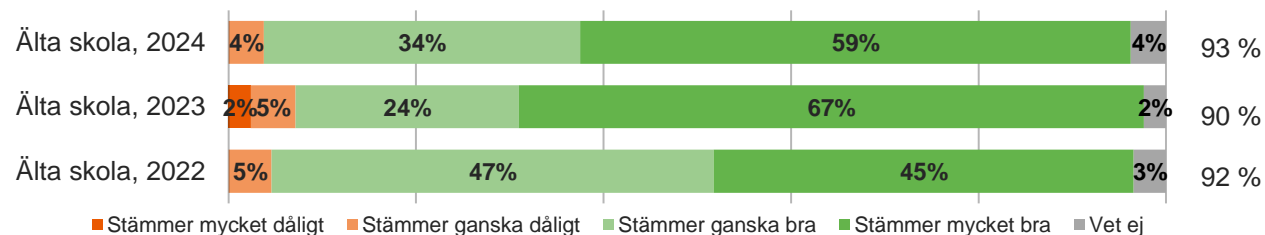


## Normer och värden

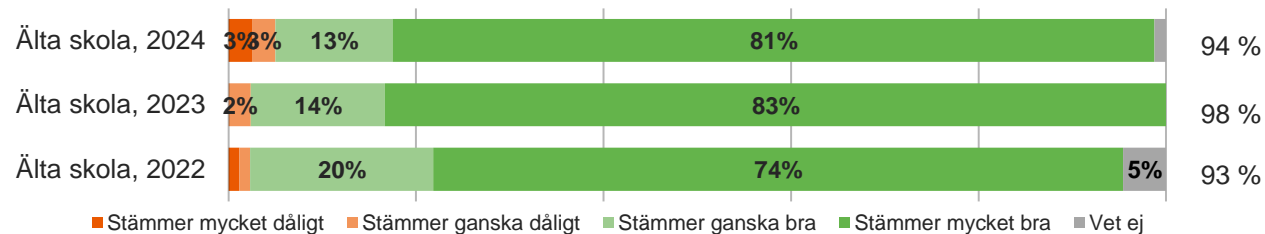
### Jag känner mig trygg i skolan



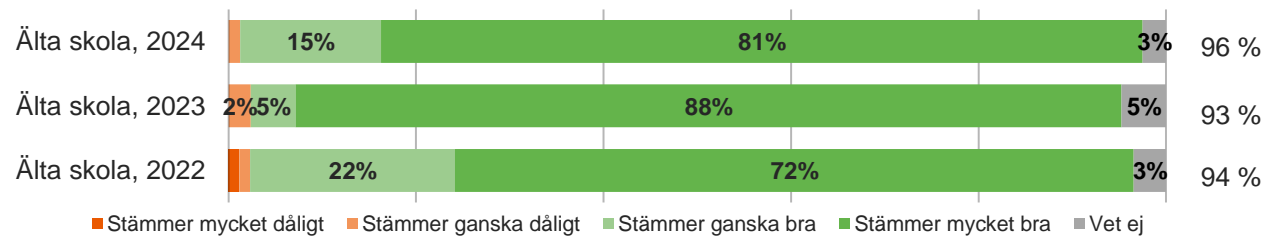
### Eleverna i min skola är snälla mot varandra



### I min skola säger vuxna till om någon säger eller gör något elakt

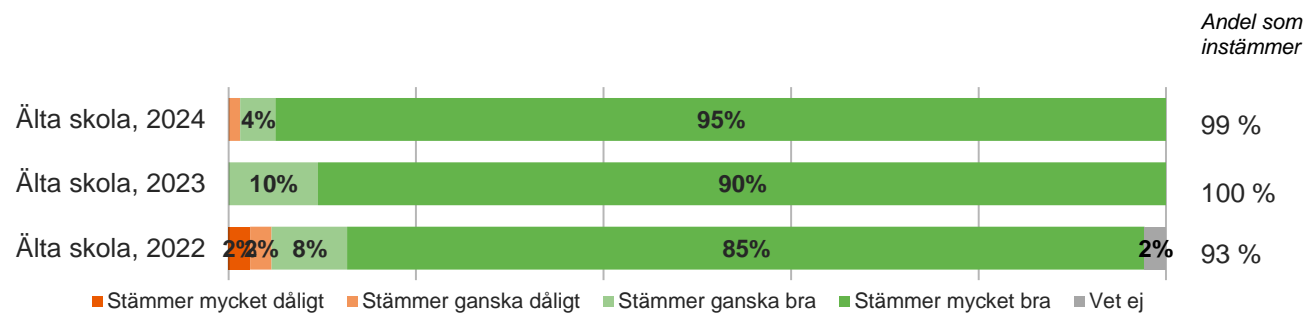


### Jag trivs i skolan



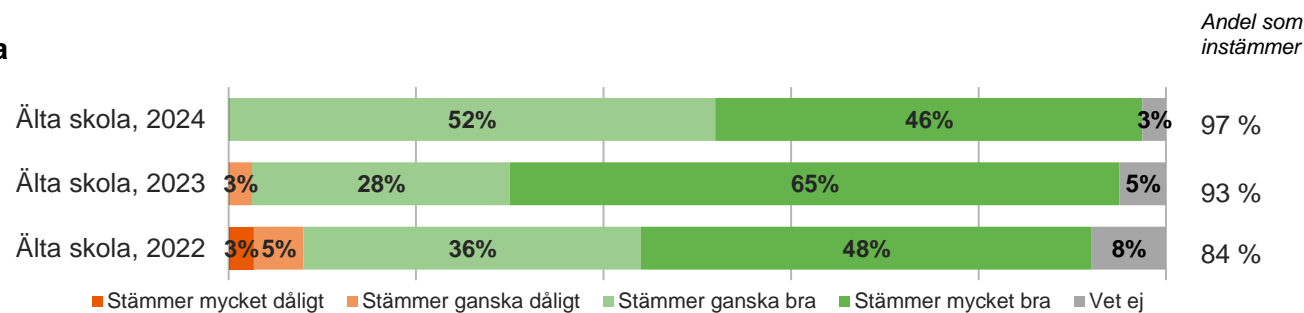
## Styrning och ledning

### Jag har bra lärare

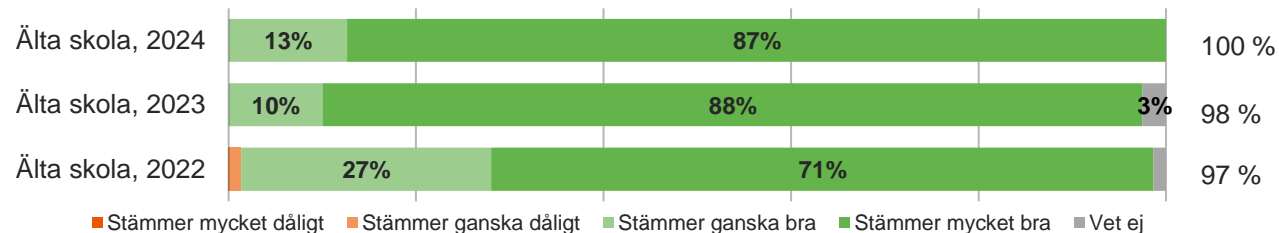


## Fritidshem


### På mitt fritids får eleverna vara med och bestämma



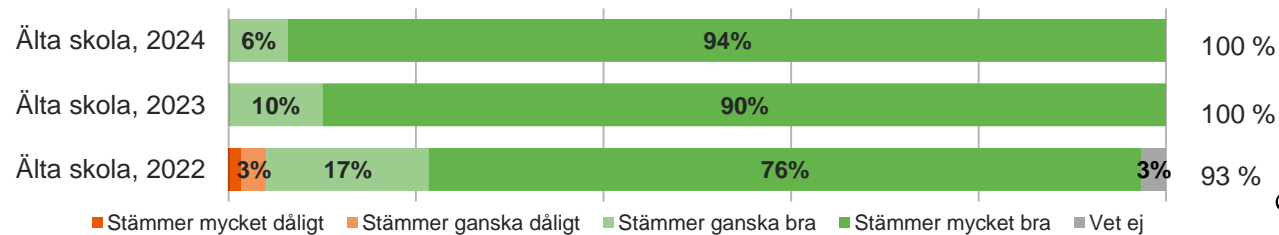
### Det är bra personal på fritids



### Jag känner mig trygg på fritids

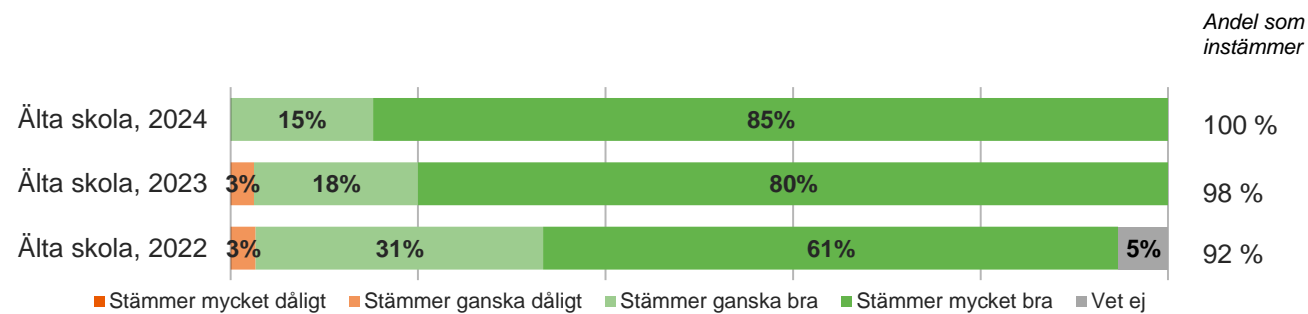


### Jag trivs på fritids



## Fritidshem, forts.

### Jag är nöjd med mitt fritids

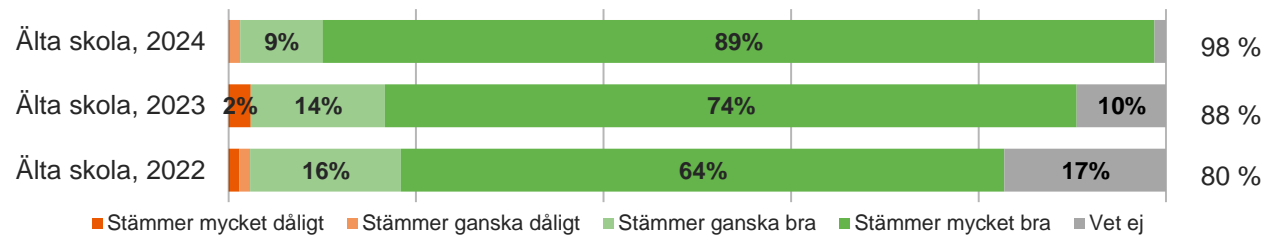




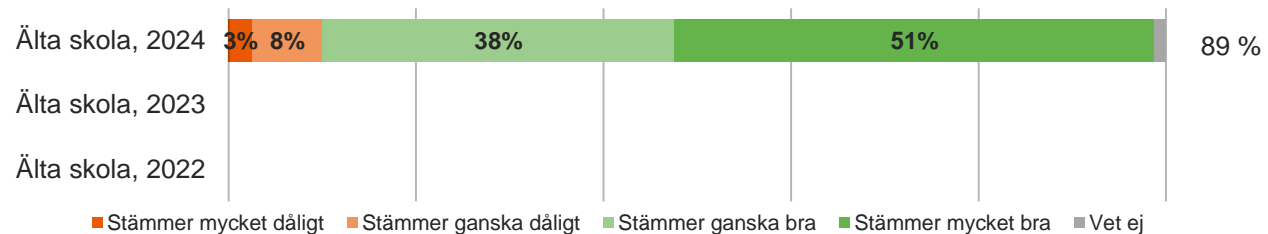
## Kommunspezifika frågor: Nacka

På min skola kan man få hjälp av skolsköterska, kurator eller psykolog om man behöver

Andel som instämmer



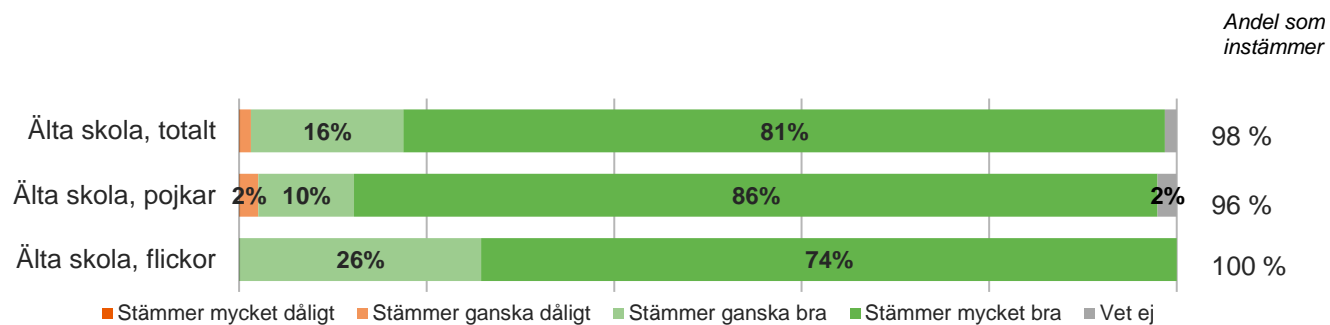
Det är roligt att läsa



## 4.3. Jämförelse per kön

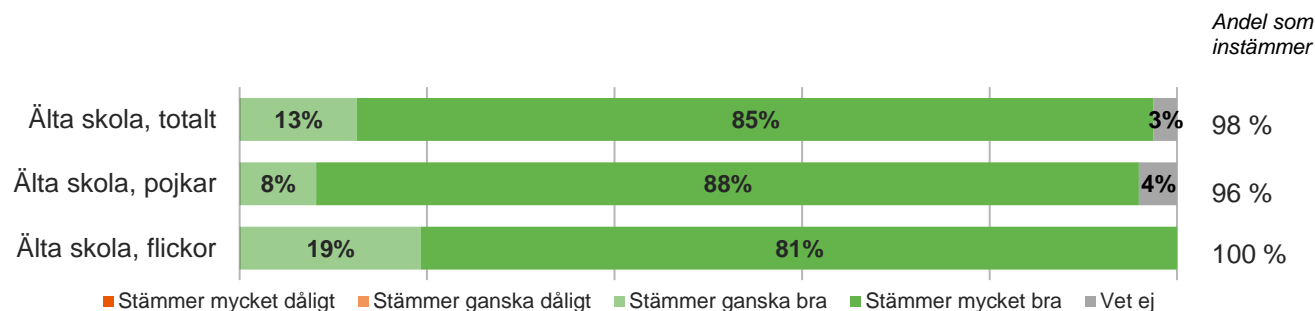
### Övergripande frågor

#### Jag är nöjd med min skola

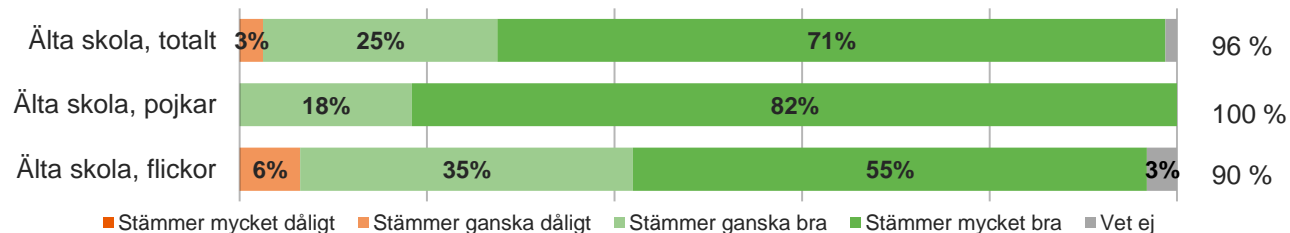


## Kunskaper

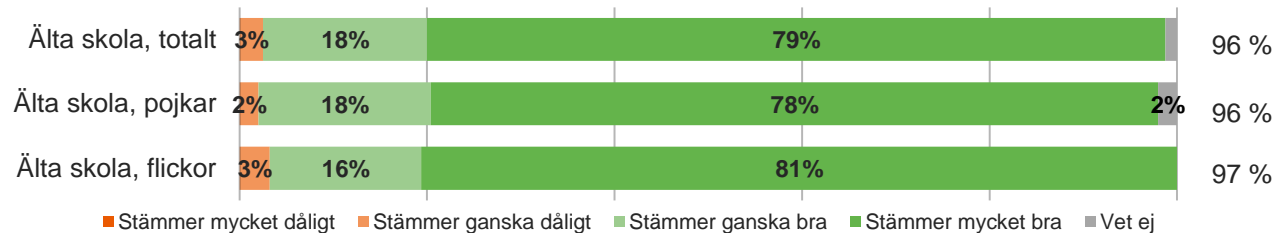
### Mina lärare är bra på att förklara olika saker



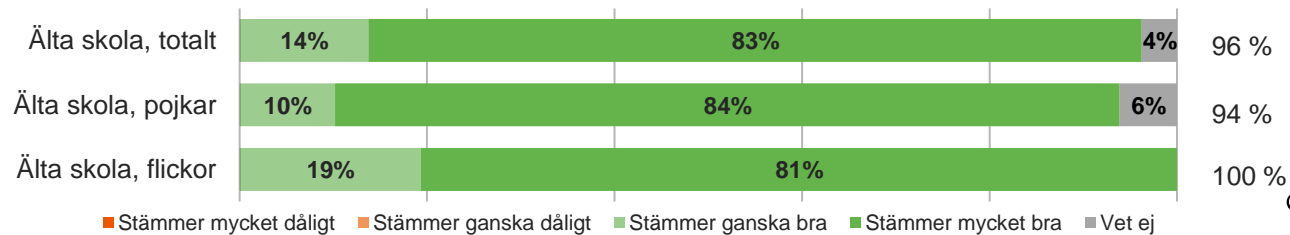
### Det är roligt att lära sig saker i skolan



### Lärarna i min skola hjälper mig om jag behöver det

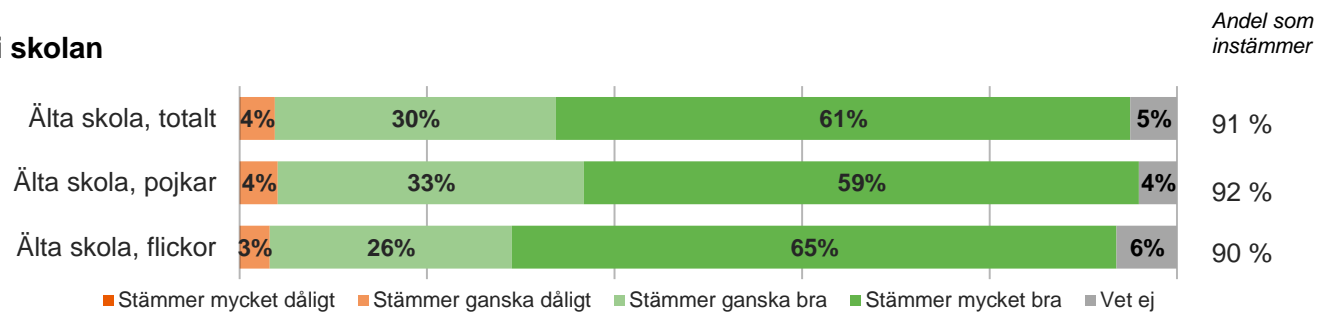


### Mina lärare förklarar vad jag ska kunna i de olika ämnena

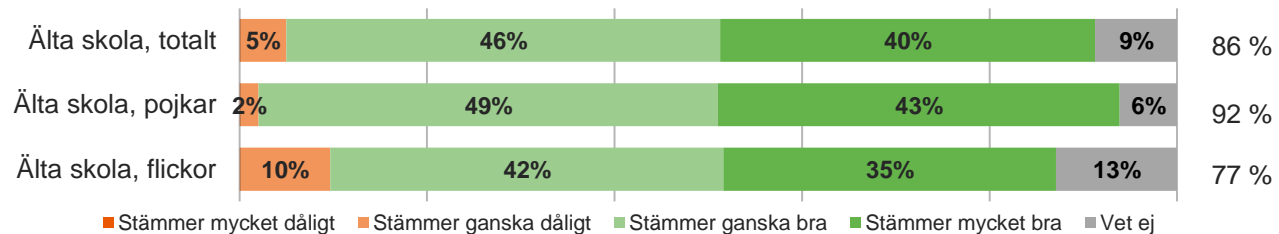


## Kunskaper, forts.

### Mina lärare och jag pratar om hur det går för mig i skolan

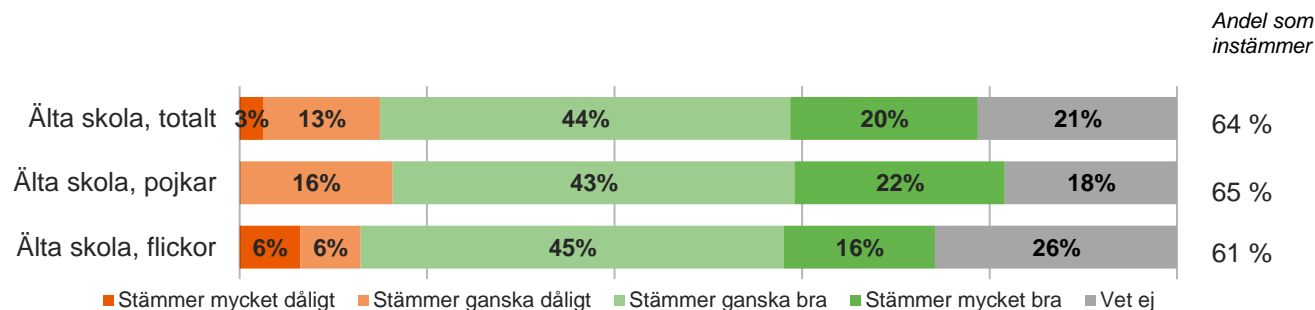


### Jag lär mig nya saker varje dag i skolan

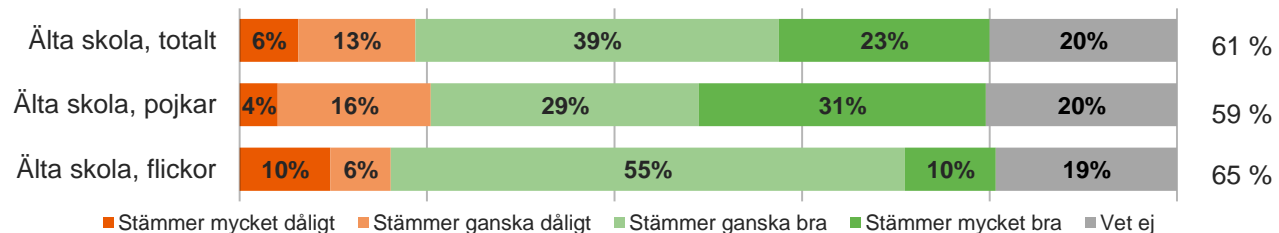


## Elevernas ansvar och inflytande

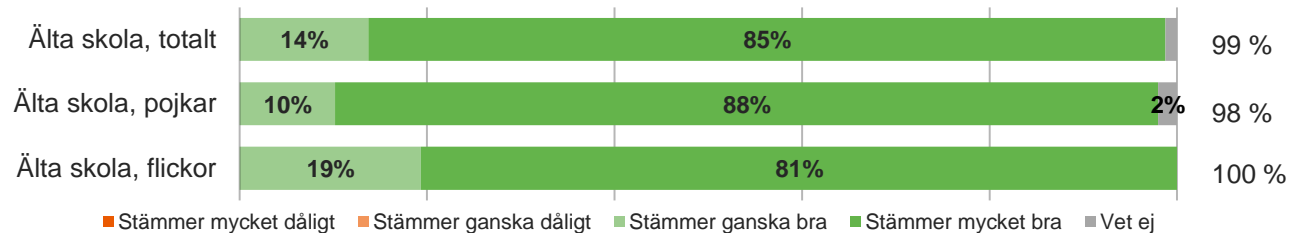
### Jag är med och planerar mitt eget skolarbete



### Jag är med och bestämmer hur vi ska arbeta med olika skoluppgifter

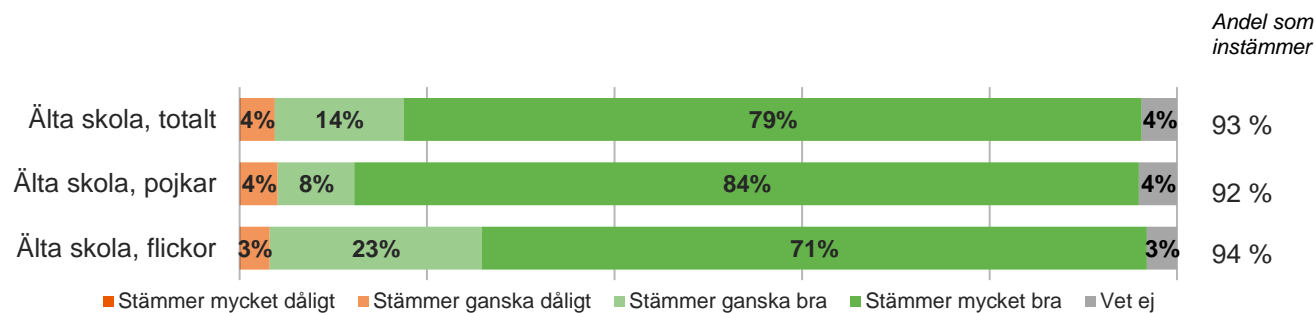


### Lärarna bryr sig om vad eleverna tycker

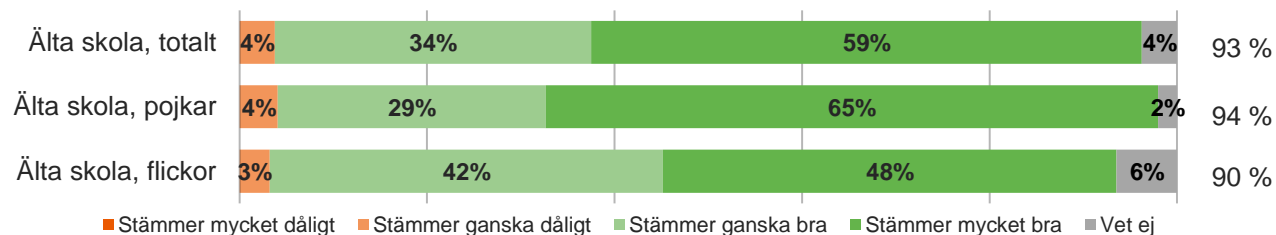


## Normer och värden

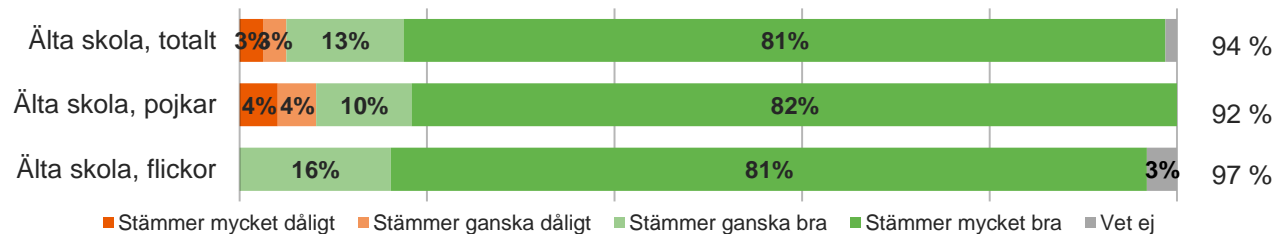
### Jag känner mig trygg i skolan



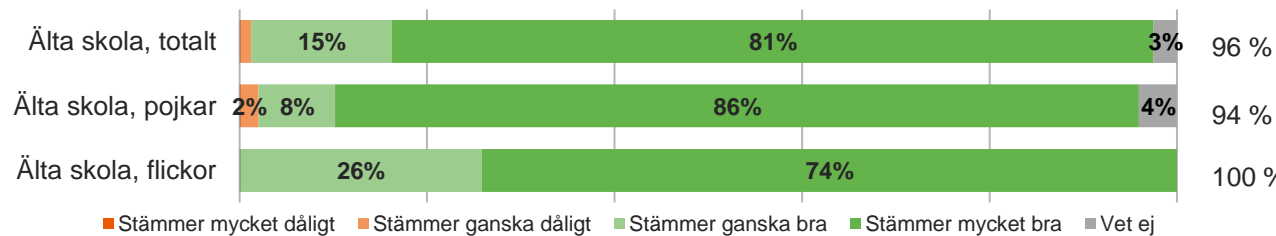
### Eleverna i min skola är snälla mot varandra



### I min skola säger vuxna till om någon säger eller gör något elakt

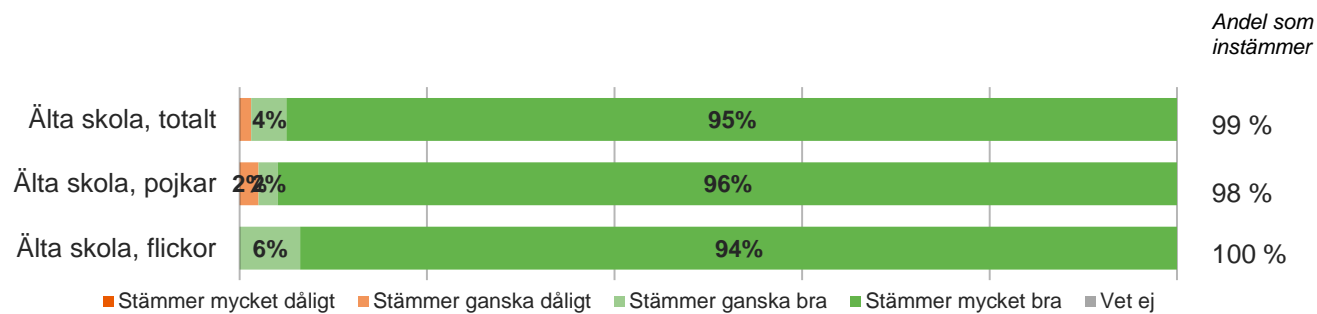


### Jag trivs i skolan



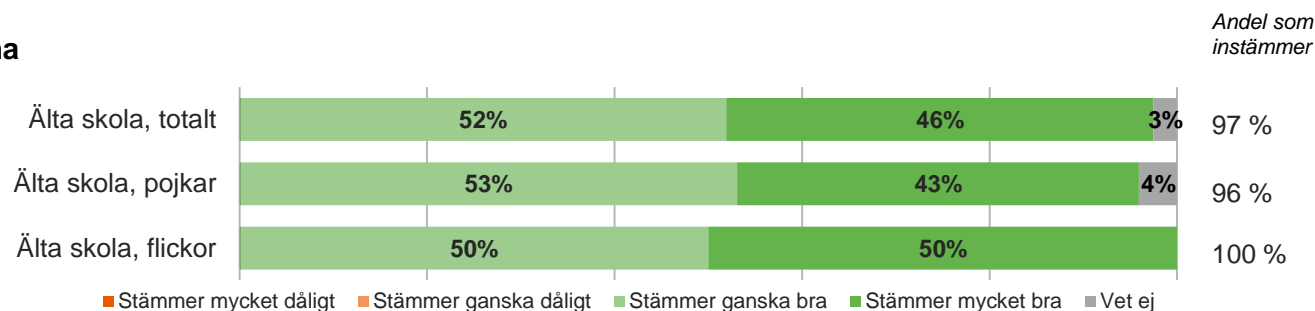
## Styrning och ledning

### Jag har bra lärare

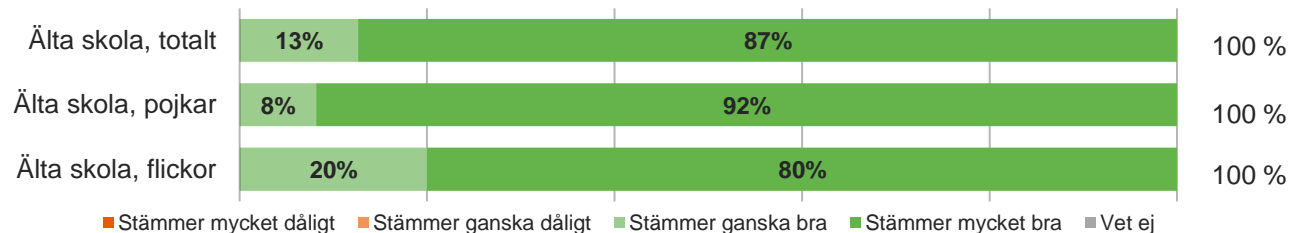


## Fritidshem

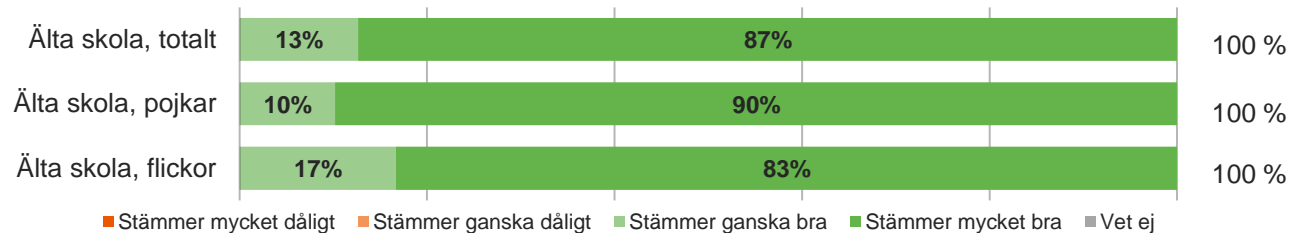
### På mitt fritids får eleverna vara med och bestämma



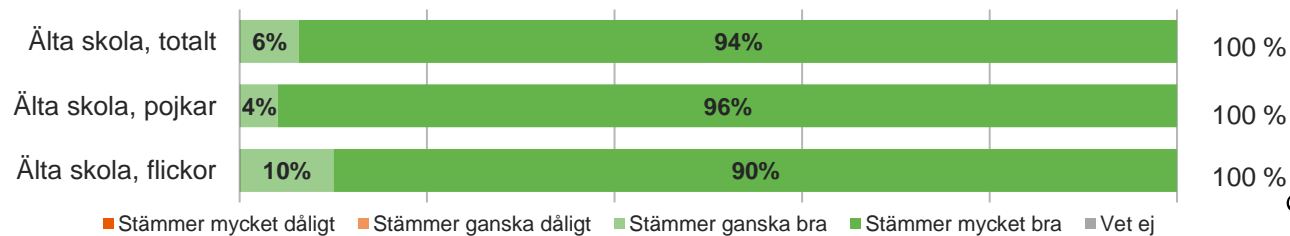
### Det är bra personal på fritids



### Jag känner mig trygg på fritids



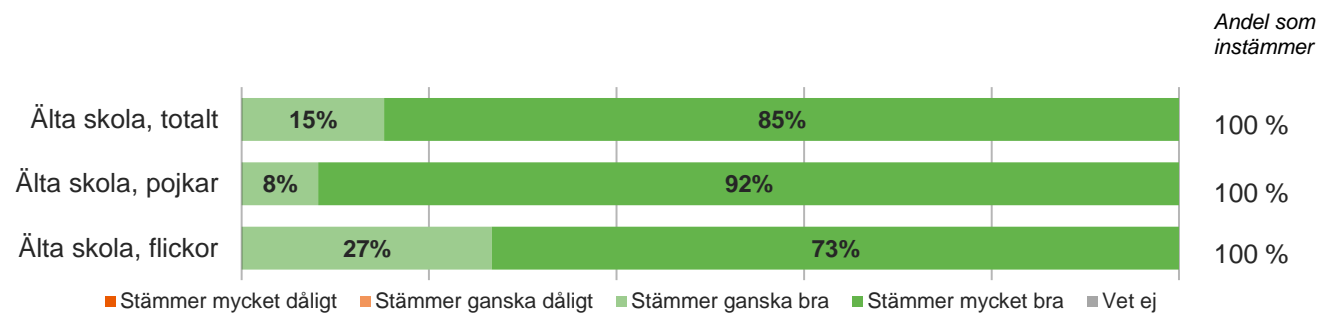
### Jag trivs på fritids





## Fritidshem, forts.

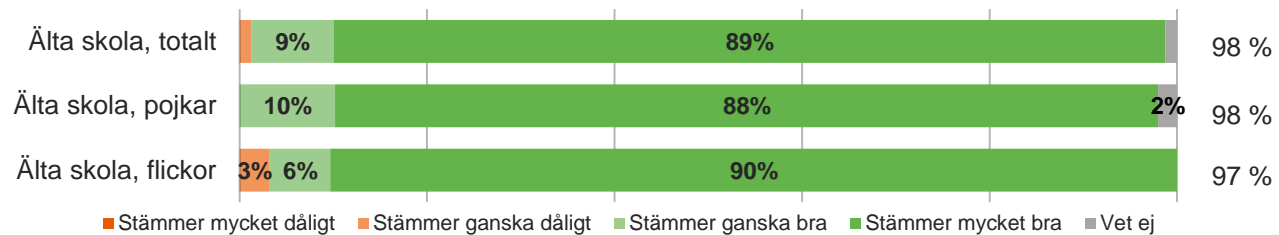
### Jag är nöjd med mitt fritids



## Kommunspezifika frågor: Nacka

På min skola kan man få hjälp av skolsköterska, kurator eller psykolog om man behöver

Andel som instämmer



Det är roligt att läsa

