

Resultat från Våga Visa 2024

**Förskoleklass**  
**Vårdnadshavare**

# Järla skola



# Innehållsförteckning

1. **Bakgrund**
2. **En snabb överblick**
3. **Sammanfattning**
4. **Resultat**

# 1. Bakgrund

## Bakgrund

Åtta kommuner i Stockholms län genomför årligen en enkätundersökning i förskola, pedagogisk omsorg och grundskola. Undersökningen genomförs på samma sätt i alla kommuner och majoriteten av frågorna är gemensamma. I 2024 års undersökning inbjöds drygt 55 300 elever och föräldrar från 565 förskolor och skolor att delta.

## Metod

Respondenterna fick fylla i en webb- eller pappersenkät, utom i Nacka, Vallentuna och Värmdö kommun som valde att endast erbjuda webbenkät. Distribueringsmetoden valdes av de deltagande skolorna (inbjudan via e-post, talonger med inloggningskod till webbenkäten eller pappersenkäter som delades ut på enheten). Enkäten innehöll cirka ett tjugotal påståenden som elever respektive föräldrar fick ta ställning till. En skala i fyra steg användes: Stämmer mycket bra, Stämmer ganska bra, Stämmer ganska dåligt, Stämmer mycket dåligt samt alternativet "Vet inte". Insamlingen pågick mellan den 22 januari och den 18 februari 2024. Maskinella avrundningar och internt bortfall kan förekomma. Resultaten redovisas enbart i grupper där minst 5 personer har svarat i varje grupp.

## Urval

Undersökningen är en totalundersökning i de utvalda grupperna, d.v.s.:

- vårdnadshavare till samtliga barn/elever i förskola och pedagogisk omsorg, förskoleklass, årskurs 3 och 6. Vissa kommuner inkluderar även anpassad grundskola och anpassad gymnasieskola.
- samtliga elever i årskurs 3, 6 och 8.

Utöver dessa gemensamma huvudgrupper deltar de årskurser som skolorna själva valt.

I Järla skola förskoleklass  
inkom 44 svar.  
Svarsfrekvensen är

**54 %**



## 2. En snabb överblick

### 54 % svarsfrekvens

På Järsla skola svarade 44 vårdnadshavare och svarsfrekvensen är 54 %. Detta är en hög svarsfrekvens i jämförelse med andra enheter i kommunen. Totalt ingår 3 klasser i resultatet. 41 % av vårdnadshavarna har angett att deras barn är en pojke och 59 % en flicka.

	Nacka 2024	Enheten 2024	Enheten 2023
<b>Antal svar</b>	684	44	32
<b>Svarsfrekvens</b>	47%	54%	41%

Vald insamlingsmetod: talonger

### Högst resultat

Högst instämmandegrad finns i frågorna "Det finns ett respektfullt förhållningssätt mellan personal och elever på skolan" och "Fritidshemmets verksamhet är stimulerande för mitt barns sociala utveckling". I dessa frågor instämmer 100 % respektive 100 % av de svarande. Observera att även fler frågor kan ha en lika stor andel instämmande.

### Jämförelse med kommunen

Vad som framkommer i resultatet, när ett genomsnitt för enkätens samtliga frågor räknas ut, är att de vårdnadshavare som svarat på enkäten på Järsla skola är ungefär lika nöjda jämfört med vårdnadshavare i förskoleklass i Nacka kommun.

### Nöjdhetsindex

Nöjdhetsindex, ett mått för generell nöjdhet mättes år 2023 till 3,80 och år 2024 till 3,69 på en skala 1-4 där 4 är det högsta värdet. Den generella nöjdheten bland de som svarat år 2024 är alltså ungefär på samma nivå jämfört med 2023.

### Jämförelse till tidigare år

Jämfört med år 2023 är nöjdheten bland de svarande ungefär på samma nivå i de flesta målområdena.

**Årets NI är på  
ungefär  
samma nivå  
som år 2023**



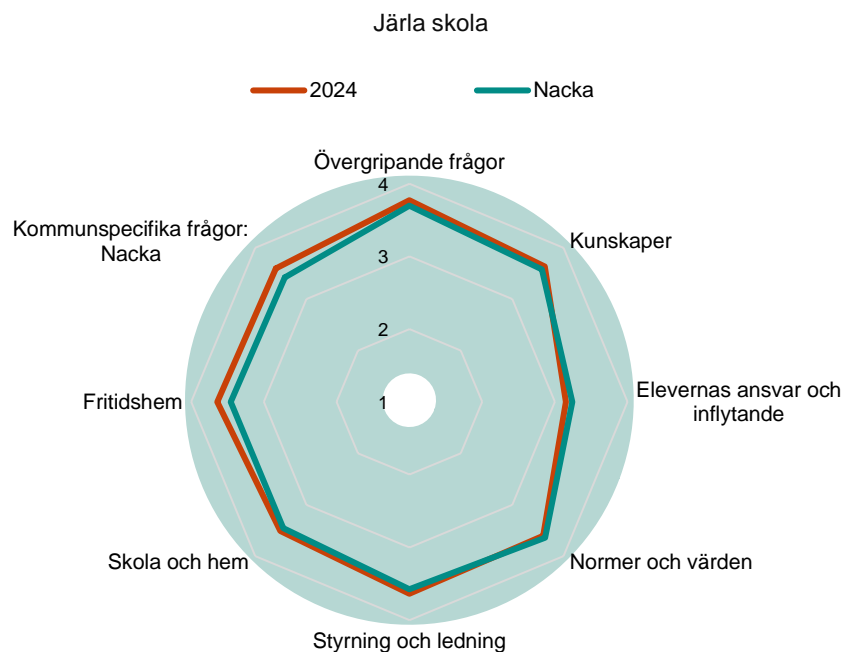
# 3. Sammanfattning

I spindeldiagrammet nedan redovisas medelvärden för varje målområde totalt samt för Nacka kommun (förskoleklass) totalt. Skalan är 1-4 och 4 är det högsta värdet.

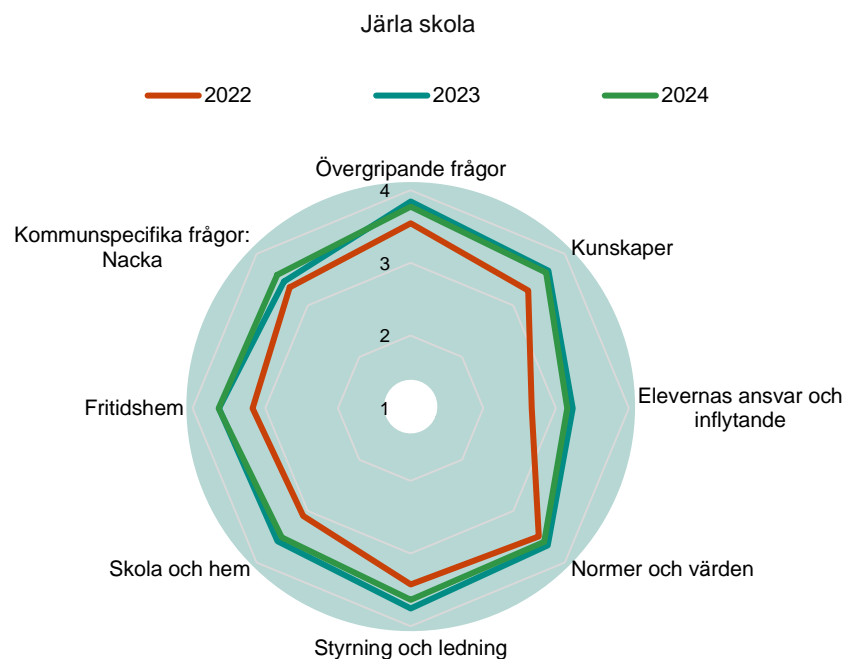
Det område som för Järla skola skiljer mest mot kommunens resultat är "Fritidshem".

Jämfört med år 2023 är nöjdheten bland de svarande ungefär på samma nivå i de flesta målområdena.

## 3.1 Alla målområden – Jämförelse med kommunen



## 3.2 Alla målområden – Utveckling över tid



## Årets Nöjdhetsindex

I denna del redovisas en sammanfattning av Nöjdhetsindex (NI) som är ett medelvärde som som fångar upp den övergripande nöjdheten med enheten. Indexet består av dessa två frågor:

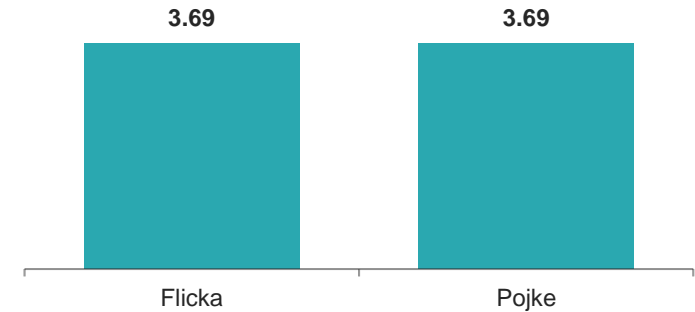
- Andel nöjda med enheten
- Andel som kan rekommendera enheten till andra

Nöjdhetsindex har inte förändrats nämnvärt från år 2023 till år 2024.

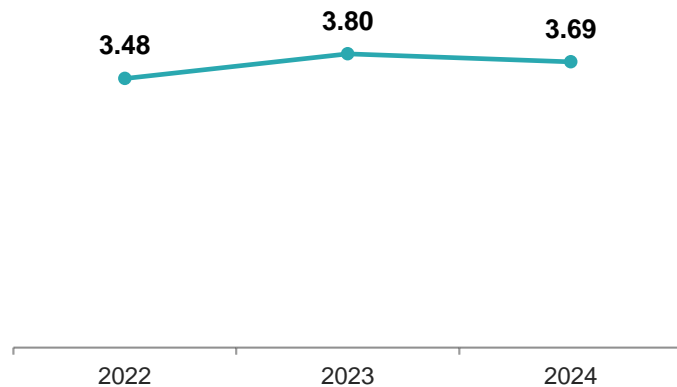
Vid en jämförelse mellan klasserna framgår det att klass FC är nöjdast.

Årets NI är  
**3,69**

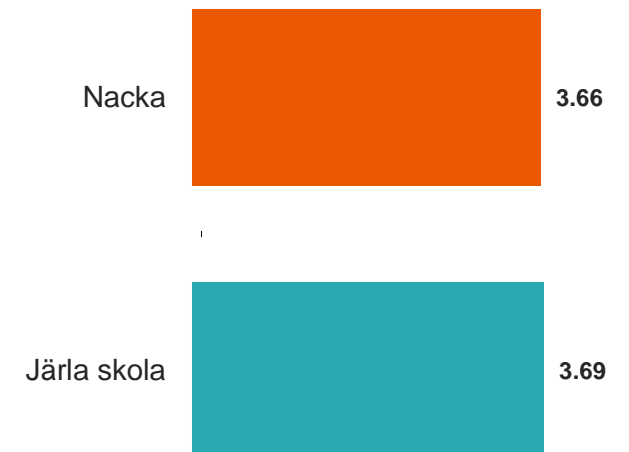
## Nöjdhetsindex per kön – Järla skola



## Nöjdhetsindex över tid – Järla skola



## Nöjdhetsindex per klass - förskoleklass



På denna sida och följande redovisas resultatet på alla enskilda frågor för Järila skola. Resultatet visas för de tre senaste åren (om data finns). Resultatet visas som medelvärden på en skala 1-4 där 4 är det högsta värdet.

### 3.3 Alla målområden samt enskilda frågor – jämförelse över tid

#### Järila skola

2024



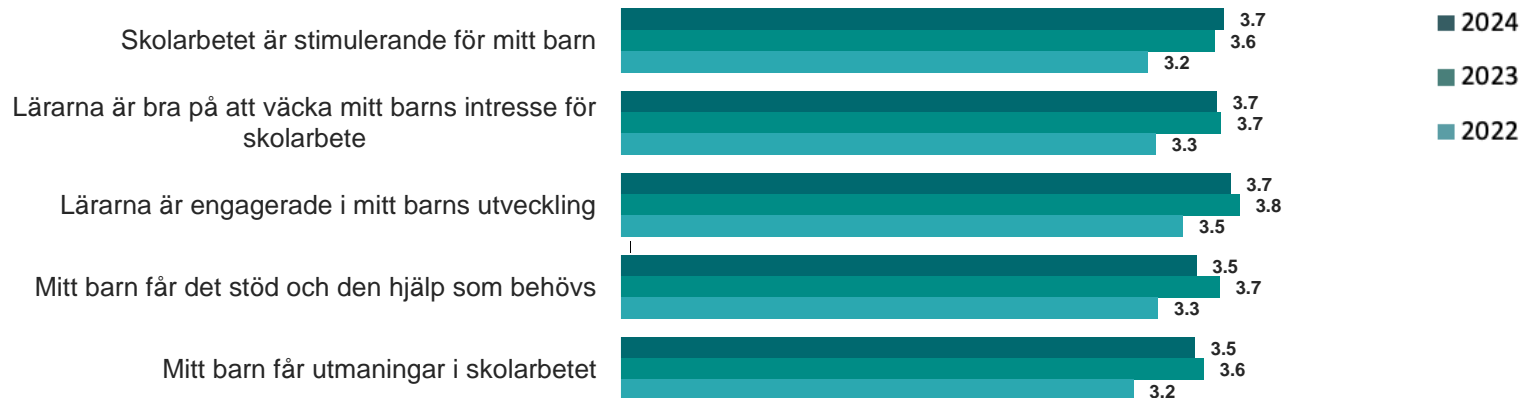
2022

Resultaten går från 2024 (överst och mörkast färg) till 2022 (nederst och ljusast färg). I cirkarna redovisas medelvärdet för hela området 2024.

#### Övergripande frågor



#### Kunskaper



### 3.3 Alla målområden samt enskilda frågor – jämförelse över tid

#### Järla skola

2024  
↓  
2022

Resultaten går från 2024 (överst och mörkast färg) till 2022 (nederst och ljusast färg). I cirkarna redovisas medelvärdet för hela området 2024.

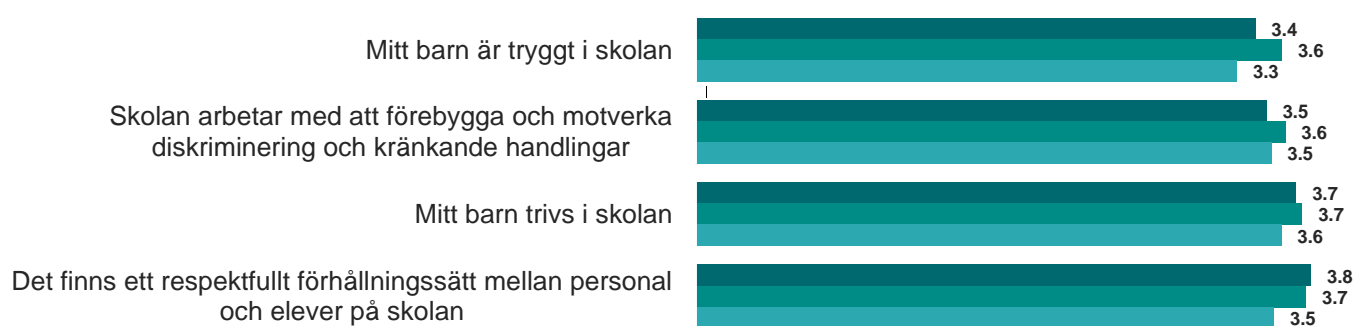
#### Elevernas ansvar och inflytande



■ 2024  
■ 2023  
■ 2022



#### Normer och värden



■ 2024  
■ 2023  
■ 2022





### 3.3 Alla målområden samt enskilda frågor – jämförelse över tid

#### Järla skola

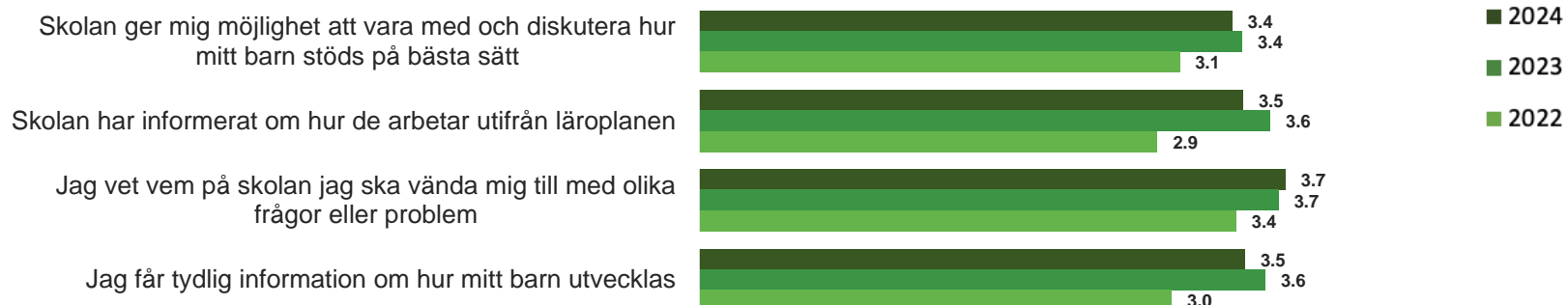
2024  
↓  
2022

Resultaten går från 2024  
(överst och mörkast färg) till  
2022 (nederst och ljusast färg).  
I cirkarna redovisas  
medelvärdet för hela området  
2024.

#### Styrning och ledning



#### Skola och hem



3,64

3,51



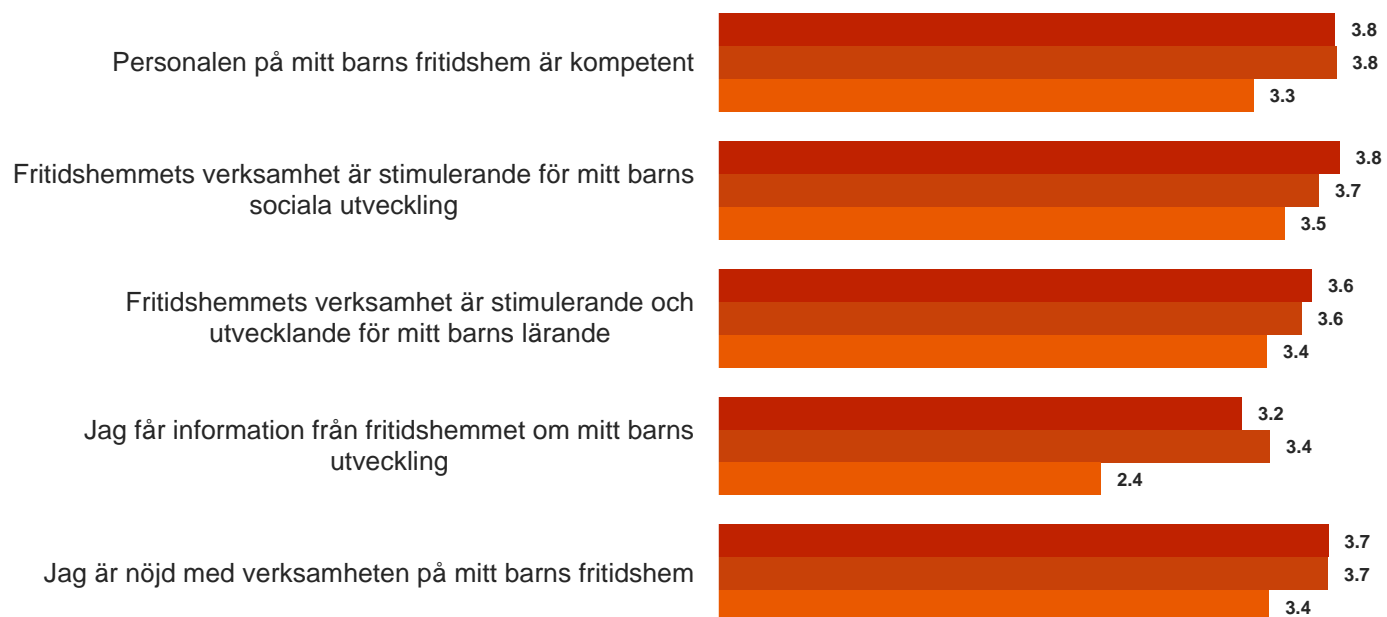
### 3.3 Alla målområden samt enskilda frågor – jämförelse över tid

#### Järla skola

2024  
↓  
2022

Resultaten går från 2024  
(överst och mörkast färg) till  
2022 (nederst och ljusast färg).  
I cirkarna redovisas  
medelvärdet för hela området  
2024.

#### Fritidshem



■ 2024  
■ 2023  
■ 2022

**3,64**



### 3.3 Alla målområden samt enskilda frågor – jämförelse över tid

#### Järla skola

#### Kommunspezifika frågor: Nacka

Mitt barn får ta del av kulturverksamhet av god kvalitet i skolan

Skolan är bra på att väcka mitt barns intresse för läsning



2024  
↓  
2022

Resultaten går från 2024 (överst och mörkast färg) till 2022 (nederst och ljusast färg). I cirkarna redovisas medelvärdet för hela området 2024.

- 2024
- 2023
- 2022

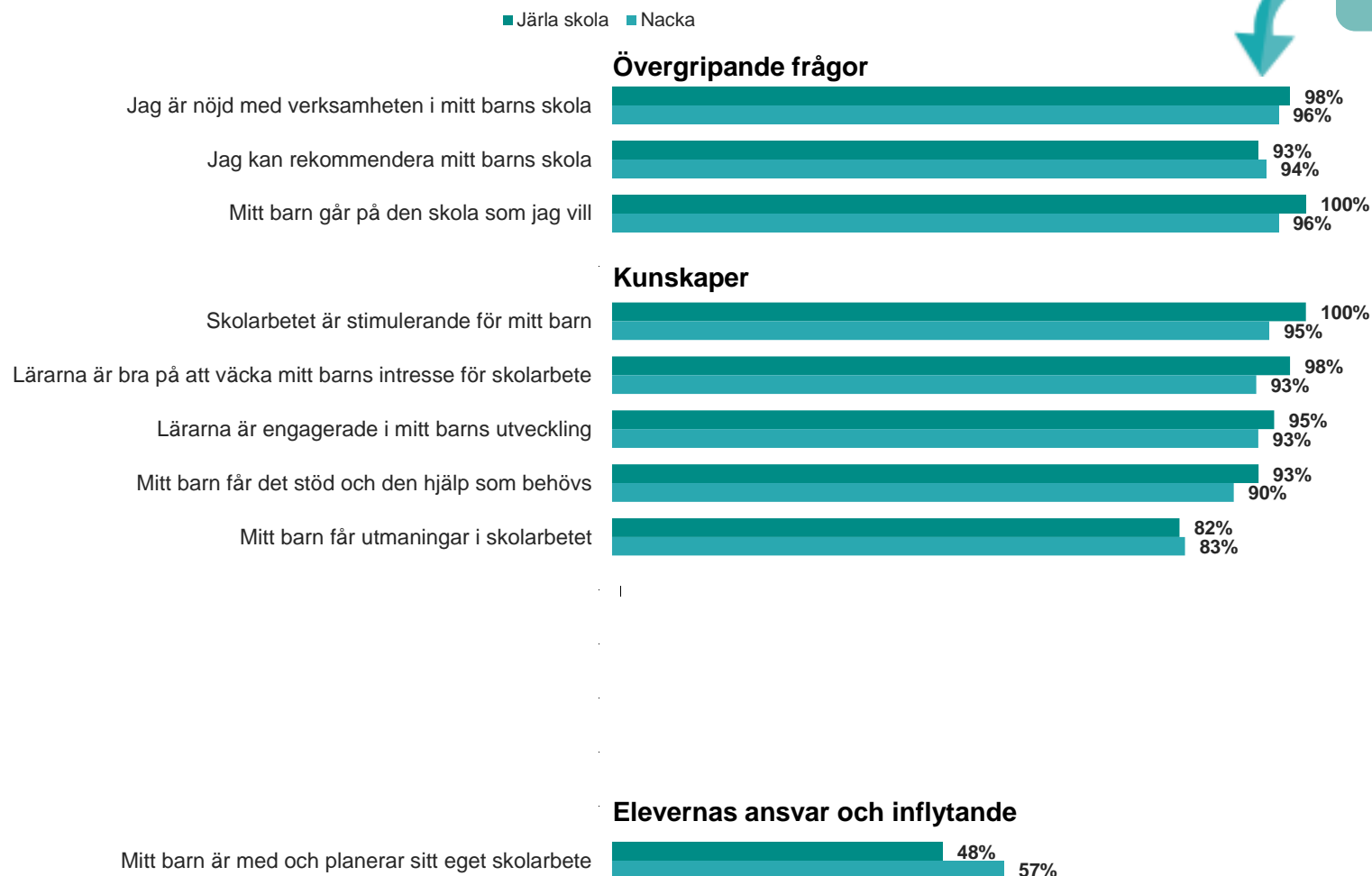
**3,60**



På denna sida och följande redovisas alla enskilda frågor för Järla skola samt för Nacka kommun. Resultatet visar andelen som svarat att de instämmer.

### 3.4 Alla enskilda frågor – jämförelse med kommunen

Här redovisas andelen som instämmer!

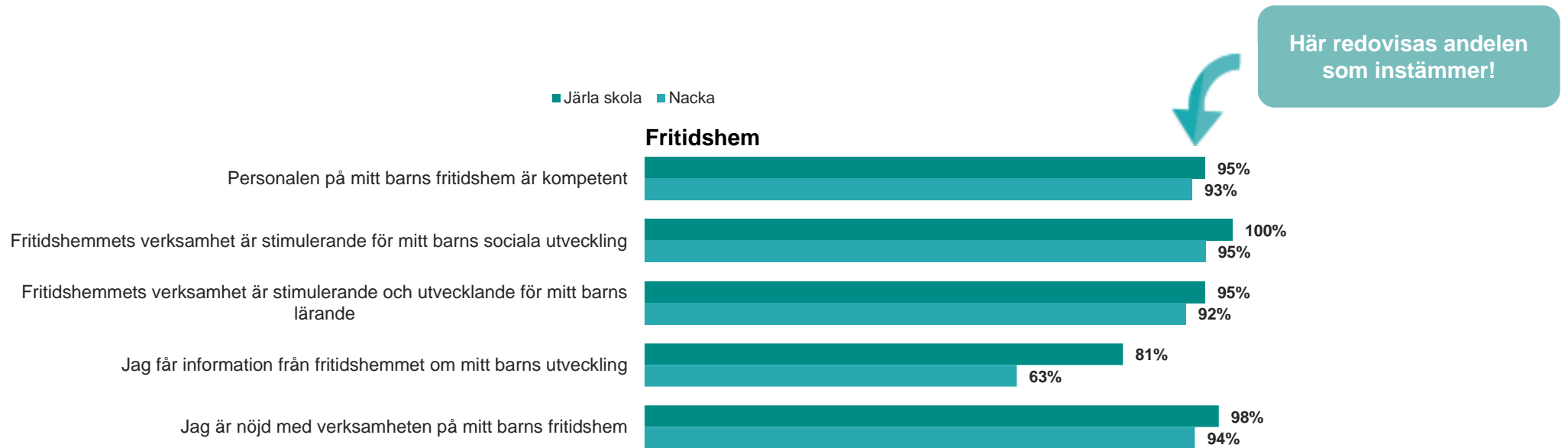


### 3.4 Alla enskilda frågor – jämförelse med kommunen

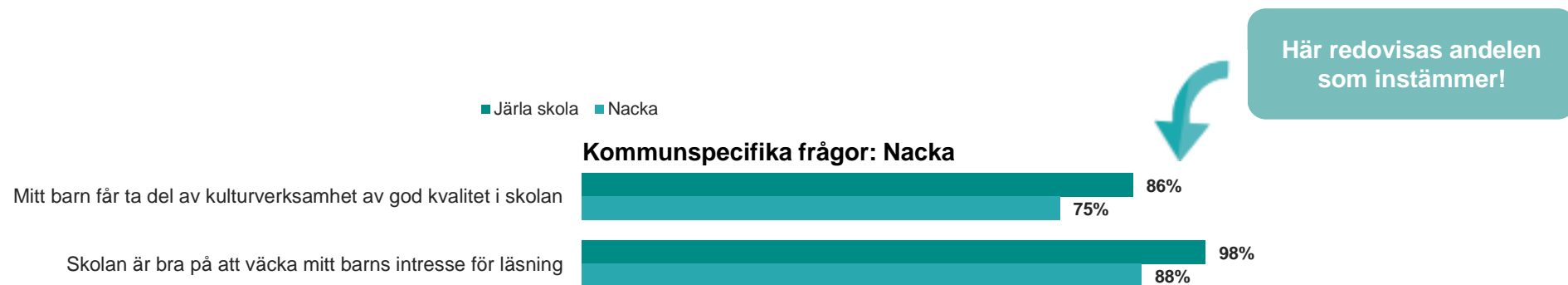
Här redovisas andelen som instämmer!



### 3.4 Alla enskilda frågor – jämförelse med kommunen



### 3.4 Alla enskilda frågor – jämförelse med kommunen

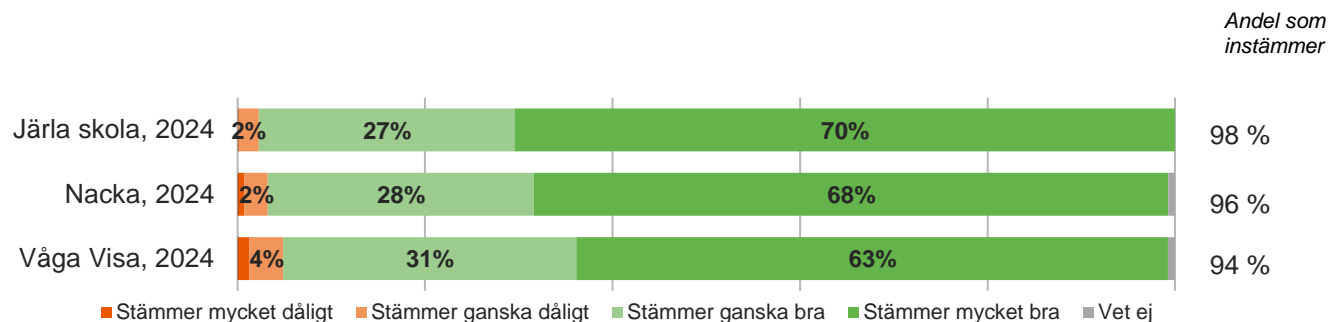


# 4. Resultat

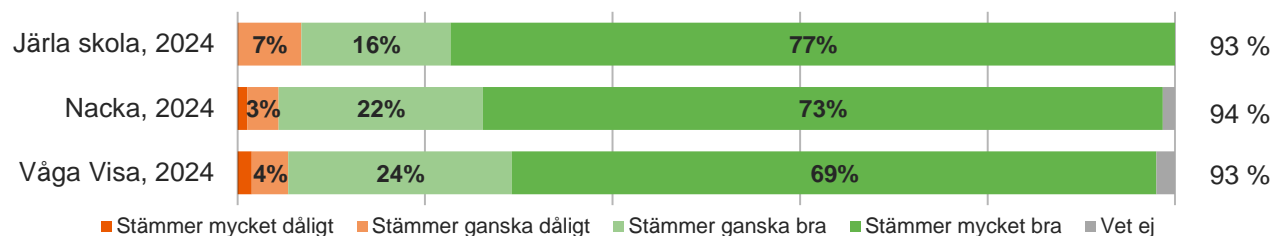
## 4.1. Jämförelse med kommun + Våga Visa totalt

### Övergripande frågor

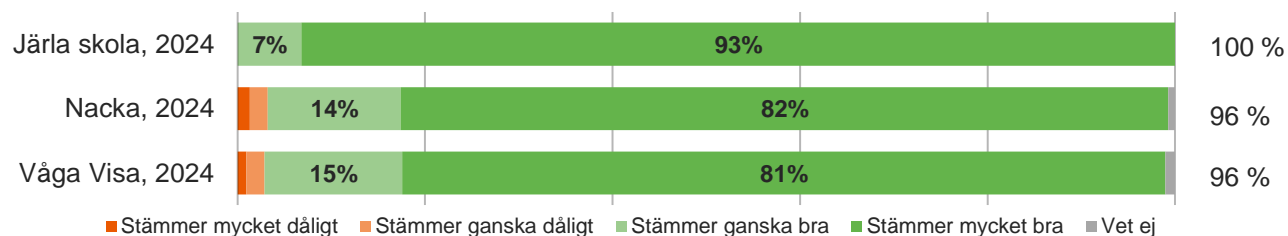
#### Jag är nöjd med verksamheten i mitt barns skola



#### Jag kan rekommendera mitt barns skola



#### Mitt barn går på den skola som jag vill

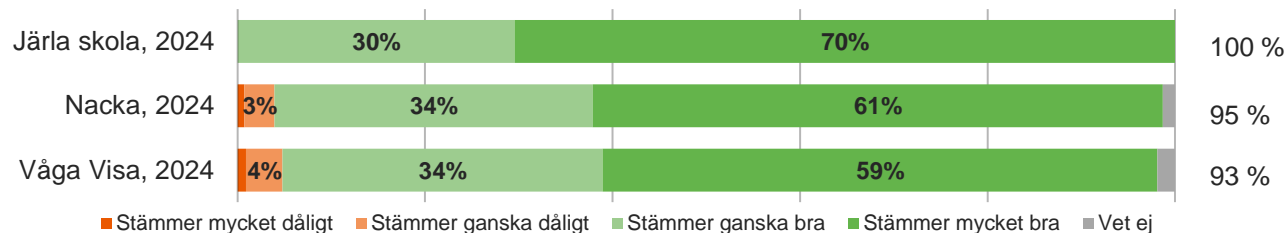




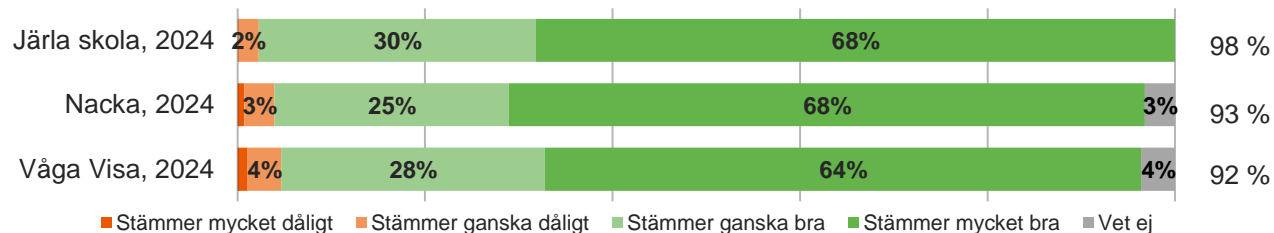
## Kunskaper

### Skolarbetet är stimulerande för mitt barn

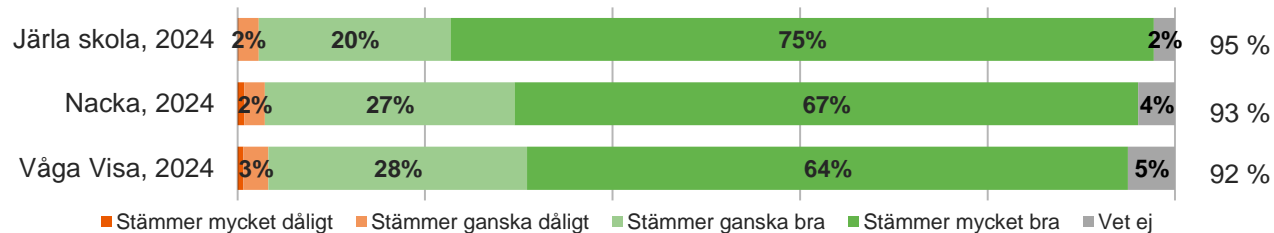
Andel som instämmer



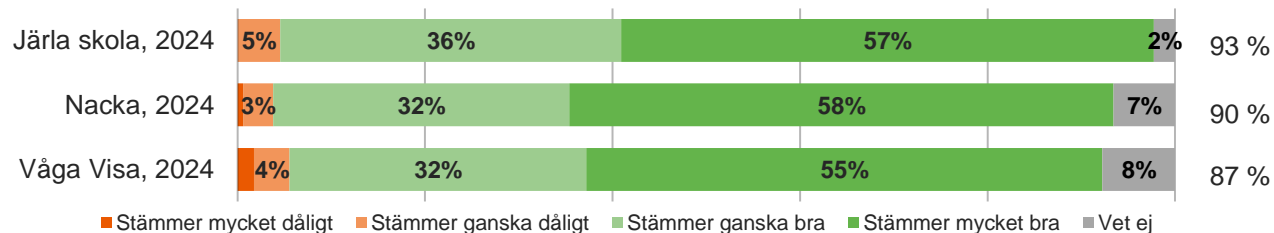
### Lärarna är bra på att väcka mitt barns intresse för skolarbete



### Lärarna är engagerade i mitt barns utveckling

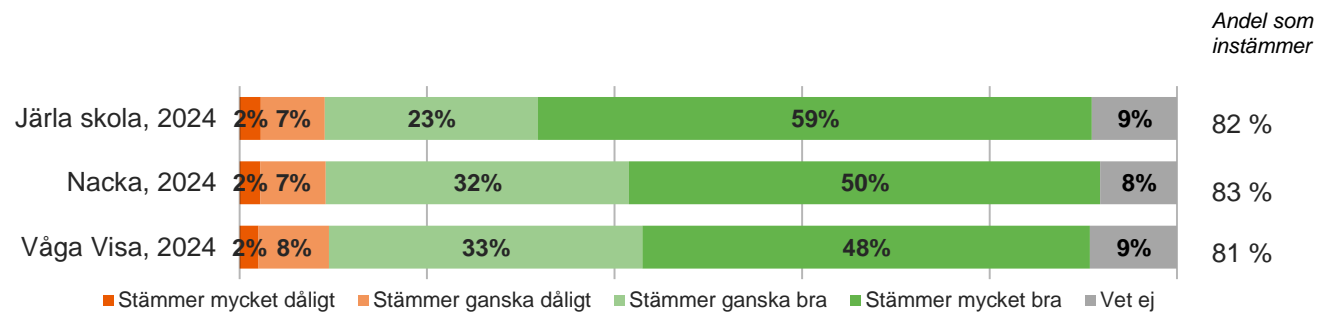


### Mitt barn får det stöd och den hjälp som behövs



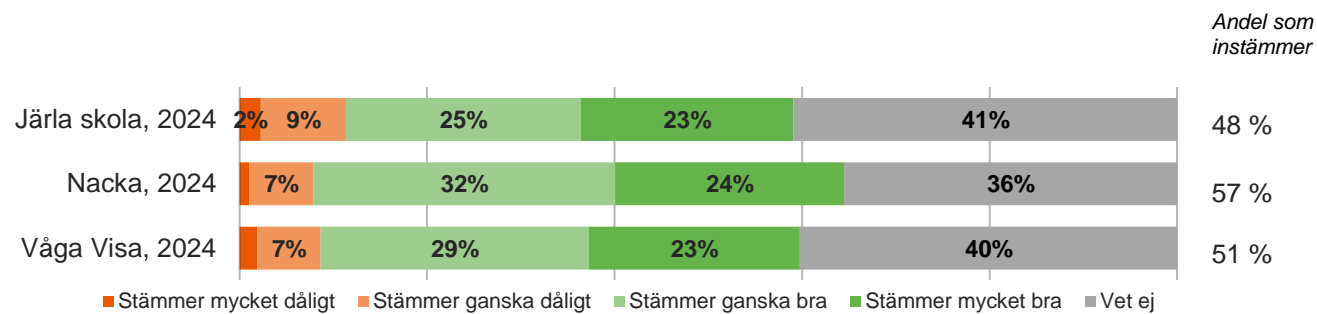
## Kunskaper, forts.

### Mitt barn får utmaningar i skolarbetet



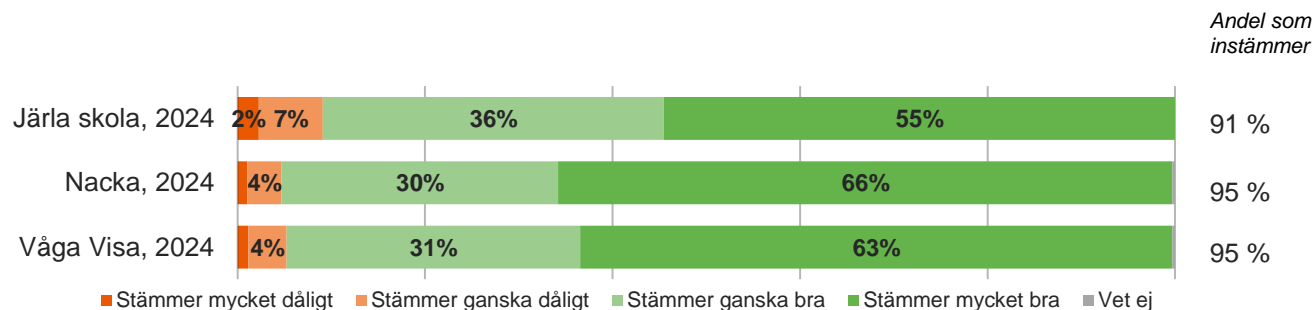
## Elevernas ansvar och inflytande

### Mitt barn är med och planerar sitt eget skolarbete

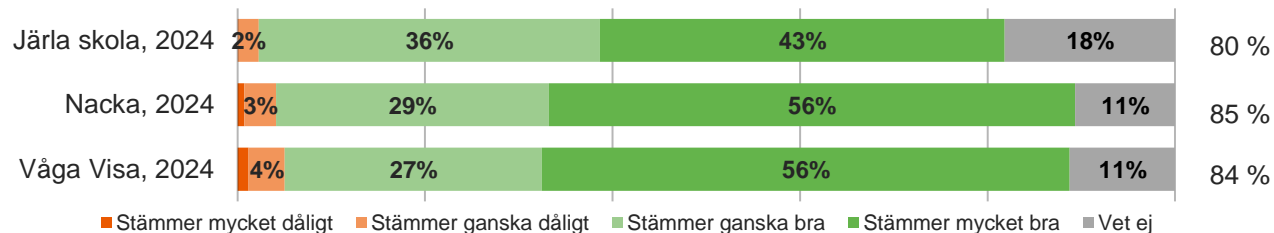


## Normer och värden

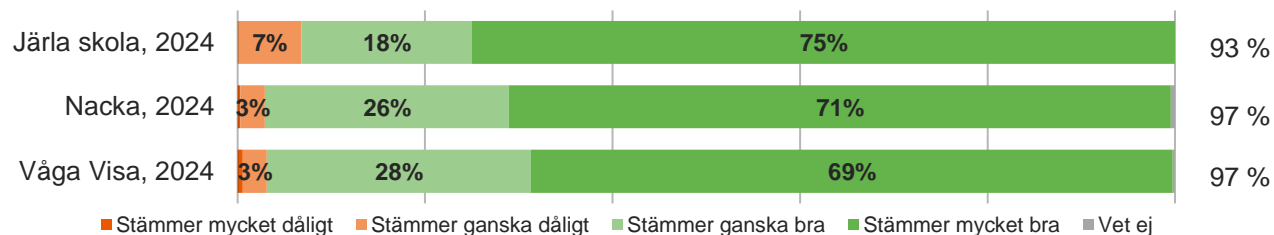
### Mitt barn är tryggt i skolan




### Skolan arbetar med att förebygga och motverka diskriminering och kränkande handlingar



### Mitt barn trivs i skolan

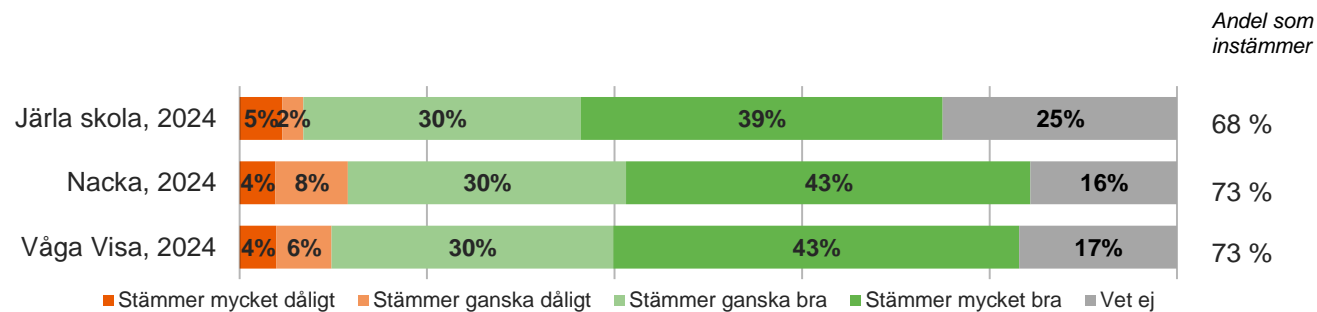


### Det finns ett respektfullt förhållningssätt mellan personal och elever på skolan




## Styrning och ledning

### Jag har förtroende för rektor



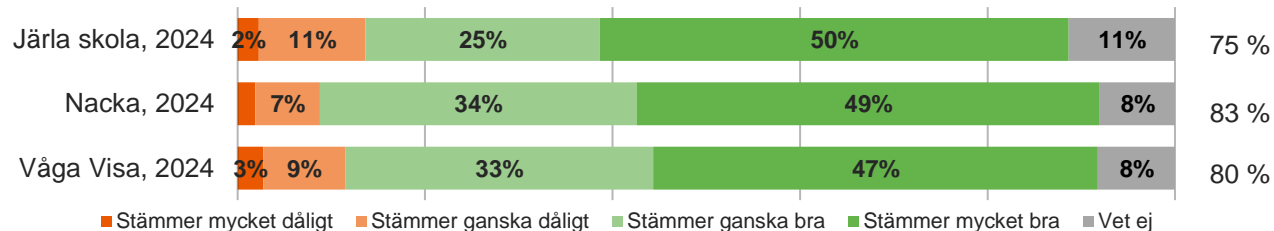
### Mitt barn har kompetenta lärare



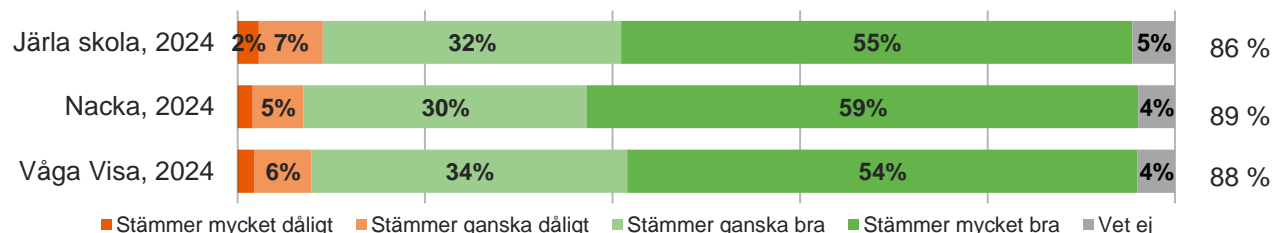
## Skola och hem

### Skolan ger mig möjlighet att vara med och diskutera hur mitt barn stöds på bästa sätt

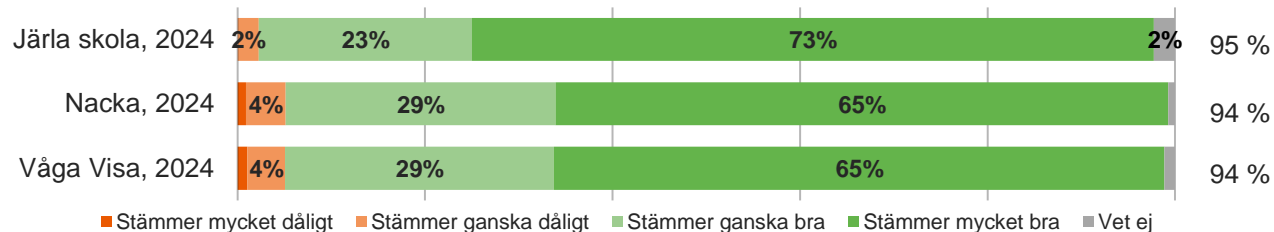
Andel som instämmer



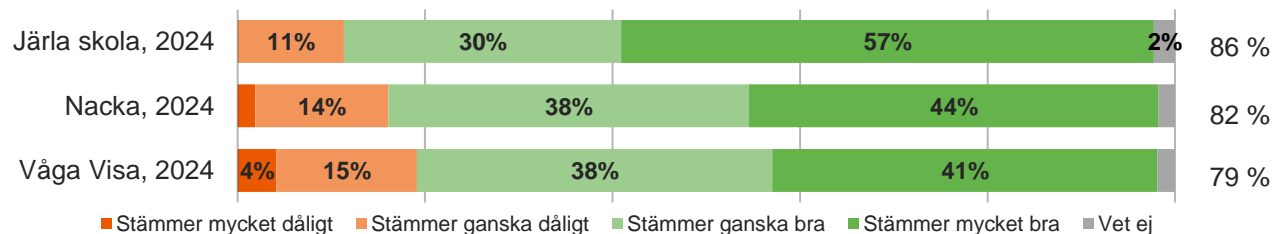
### Skolan har informerat om hur de arbetar utifrån läroplanen



### Jag vet vem på skolan jag ska vända mig till med olika frågor eller problem

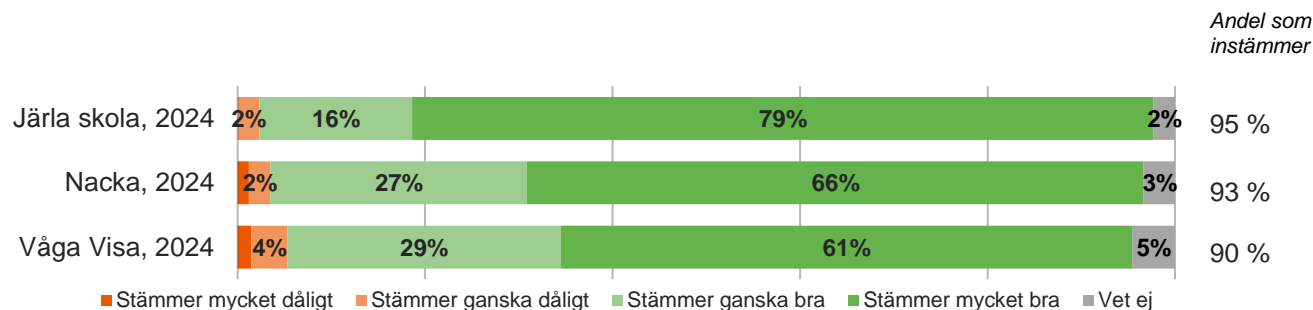


### Jag får tydlig information om hur mitt barn utvecklas

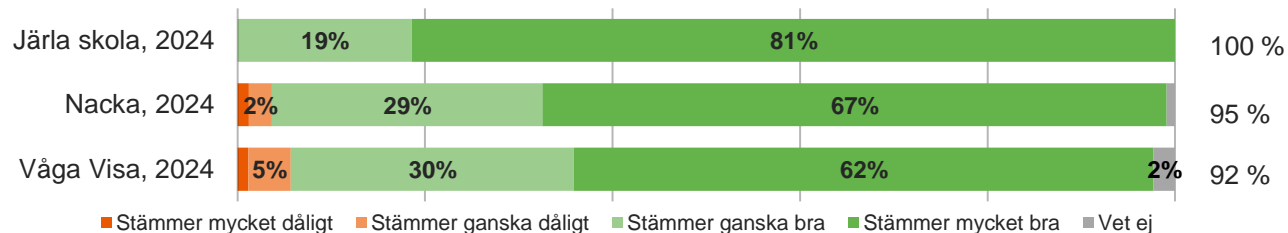


## Fritidshem

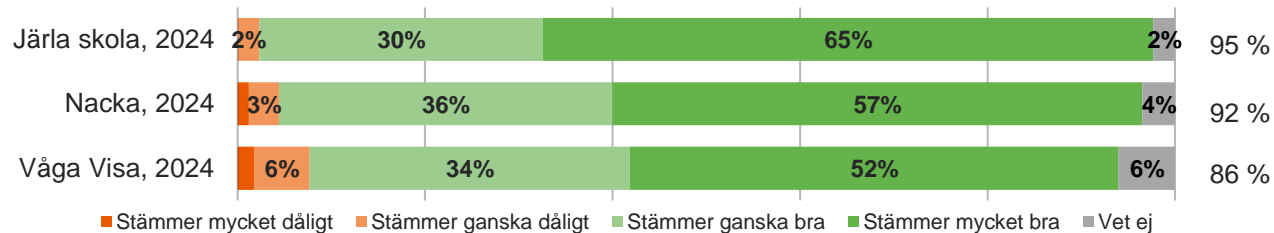
### Personalen på mitt barns fritidshem är kompetent



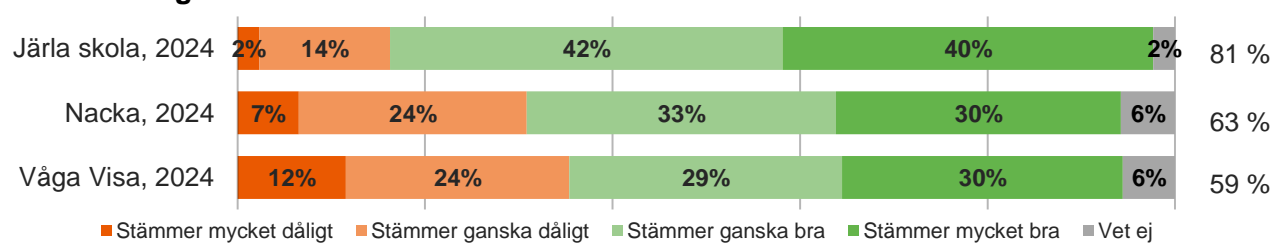
### Fritidshemmets verksamhet är stimulerande för mitt barns sociala utveckling



### Fritidshemmets verksamhet är stimulerande och utvecklande för mitt barns lärande

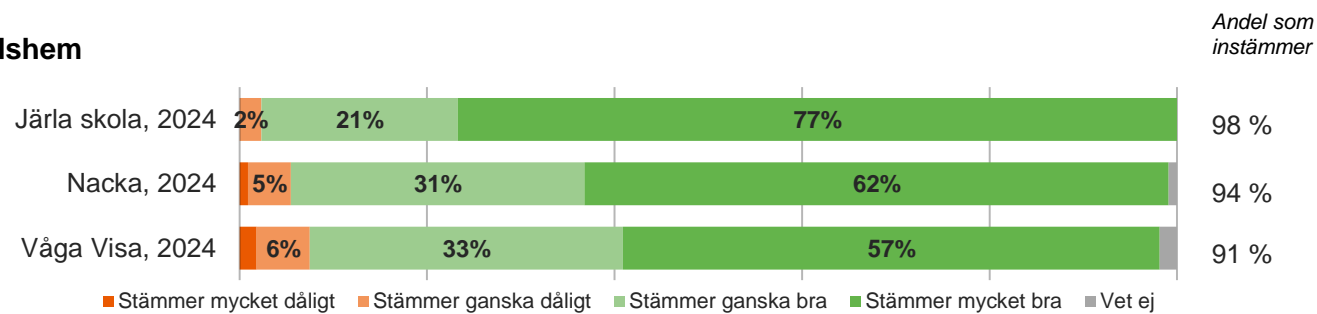


### Jag får information från fritidshemmet om mitt barns utveckling



## Fritidshem, forts.

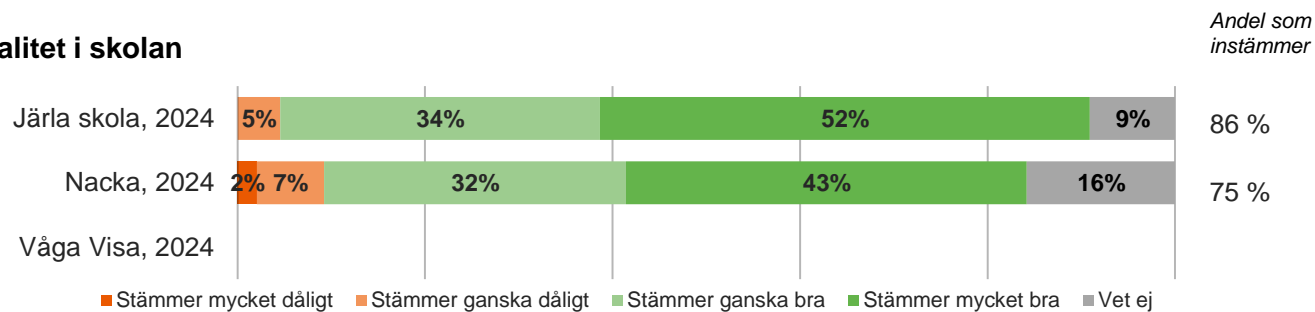
### Jag är nöjd med verksamheten på mitt barns fritidshem



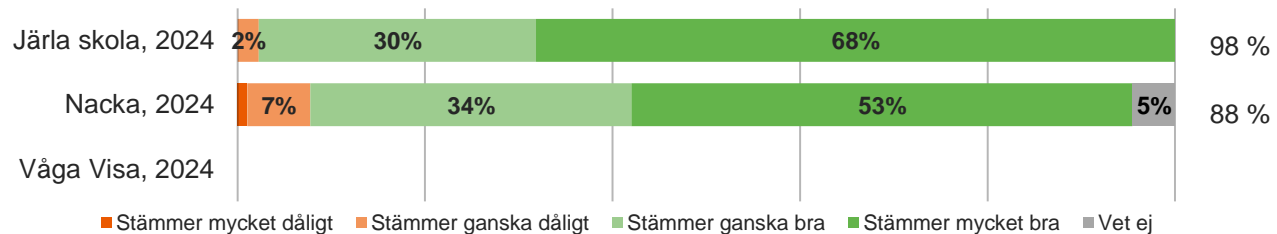


## Kommunspecifika frågor: Nacka

### Mitt barn får ta del av kulturverksamhet av god kvalitet i skolan



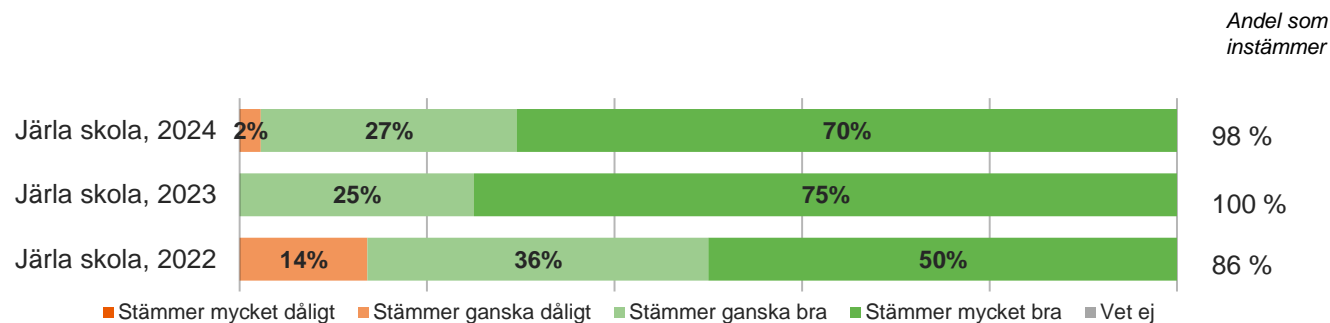
### Skolan är bra på att väcka mitt barns intresse för läsning



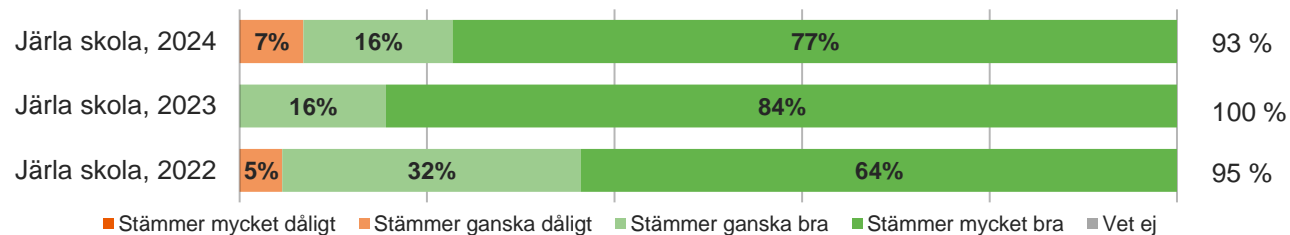
## 4.2. Jämförelse över tid

### Övergripande frågor

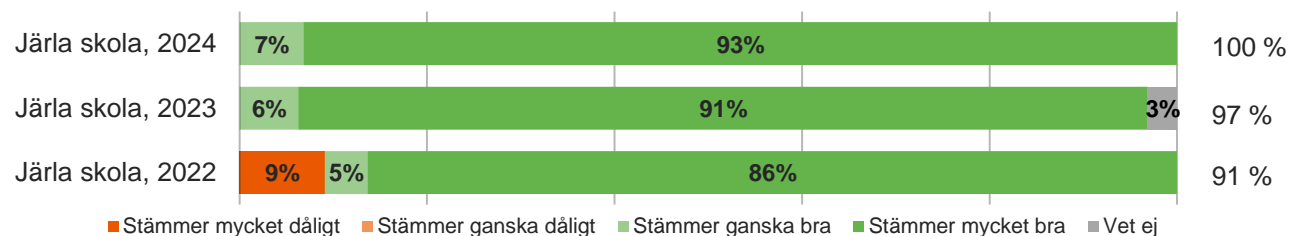
#### Jag är nöjd med verksamheten i mitt barns skola



#### Jag kan rekommendera mitt barns skola

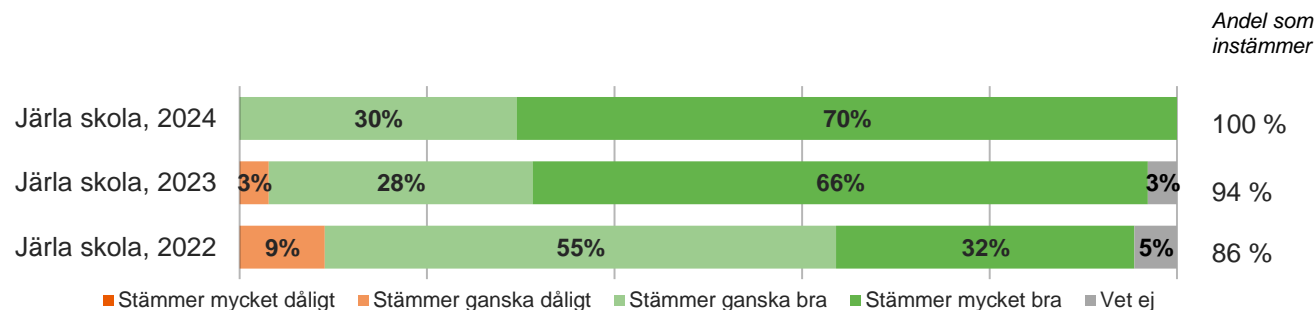


#### Mitt barn går på den skola som jag vill

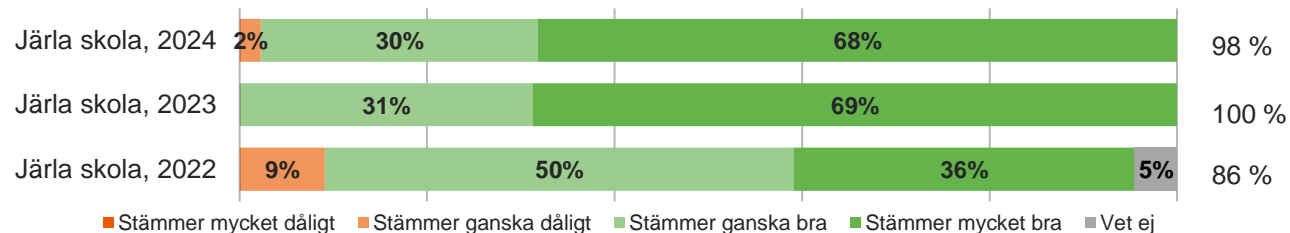


## Kunskaper

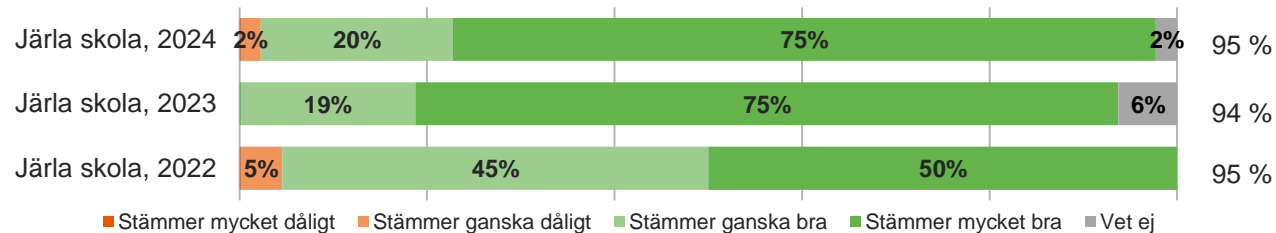
### Skolarbetet är stimulerande för mitt barn



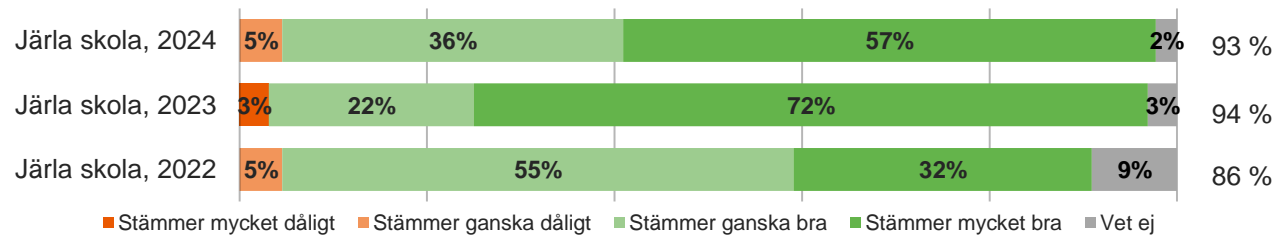
### Lärarna är bra på att väcka mitt barns intresse för skolarbete



### Lärarna är engagerade i mitt barns utveckling

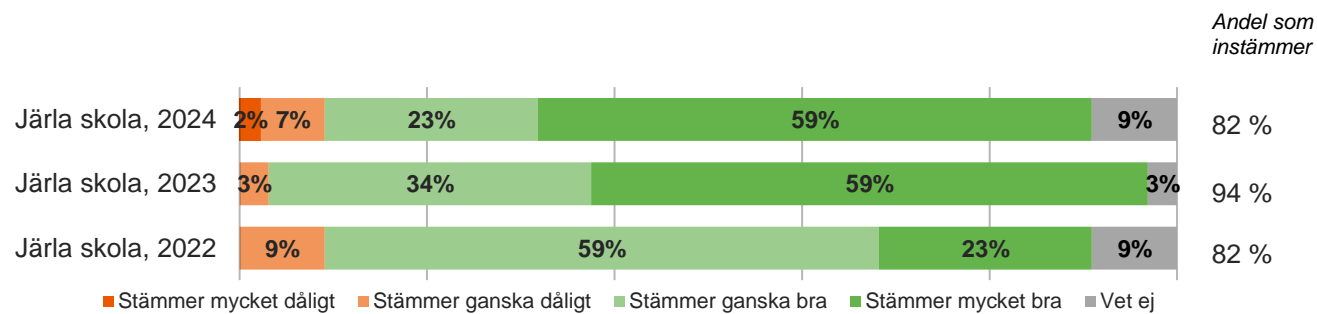


### Mitt barn får det stöd och den hjälp som behövs



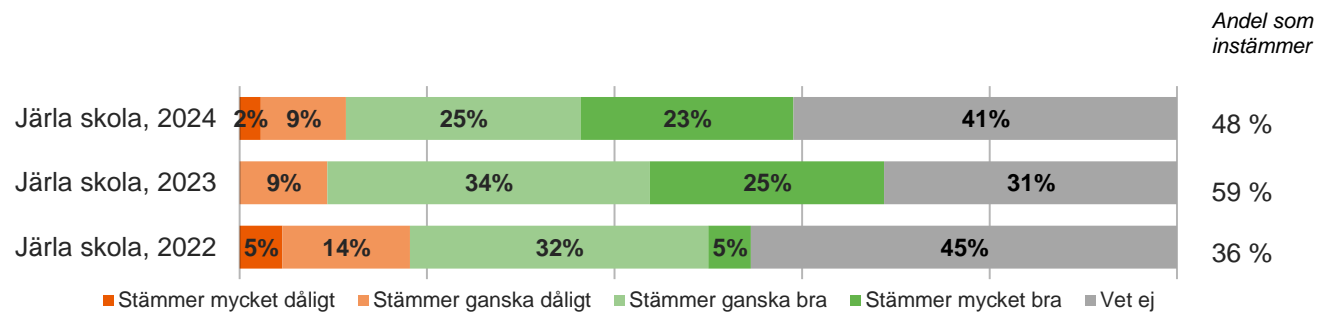
## Kunskaper, forts.

### Mitt barn får utmaningar i skolarbetet



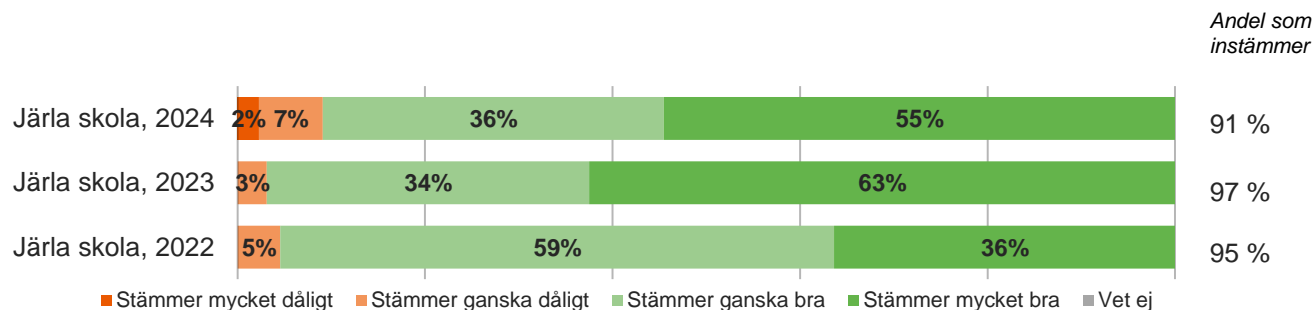
## Elevernas ansvar och inflytande

### Mitt barn är med och planerar sitt eget skolarbete

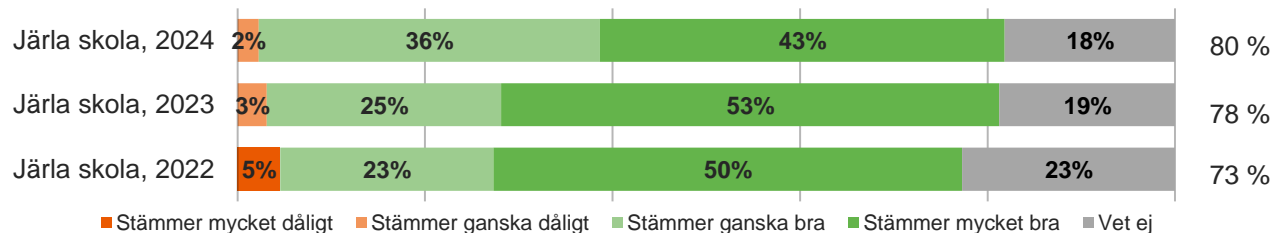


## Normer och värden

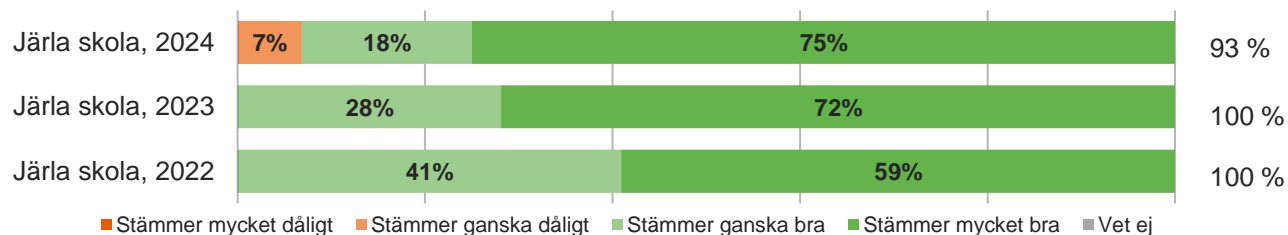
### Mitt barn är tryggt i skolan



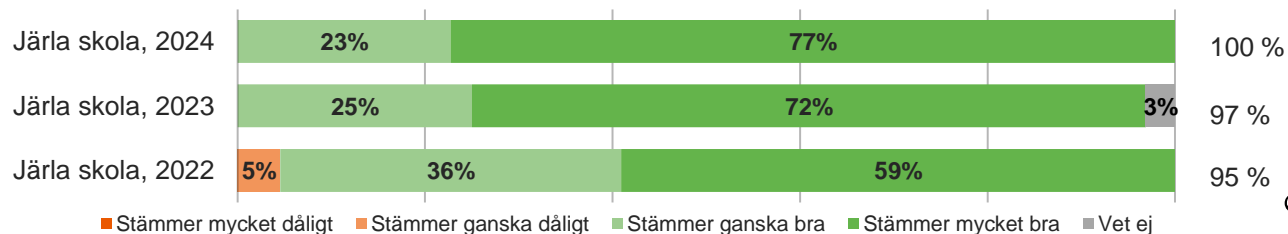
### Skolan arbetar med att förebygga och motverka diskriminering och kränkande handlingar



### Mitt barn trivs i skolan

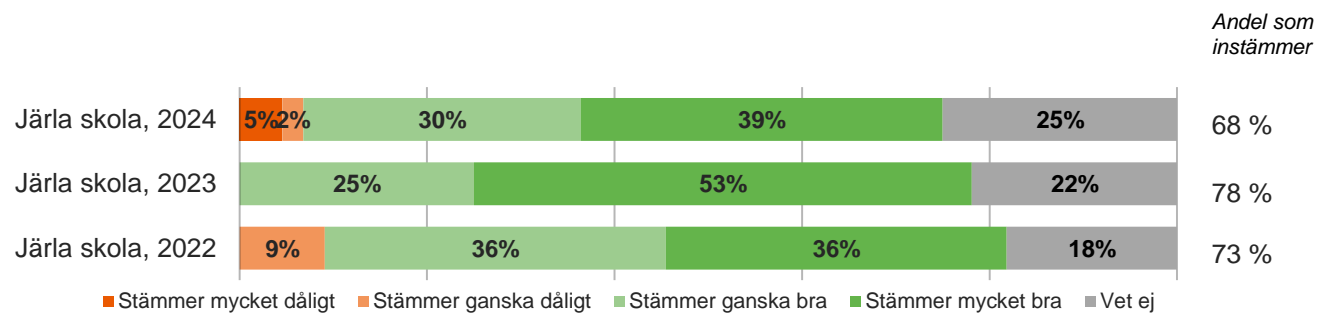


### Det finns ett respektfullt förhållningssätt mellan personal och elever på skolan

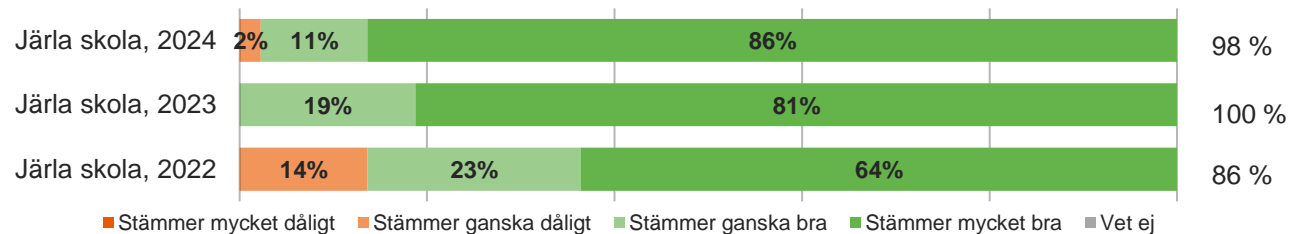


## Styrning och ledning

### Jag har förtroende för rektor



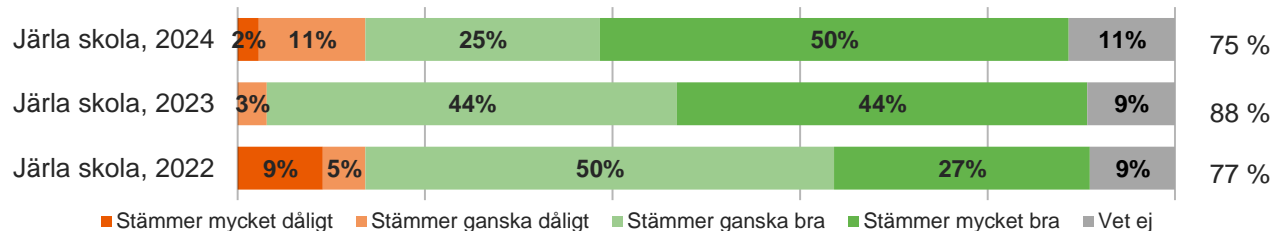
### Mitt barn har kompetenta lärare



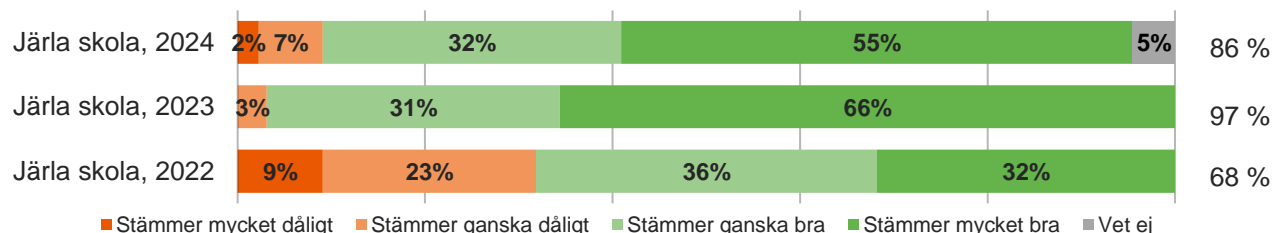
## Skola och hem

### Skolan ger mig möjlighet att vara med och diskutera hur mitt barn stöds på bästa sätt

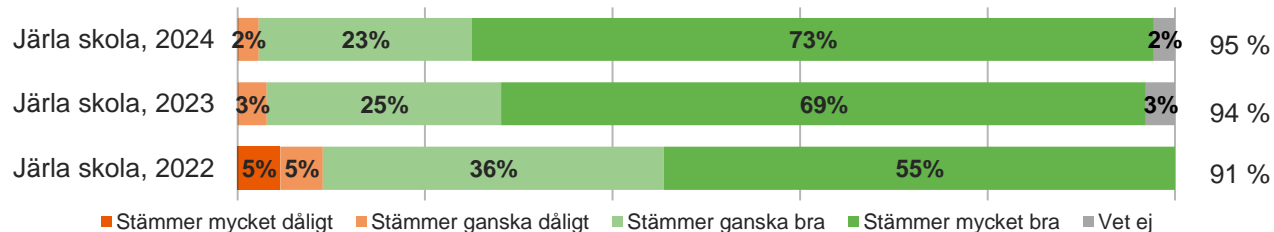
Andel som instämmer



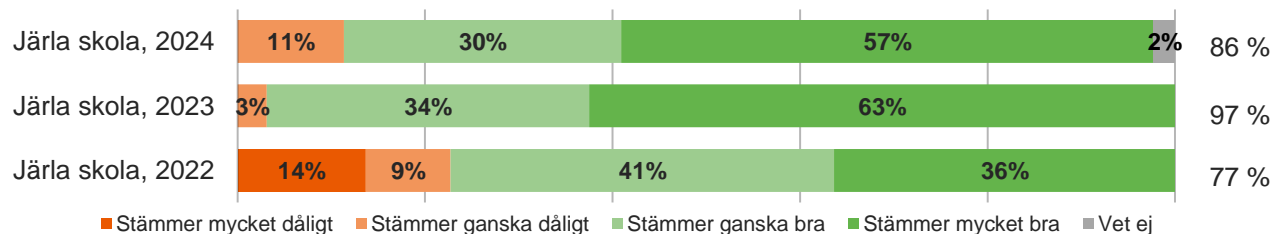
### Skolan har informerat om hur de arbetar utifrån läroplanen



### Jag vet vem på skolan jag ska vända mig till med olika frågor eller problem



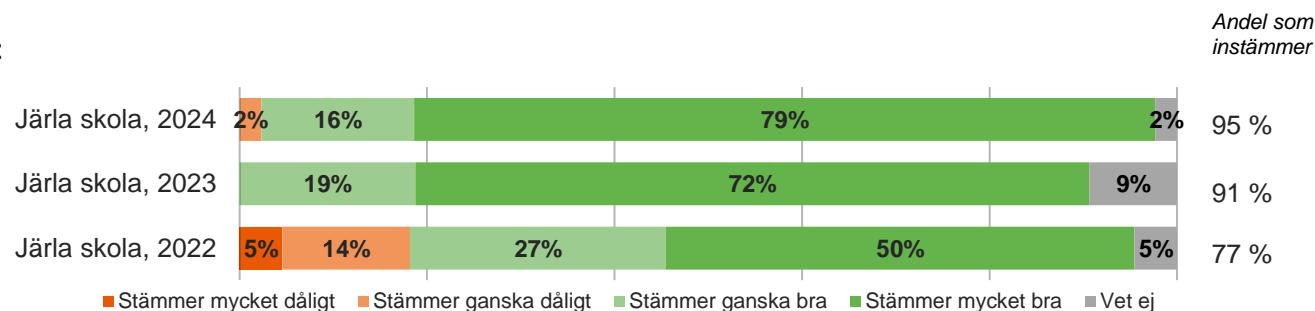
### Jag får tydlig information om hur mitt barn utvecklas



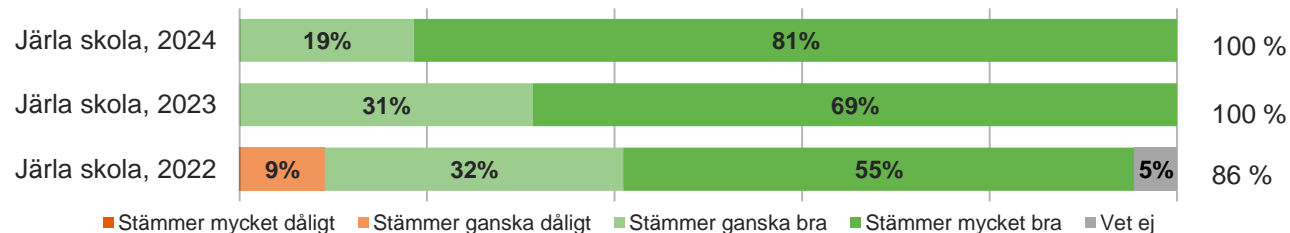


## Fritidshem

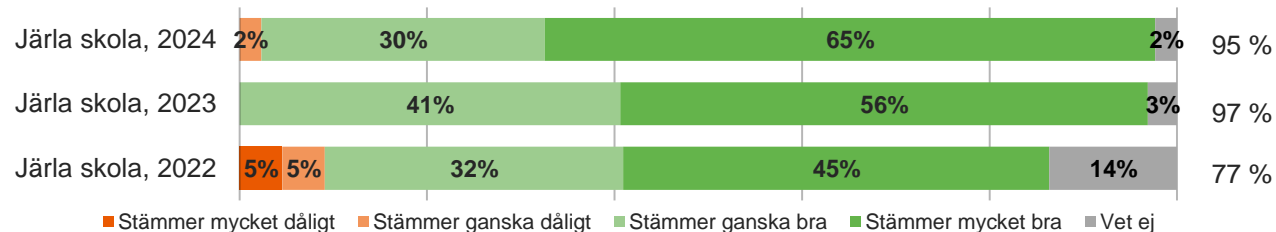
### Personalen på mitt barns fritidshem är kompetent



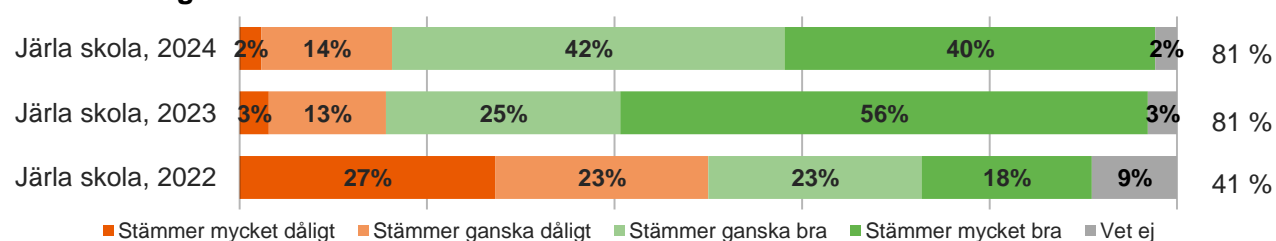
### Fritidshemmets verksamhet är stimulerande för mitt barns sociala utveckling



### Fritidshemmets verksamhet är stimulerande och utvecklande för mitt barns lärande

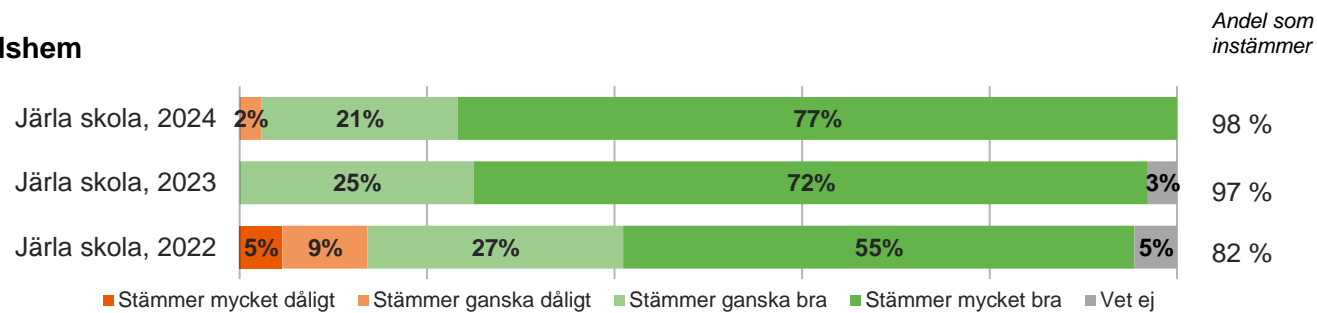


### Jag får information från fritidshemmet om mitt barns utveckling



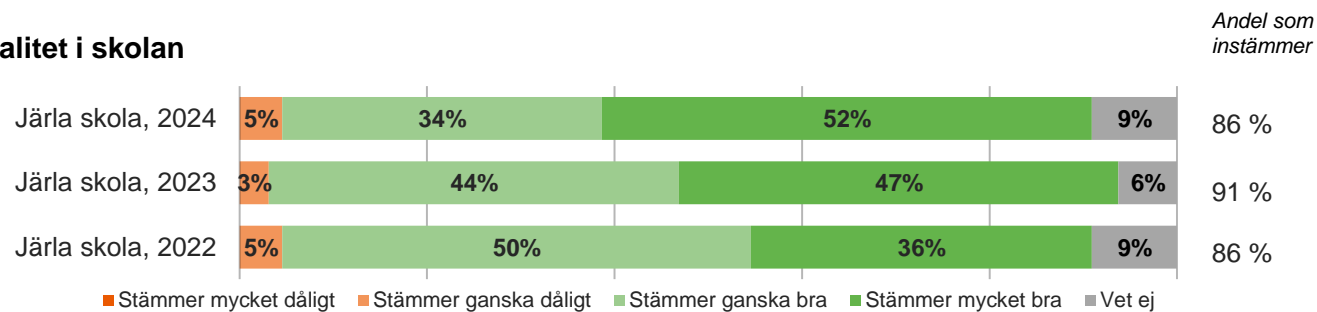
## Fritidshem, forts.

### Jag är nöjd med verksamheten på mitt barns fritidshem

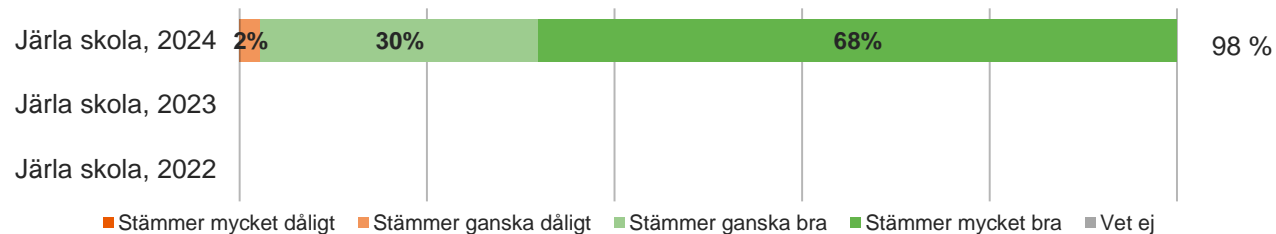


## Kommunspezifika frågor: Nacka

### Mitt barn får ta del av kulturverksamhet av god kvalitet i skolan



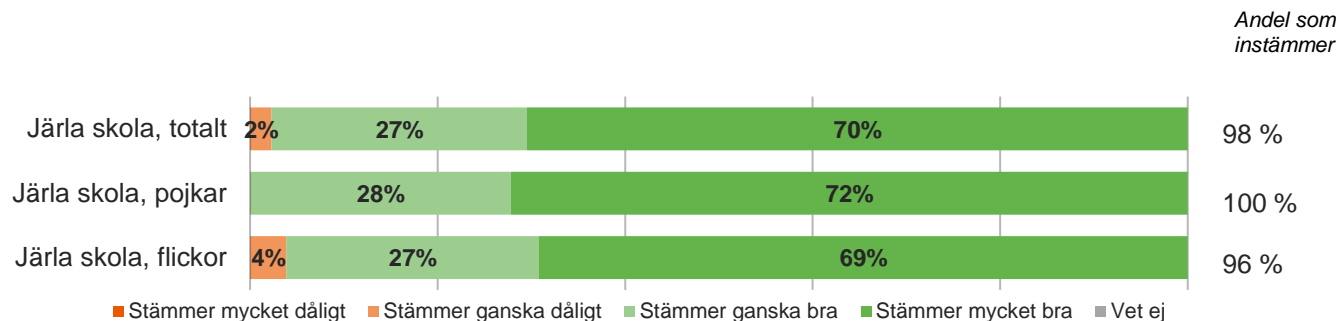
### Skolan är bra på att väcka mitt barns intresse för läsning



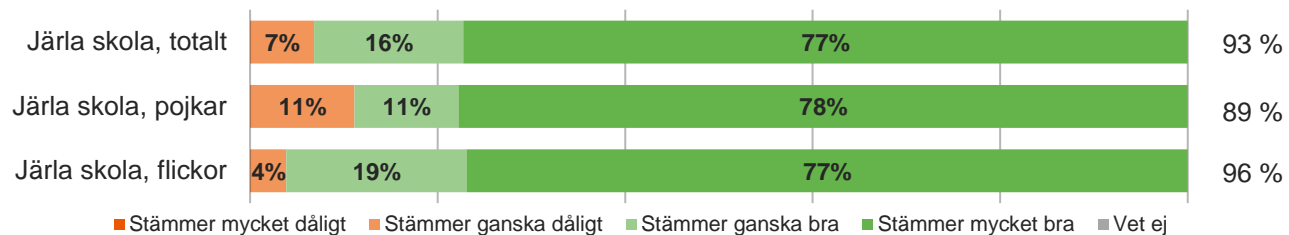
## 4.3. Jämförelse per kön

### Övergripande frågor

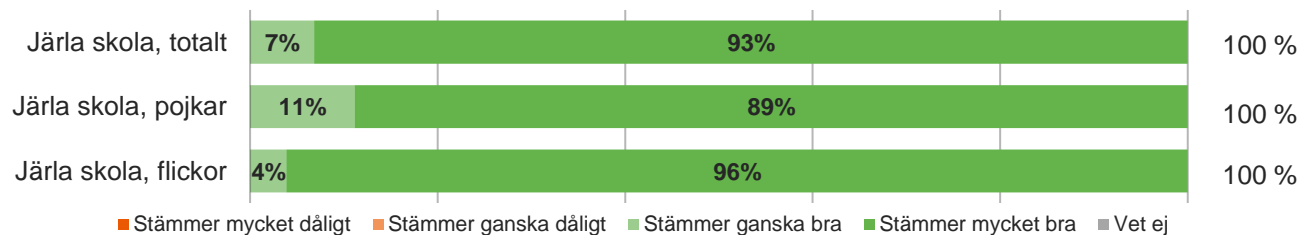
#### Jag är nöjd med verksamheten i mitt barns skola



#### Jag kan rekommendera mitt barns skola

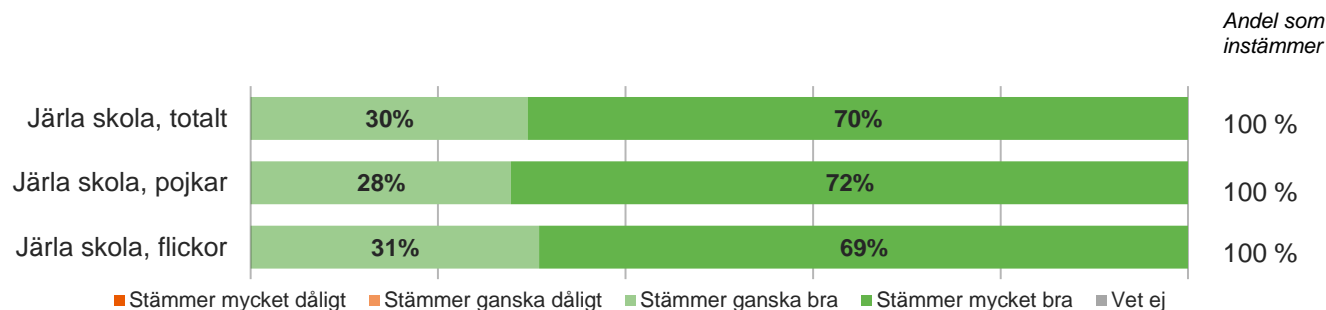


#### Mitt barn går på den skola som jag vill



## Kunskaper

### Skolarbetet är stimulerande för mitt barn



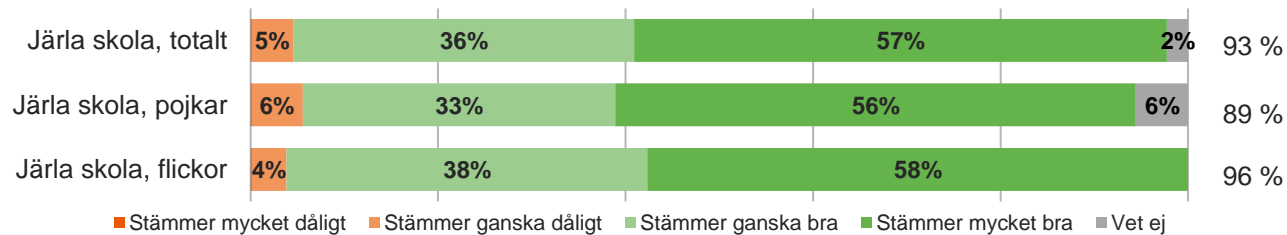
### Lärarna är bra på att väcka mitt barns intresse för skolarbete



### Lärarna är engagerade i mitt barns utveckling

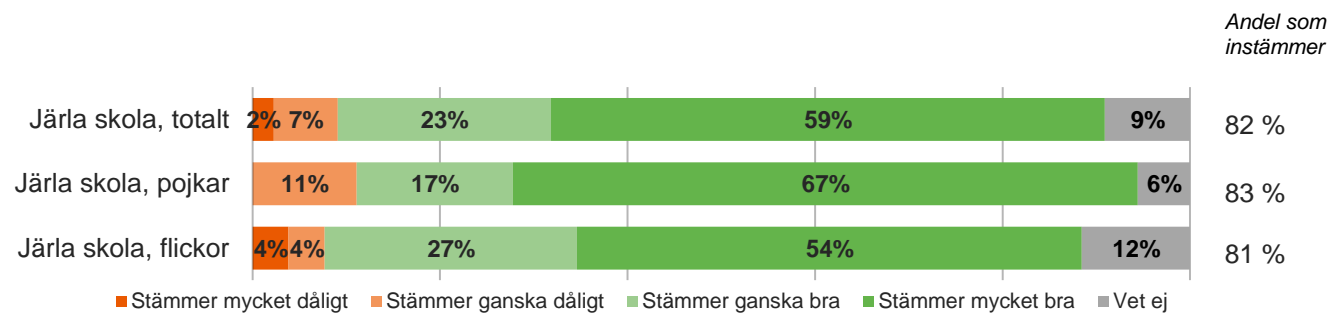


### Mitt barn får det stöd och den hjälp som behövs



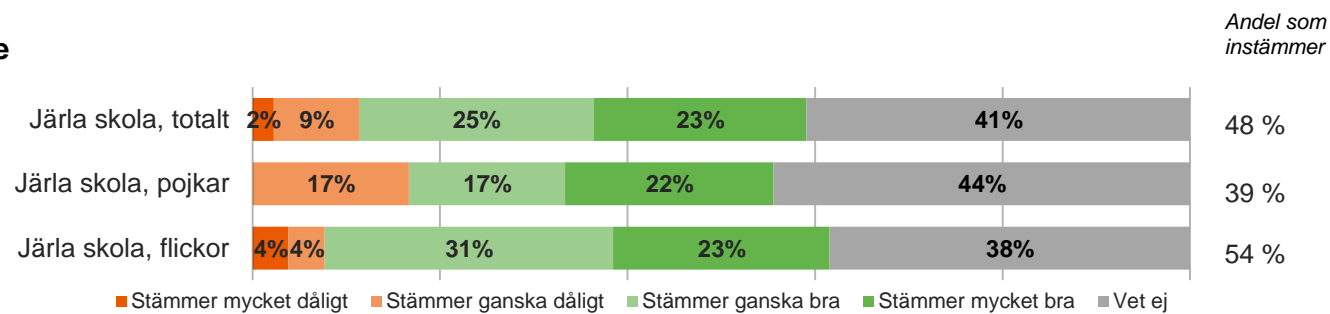
## Kunskaper, forts.

### Mitt barn får utmaningar i skolarbetet



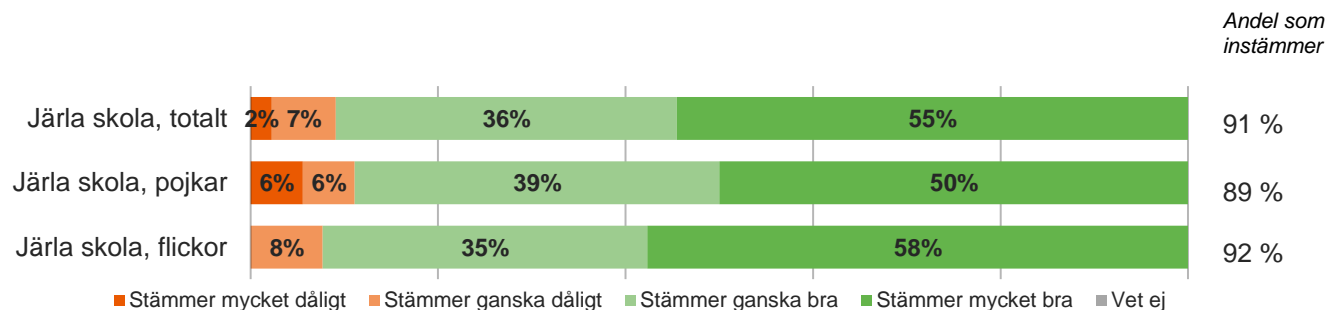
## Elevernas ansvar och inflytande

### Mitt barn är med och planerar sitt eget skolarbete

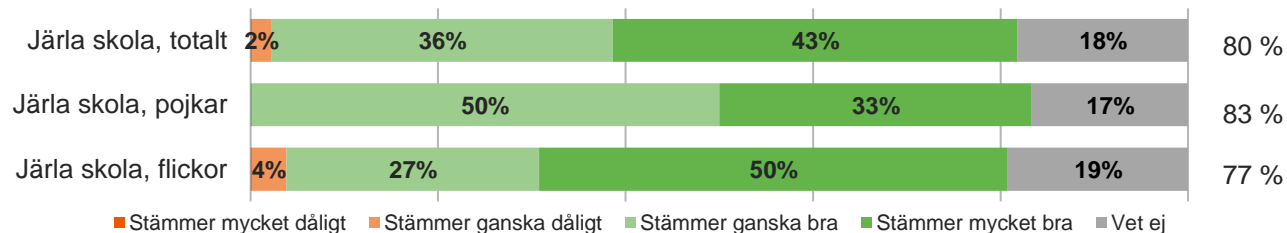


## Normer och värden

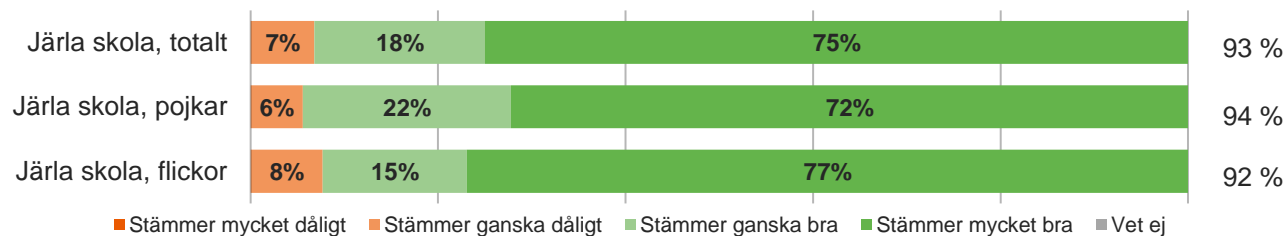
### Mitt barn är tryggt i skolan



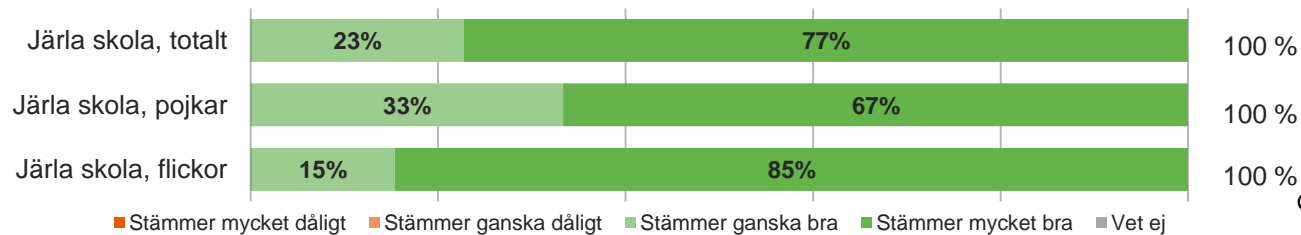
### Skolan arbetar med att förebygga och motverka diskriminering och kränkande handlingar



### Mitt barn trivs i skolan



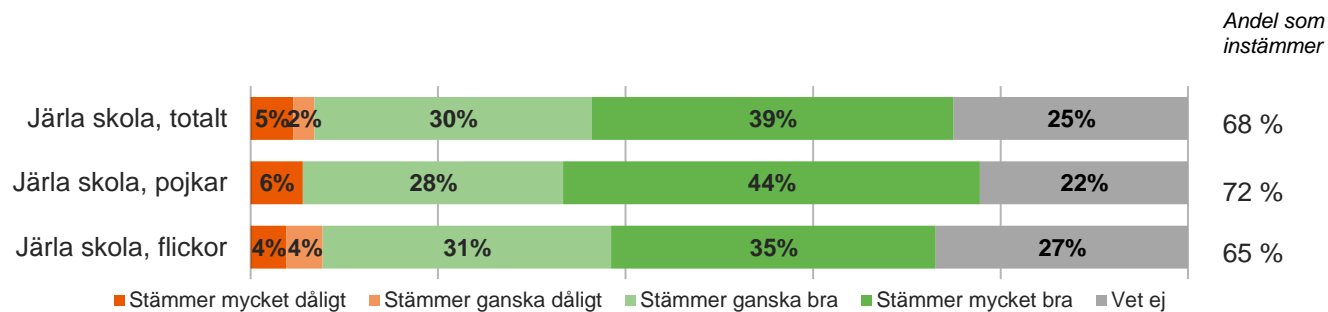
### Det finns ett respektfullt förhållningssätt mellan personal och elever på skolan



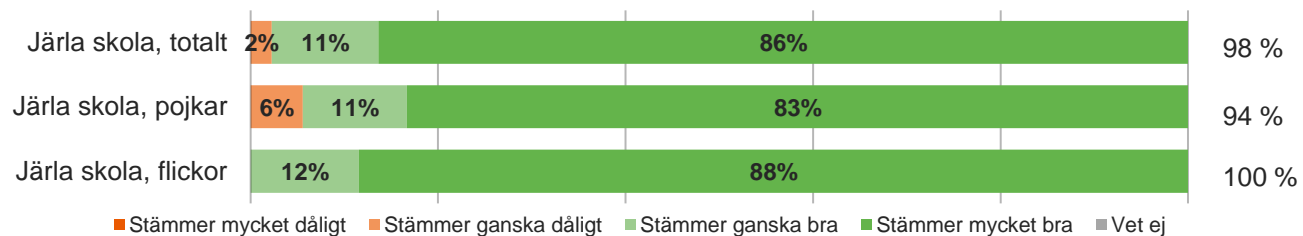


## Styrning och ledning

### Jag har förtroende för rektor



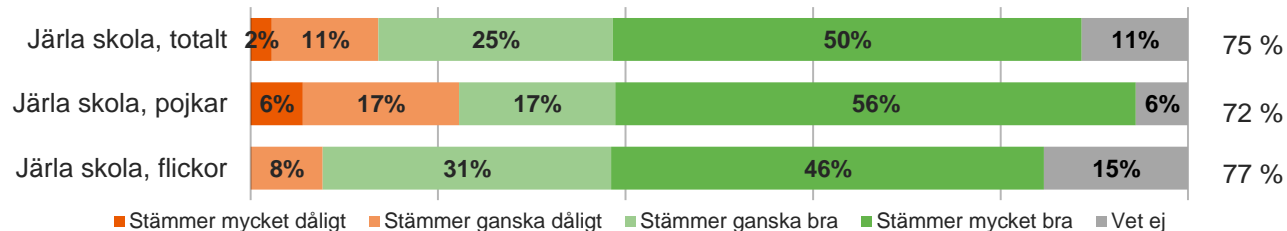
### Mitt barn har kompetenta lärare



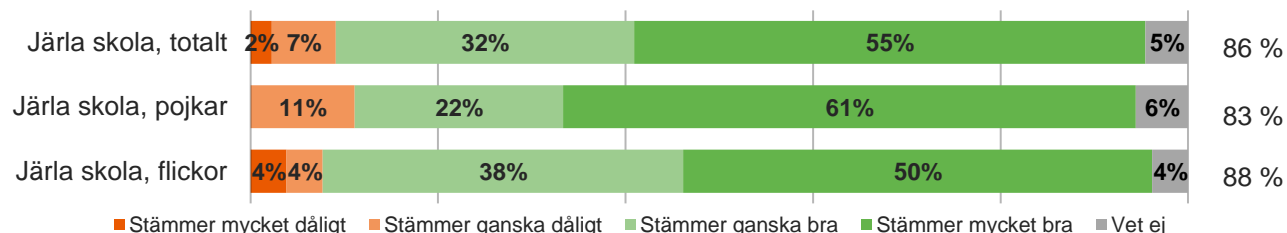
## Skola och hem

### Skolan ger mig möjlighet att vara med och diskutera hur mitt barn stöds på bästa sätt

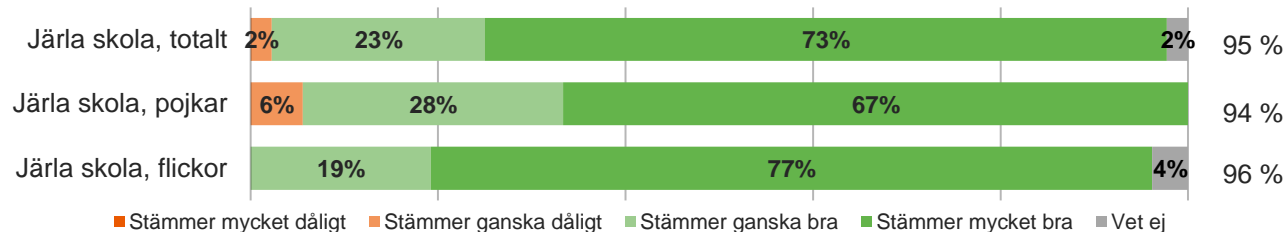
Andel som instämmer



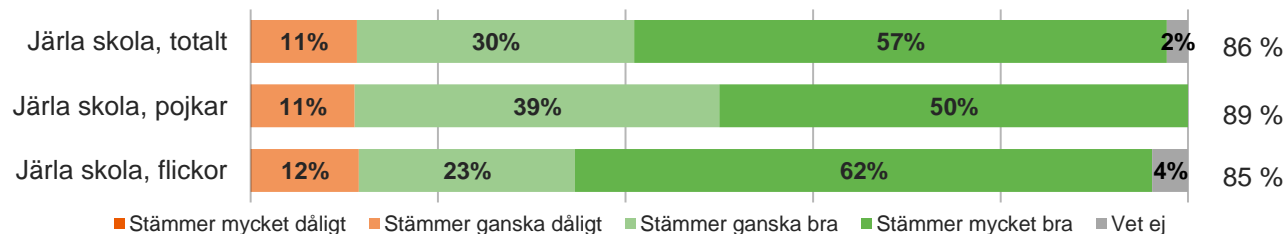
### Skolan har informerat om hur de arbetar utifrån läroplanen



### Jag vet vem på skolan jag ska vända mig till med olika frågor eller problem

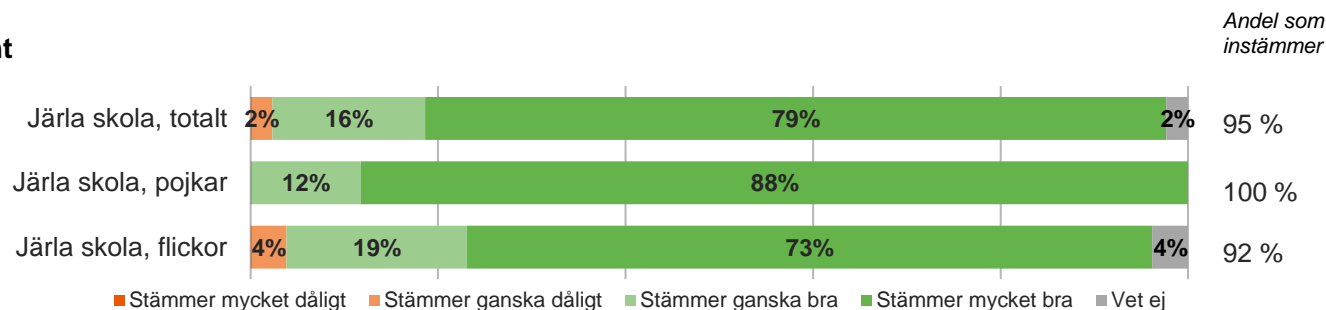


### Jag får tydlig information om hur mitt barn utvecklas




## Fritidshem

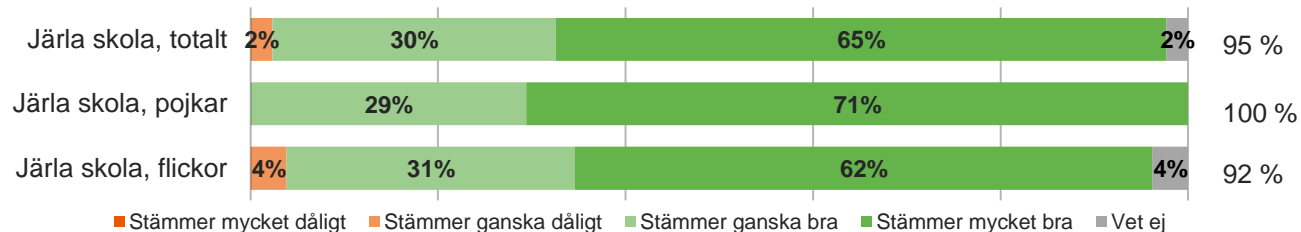
### Personalen på mitt barns fritidshem är kompetent



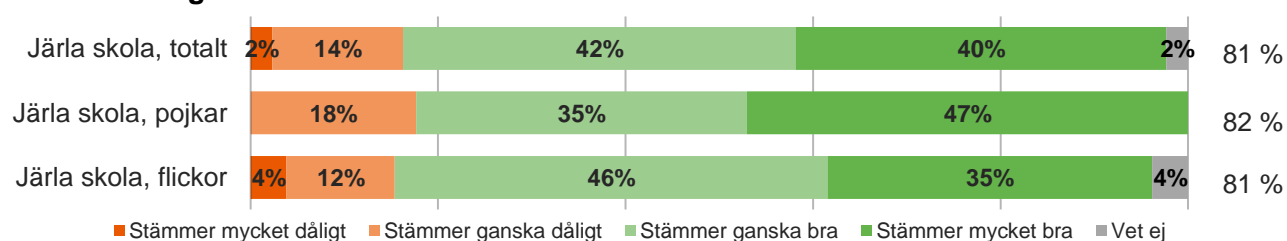
### Fritidshemmets verksamhet är stimulerande för mitt barns sociala utveckling



### Fritidshemmets verksamhet är stimulerande och utvecklande för mitt barns lärande

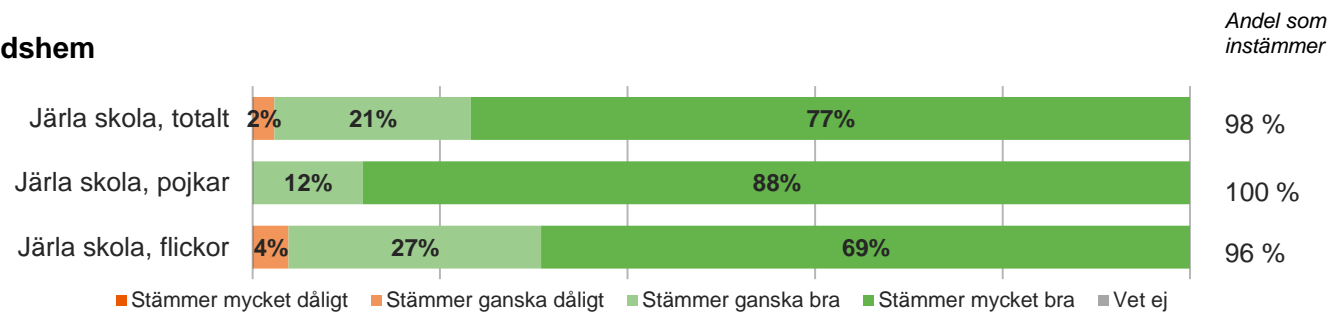


### Jag får information från fritidshemmet om mitt barns utveckling



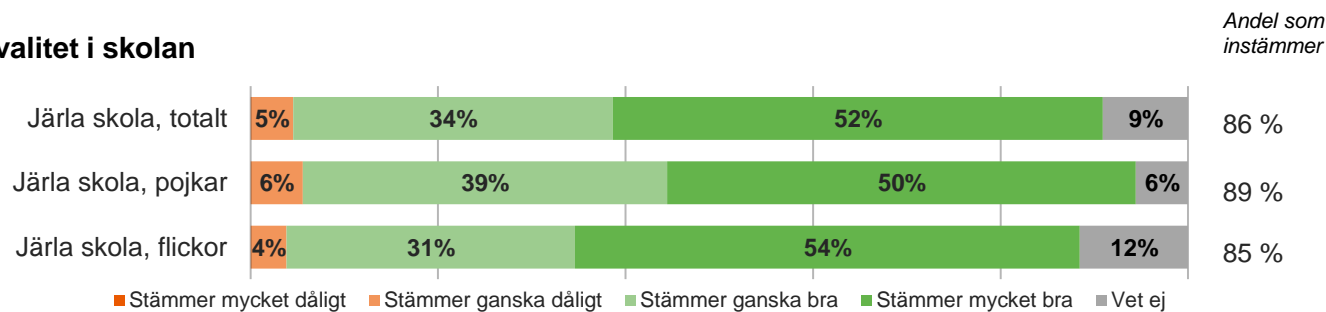
## Fritidshem, forts.

### Jag är nöjd med verksamheten på mitt barns fritidshem



## Kommunspecifika frågor: Nacka

### Mitt barn får ta del av kulturverksamhet av god kvalitet i skolan



### Skolan är bra på att väcka mitt barns intresse för läsning

