

Resultat från Våga Visa 2023

**Årskurs 6**  
Vårdnadshavare

# Myrsjöskolan



# Innehållsförteckning

1. **Bakgrund**
2. **En snabb överblick**
3. **Sammanfattning**
4. **Resultat**

# 1. Bakgrund

## Bakgrund

Åtta kommuner i Stockholms län genomför årligen en enkätundersökning i förskola, pedagogisk omsorg och grundskola. Undersökningen genomförs på samma sätt i alla kommuner och majoriteten av frågorna är gemensamma. I 2023 års undersökning inbjöds drygt 58 800 elever och föräldrar från 572 förskolor och skolor att delta.

## Metod

Respondenterna fick fylla i en webb- eller pappersenkät, utom i Nacka, Vallentuna och Upplands-Bro kommun som valde att endast erbjuda webbenkät. Distribueringsmetoden valdes av de deltagande skolorna (inbjudan via e-post, talonger med inloggningskod till webbenkäten eller pappersenkäter som delades ut på enheten). Enkäten innehöll cirka ett tjugotal påståenden som elever respektive föräldrar fick ta ställning till. En skala i fyra steg användes: Stämmer mycket bra, Stämmer ganska bra, Stämmer ganska dåligt, Stämmer mycket dåligt samt alternativet "Vet inte". Insamlingen pågick mellan den 23 januari och den 27 februari 2023. Maskinella avrundningar och internt bortfall kan förekomma. Resultaten redovisas enbart i grupper där minst 5 personer har svarat i varje grupp.

## Urval

Undersökningen är en totalundersökning i de utvalda grupperna, d.v.s.:

- vårdnadshavare till samtliga barn/elever i förskola och pedagogisk omsorg, förskoleklass, årskurs 3 och 6. Vissa kommuner inkluderar även grundsärskola och gymnasiesärskola.
- samtliga elever i årskurs 3, 6 och 8.

Utöver dessa gemensamma huvudgrupper deltar de årskurser som skolorna själva valt.

I Myrsjöskolan årskurs 6  
inkom 40 svar.  
Svarsfrekvensen är

**52 %**



## 2. En snabb överblick

### 52 % svarsfrekvens

På Myrsjöskolan svarade 40 vårdnadshavare och svarsfrekvensen är 52 %. Detta är en hög svarsfrekvens i jämförelse med andra enheter i kommunen. Totalt ingår 3 klasser i resultatet. 40 % av vårdnadshavarna har angett att deras barn är en pojke och 60 % en flicka.

	Nacka 2023	Enheten 2023	Enheten 2022
Antal svar	666	40	29
Svarsfrekvens	41%	52%	34%

### Högst resultat

Högst instämmandegrad finns i frågorna "Mitt barn går på den skola som jag vill" och "Jag är nöjd med verksamheten i mitt barns skola". I dessa frågor instämmer 95 % respektive 93 % av de svarande.

### Jämförelse med kommunen

Vad som framkommer i resultatet, när ett genomsnitt för enkätens samtliga frågor räknas ut, är att de vårdnadshavare som svarat på enkäten på Myrsjöskolan är ungefär lika nöjda jämfört med vårdnadshavare i årskurs 6 i Nacka kommun.

### Nöjdhetsindex

Nöjdhetsindex, ett mått för generell nöjdhet mättes år 2022 till 3,57 och år 2023 till 3,27 på en skala 1-4 där 4 är det högsta värdet. Den generella nöjdheten bland de som svarat år 2023 är alltså lägre jämfört med 2022.

### Jämförelse till tidigare år

Jämfört med år 2022 är nöjdheten bland de svarande lägre i de flesta målområdena.

Årets NI är  
lägre än år  
2022



# 3. Sammanfattning

I spindeldiagrammet nedan redovisas medelvärden för varje målområde totalt samt för Nacka kommun (årskurs 6) totalt. Skalan är 1-4 och 4 är det högsta värdet.

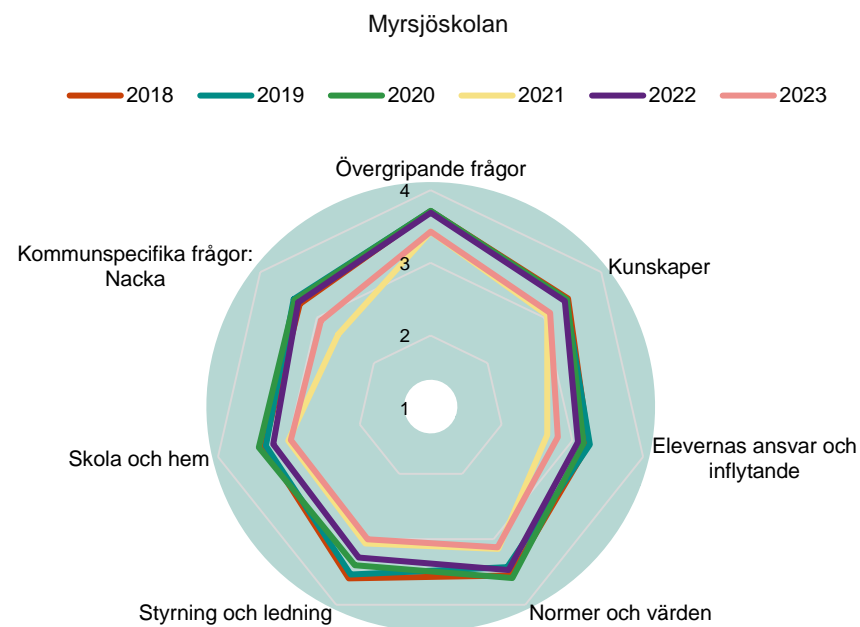
Det område som för Myrsjöskolan skiljer mest mot kommunens resultat är "Styrning och ledning".

Jämfört med år 2022 är nöjdheten bland de svarande lägre i de flesta målområdena.

## 3.1 Alla målområden – Jämförelse med kommunen



## 3.2 Alla målområden – Utveckling över tid



## Årets Nöjdhetsindex

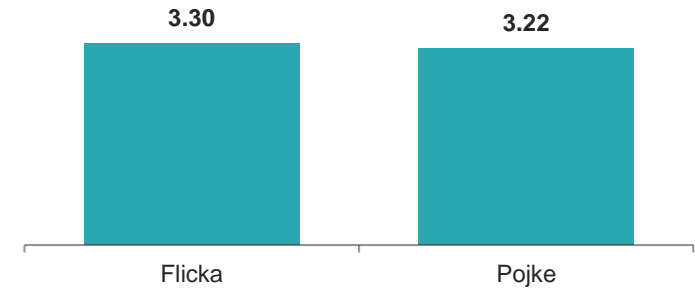
I denna del redovisas en sammanfattning av Nöjdhetsindex (NI) som är ett medelvärde som som fångar upp den övergripande nöjdheten med enheten. Indexet består av dessa två frågor:

- Andel nöjda med enheten
- Andel som kan rekommendera enheten till andra

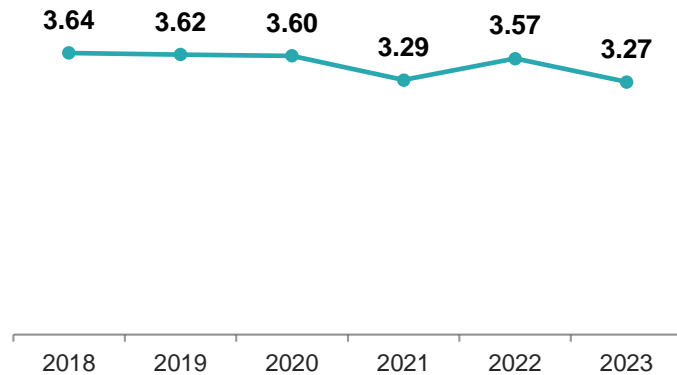
Nöjdhetsindex har minskat från år 2022 till år 2023. Vid en jämförelse mellan klasserna framgår det att klass 6B är nöjdast.

Årets NI är  
**3,27**

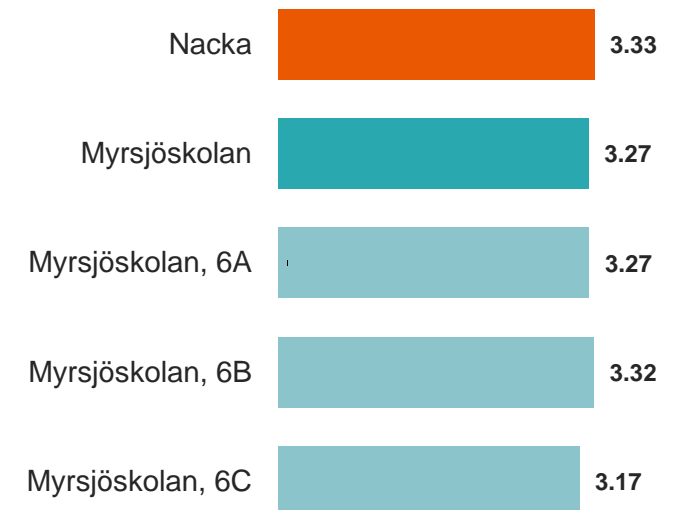
## Nöjdhetsindex per kön – Myrsjöskolan



## Nöjdhetsindex över tid – Myrsjöskolan



## Nöjdhetsindex per klass - åk 6




På denna sida och följande redovisas resultatet på alla enskilda frågor för Myrsjöskolan. Resultatet visas för de fem senaste åren (om data finns). Resultatet visas som medelvärden på en skala 1-4 där 4 är det högsta värdet.

### 3.3 Alla målområden samt enskilda frågor – jämförelse över tid Myrsjöskolan

2023  
↓  
2018

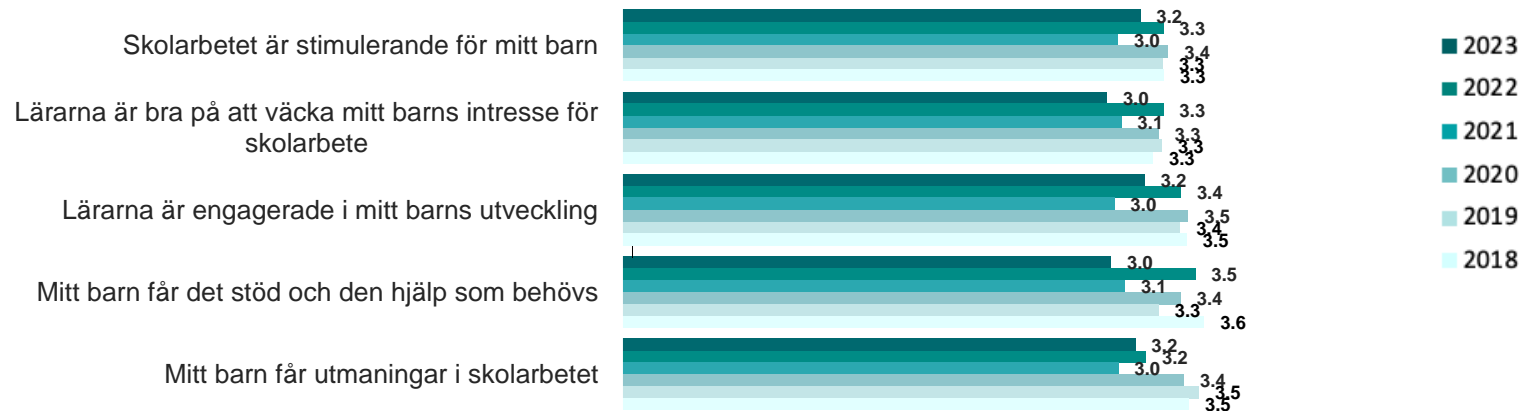
Resultaten går från 2023 (överst och mörkast färg) till 2018 (nederst och ljusast färg). I cirkarna redovisas medelvärdet för hela området 2023.

#### Övergripande frågor



**3,43**

#### Kunskaper



**3,10**




### 3.3 Alla målområden samt enskilda frågor – jämförelse över tid Myrsjöskolan

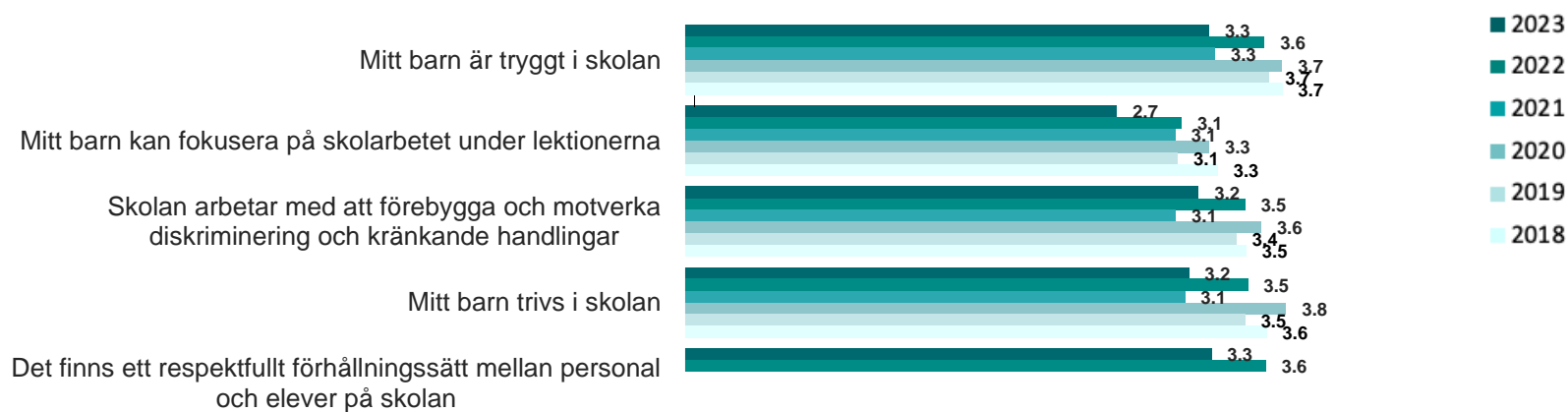
2023  
↓  
2018

Resultaten går från 2023 (överst och mörkast färg) till 2018 (nederst och ljusast färg). I cirkarna redovisas medelvärdet för hela området 2023.

#### Elevernas ansvar och inflytande



#### Normer och värden






### 3.3 Alla målområden samt enskilda frågor – jämförelse över tid Myrsjöskolan

2023  
↓  
2018

Resultaten går från 2023 (överst och mörkast färg) till 2018 (nederst och ljusast färg). I cirkarna redovisas medelvärdet för hela området 2023.

#### Styrning och ledning



■ 2023  
■ 2022  
■ 2021  
■ 2020  
■ 2019  
■ 2018

**3,00**

#### Skola och hem



■ 2023  
■ 2022  
■ 2021  
■ 2020  
■ 2019  
■ 2018

**2,97**




### 3.3 Alla målområden samt enskilda frågor – jämförelse över tid

#### Myrsjöskolan

Mitt barn får ta del av kulturverksamhet av god kvalitet i skolan

#### Kommunspezifika frågor: Nacka



2023  
↓  
2018

Resultaten går från 2023 (överst och mörkast färg) till 2018 (nederst och ljusast färg). I cirkarna redovisas medelvärdet för hela området 2023.

- 2023
- 2022
- 2021
- 2020
- 2019
- 2018

**2,93**



På denna sida och följande redovisas alla enskilda frågor för Myrsjöskolan samt för Nacka kommun. Resultatet visar andelen som svarat att de instämmer.

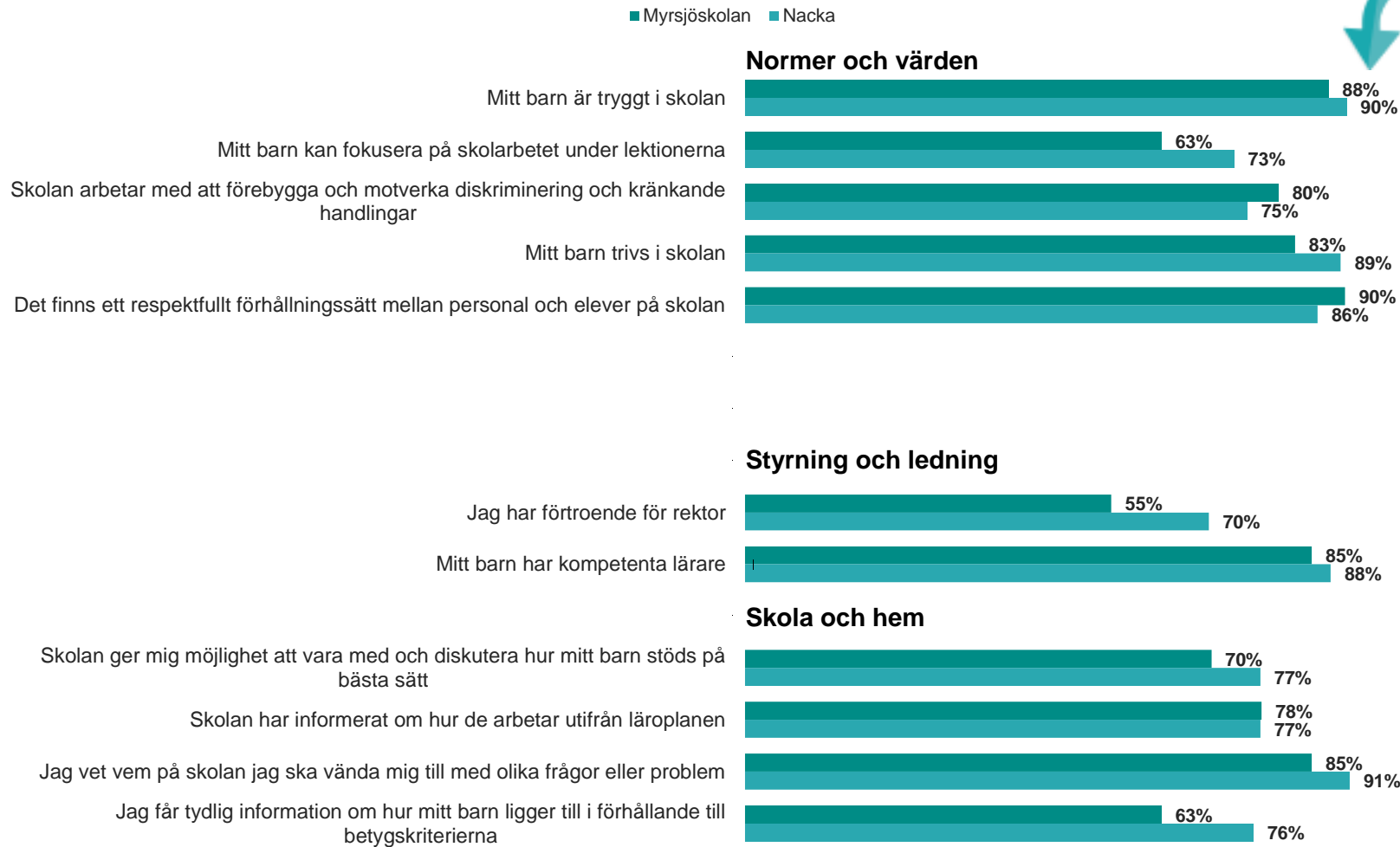
### 3.4 Alla enskilda frågor – jämförelse med kommunen

Här redovisas andelen som instämmer!

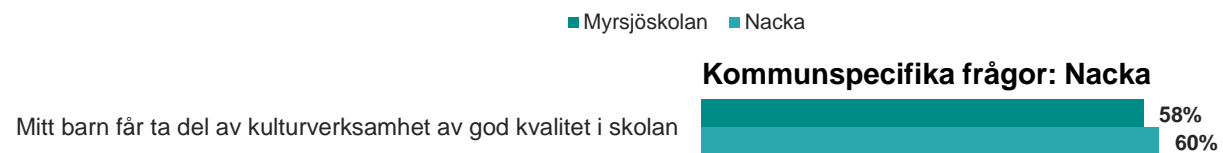


### 3.4 Alla enskilda frågor – jämförelse med kommunen

Här redovisas andelen som instämmer!



### 3.4 Alla enskilda frågor – jämförelse med kommunen



Här redovisas andelen som instämmer!

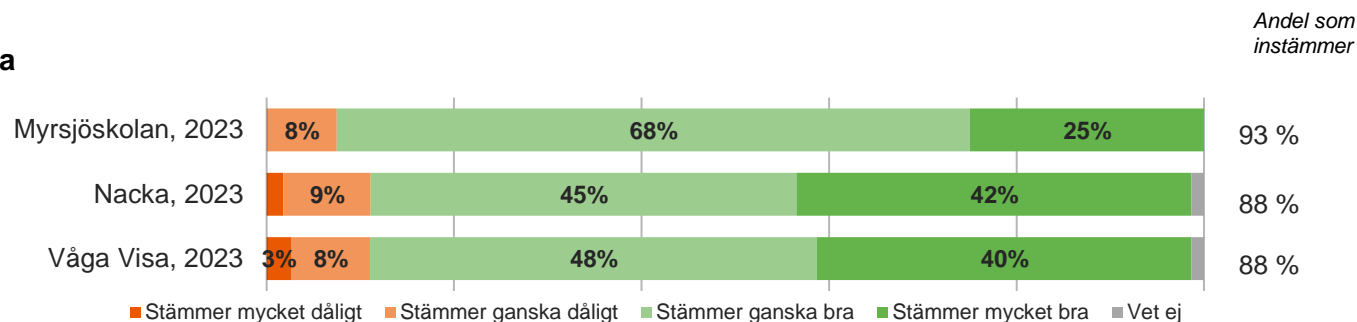


# 4. Resultat

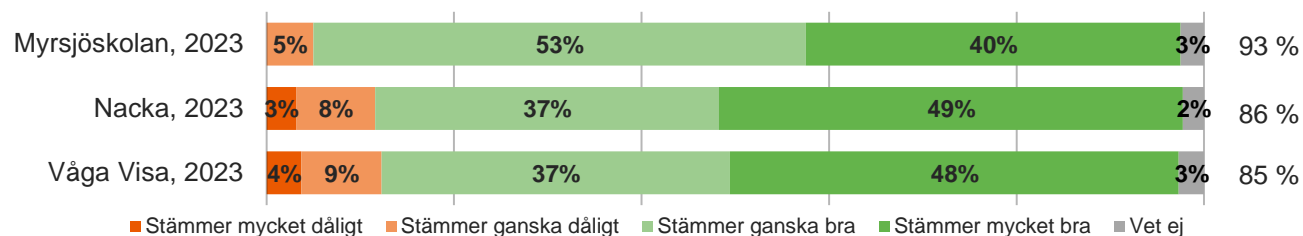
## 4.1. Jämförelse med kommun + Våga Visa totalt

### Övergripande frågor

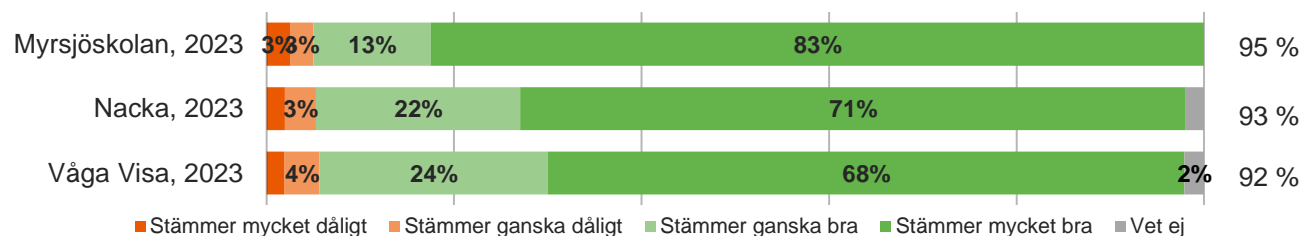
#### Jag är nöjd med verksamheten i mitt barns skola



#### Jag kan rekommendera mitt barns skola

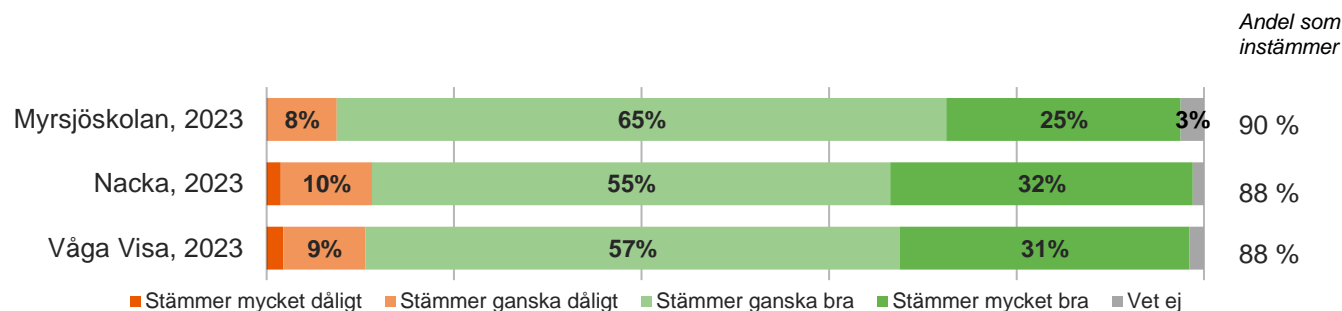


#### Mitt barn går på den skola som jag vill

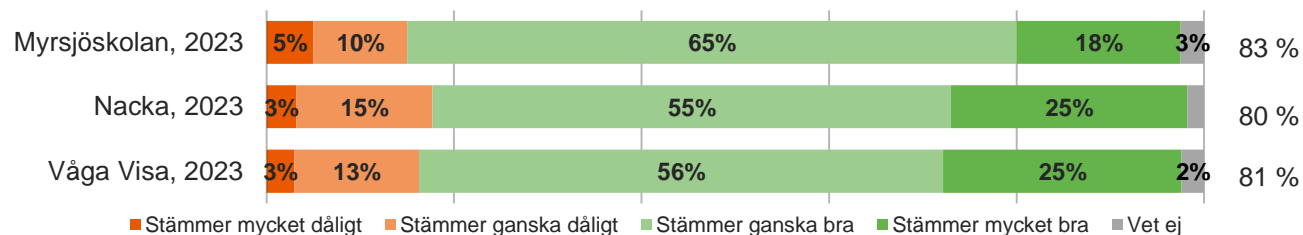


## Kunskaper

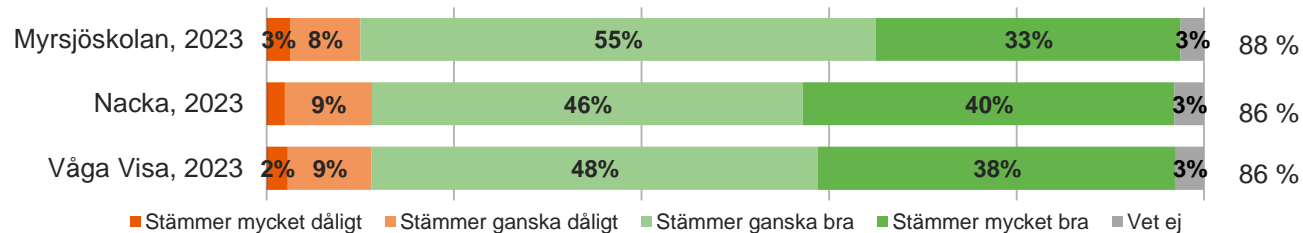
### Skolarbetet är stimulerande för mitt barn



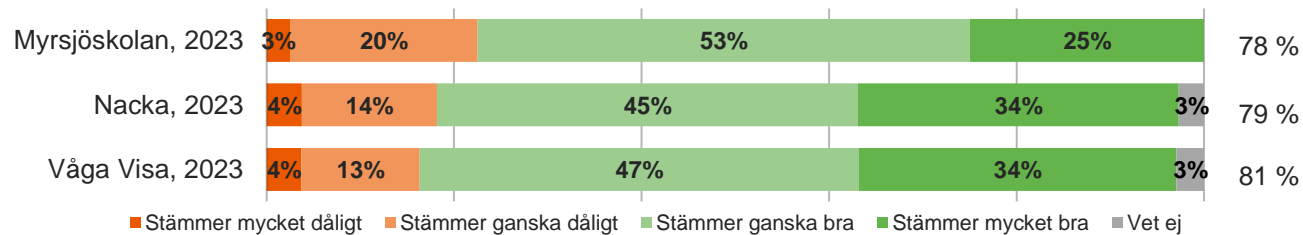
### Lärarna är bra på att väcka mitt barns intresse för skolarbete



### Lärarna är engagerade i mitt barns utveckling

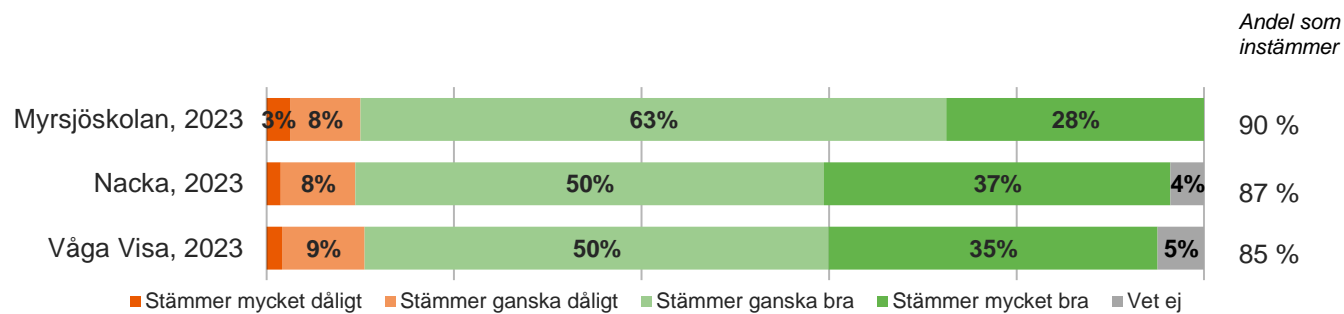


### Mitt barn får det stöd och den hjälp som behövs



## Kunskaper, forts.

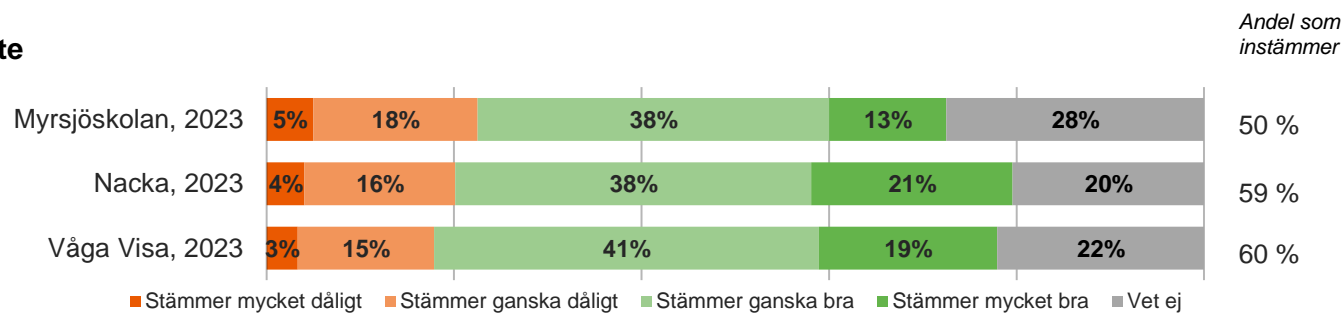
### Mitt barn får utmaningar i skolarbetet





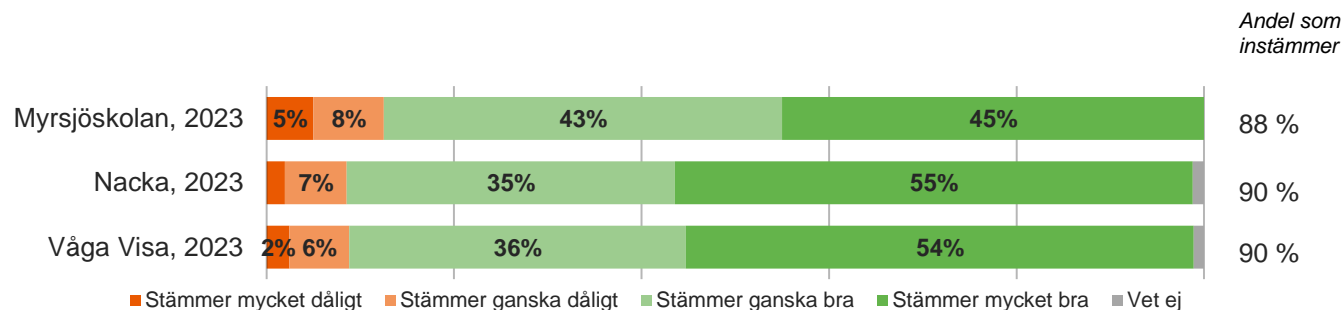
## Elevernas ansvar och inflytande

### Mitt barn är med och planerar sitt eget skolarbete

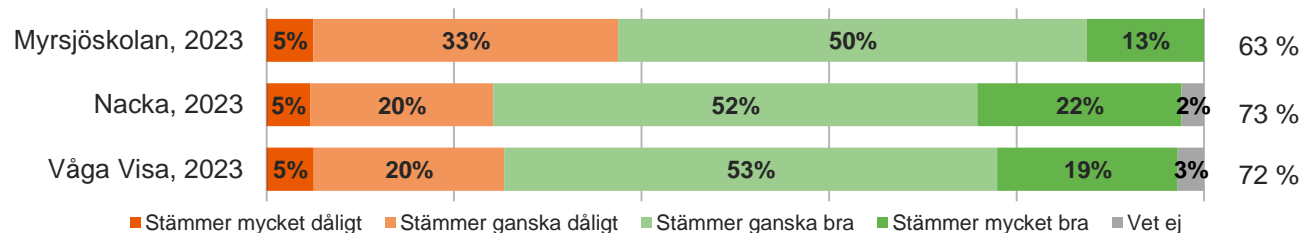


## Normer och värden

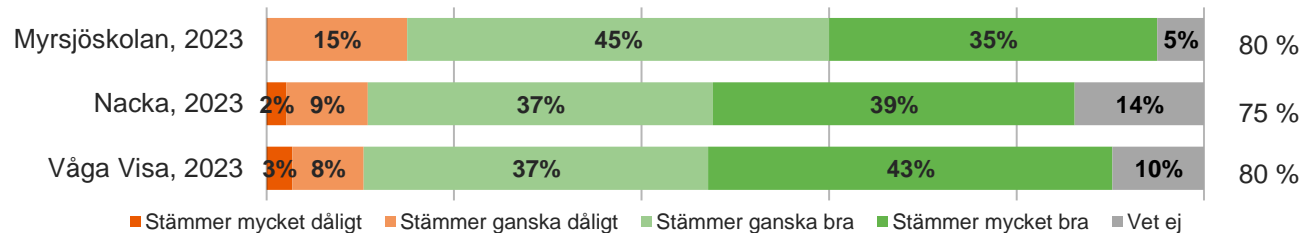
### Mitt barn är tryggt i skolan



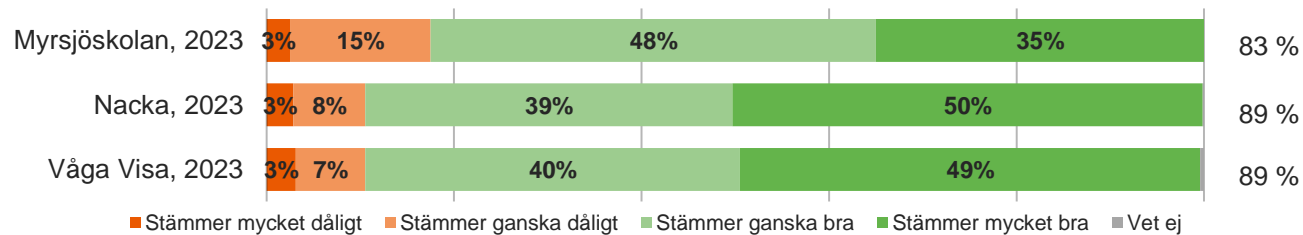
### Mitt barn kan fokusera på skolarbetet under lektionerna



### Skolan arbetar med att förebygga och motverka diskriminering och kränkande handlingar

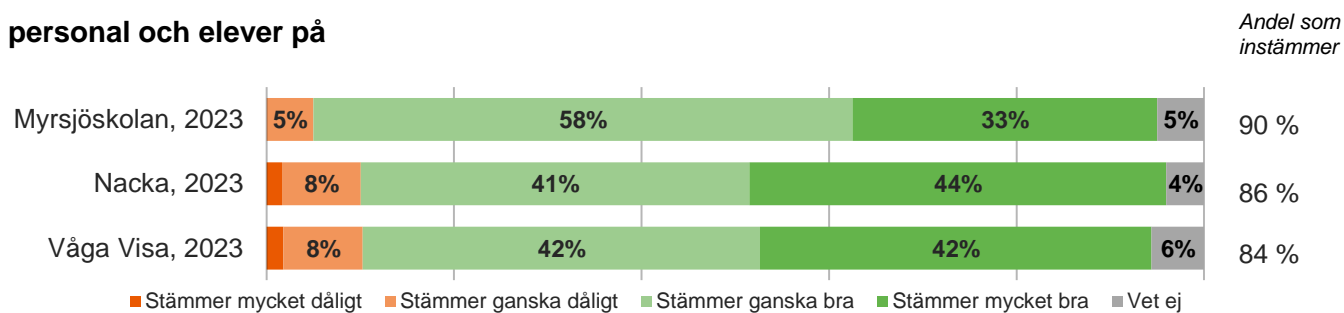


### Mitt barn trivs i skolan



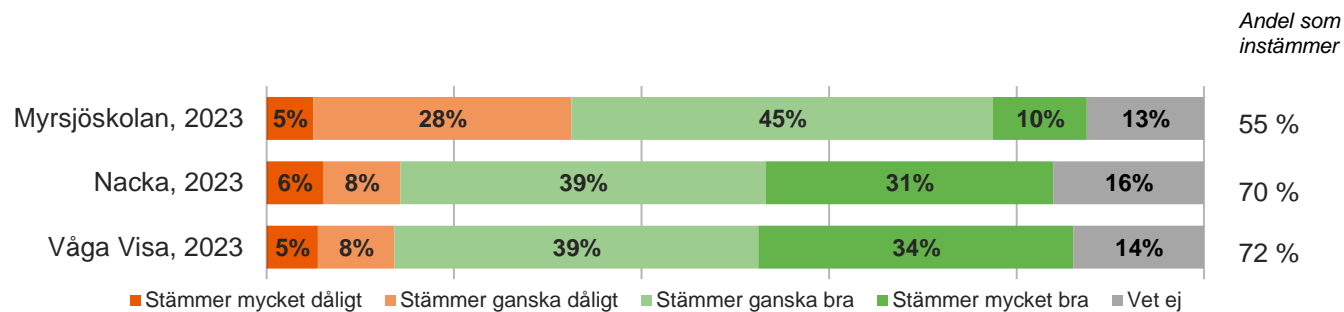
## Normer och värden, forts.

Det finns ett respektfullt förhållningssätt mellan personal och elever på skolan

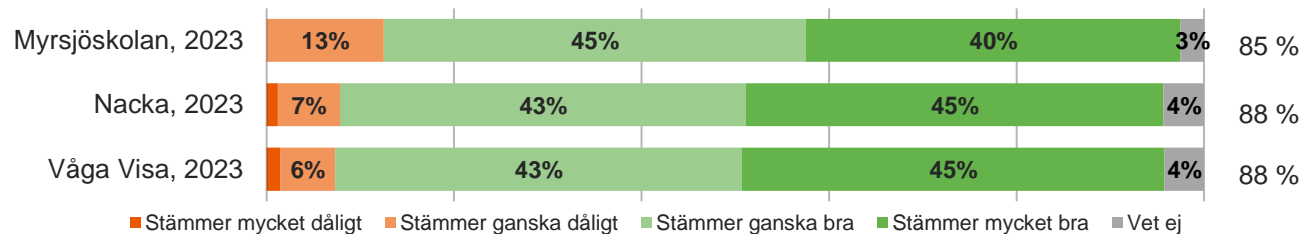


## Styrning och ledning

### Jag har förtroende för rektor



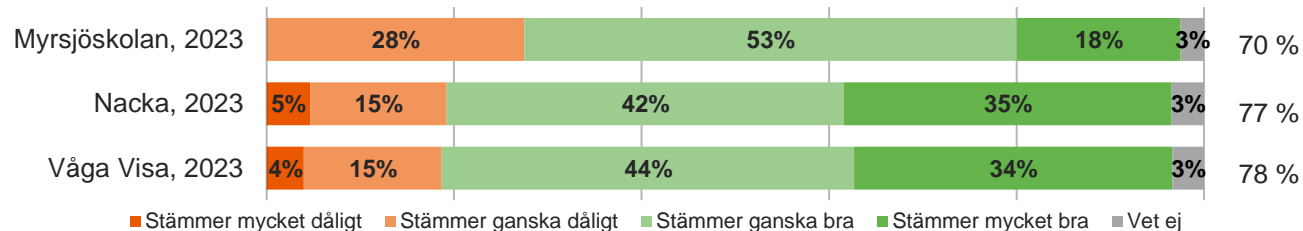
### Mitt barn har kompetenta lärare



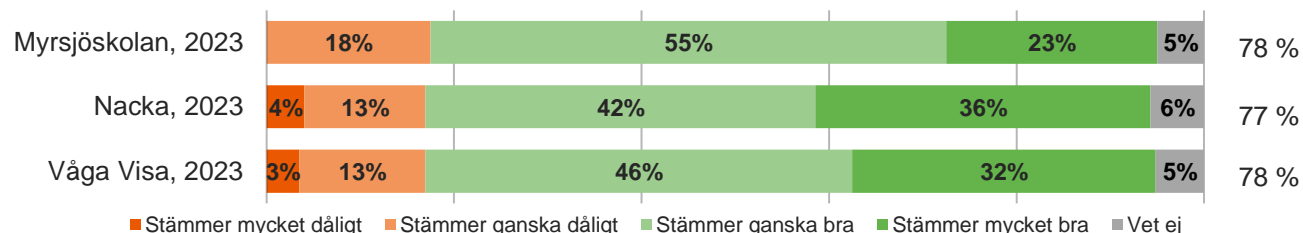
## Skola och hem

### Skolan ger mig möjlighet att vara med och diskutera hur mitt barn stöds på bästa sätt

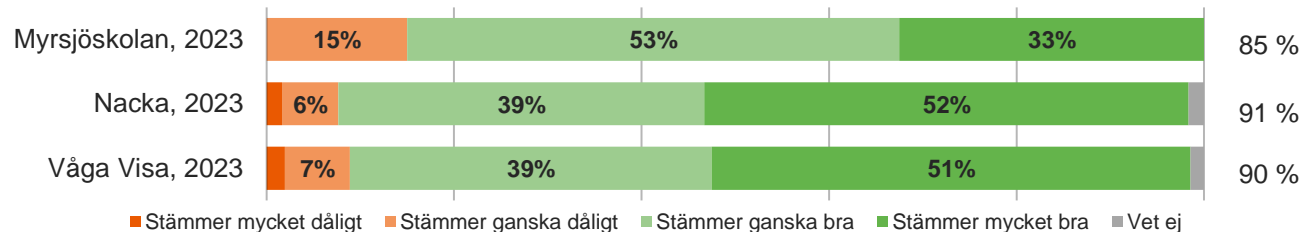
Andel som instämmer



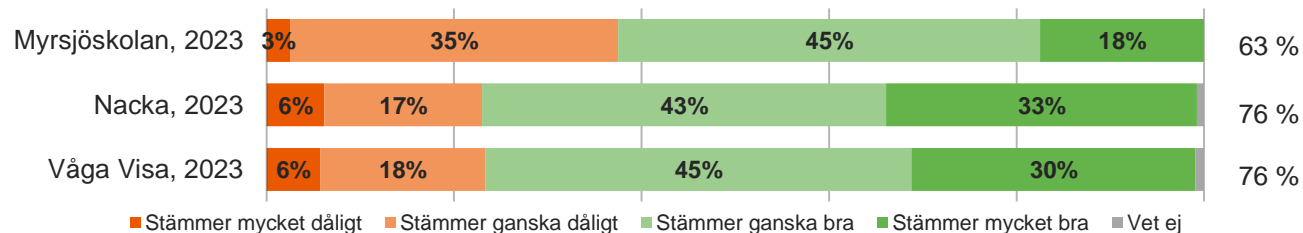
### Skolan har informerat om hur de arbetar utifrån läroplanen



### Jag vet vem på skolan jag ska vända mig till med olika frågor eller problem

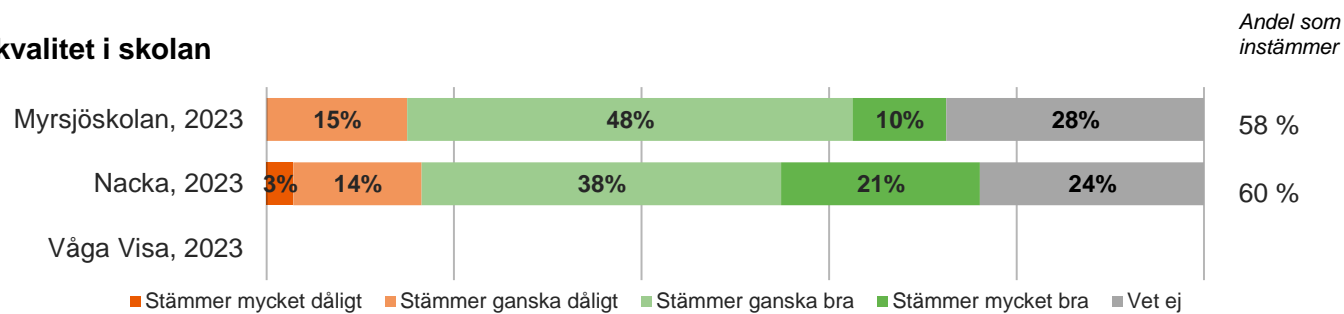


### Jag får tydlig information om hur mitt barn ligger till i förhållande till betygskriterierna



## Kommunspezifika frågor: Nacka

### Mitt barn får ta del av kulturverksamhet av god kvalitet i skolan

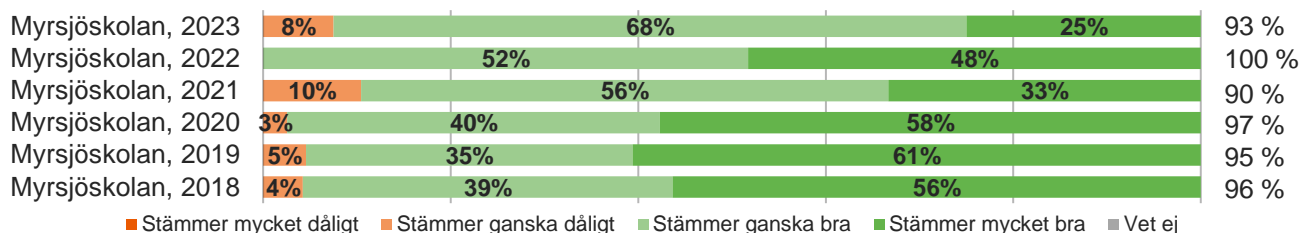


## 4.2. Jämförelse över tid

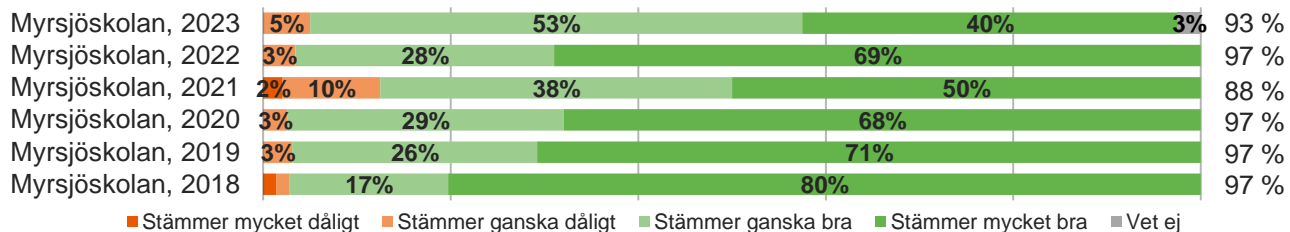
### Övergripande frågor

#### Jag är nöjd med verksamheten i mitt barns skola

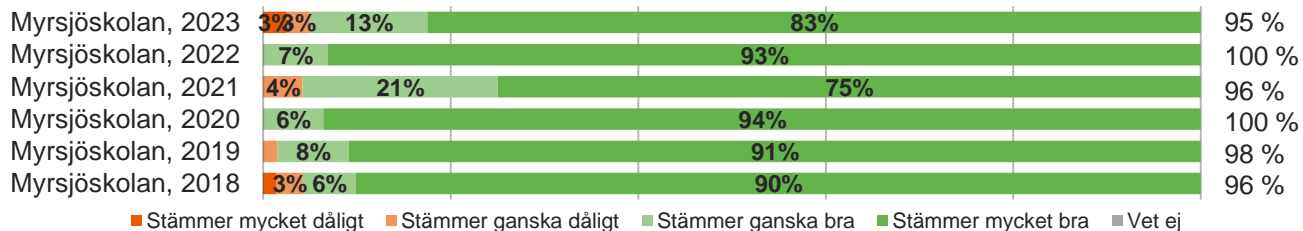
Andel som instämmer



#### Jag kan rekommendera mitt barns skola

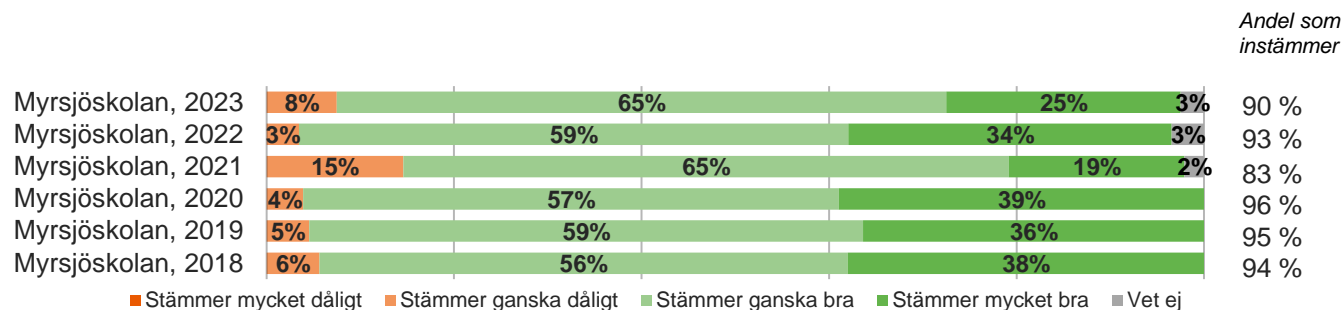


#### Mitt barn går på den skola som jag vill

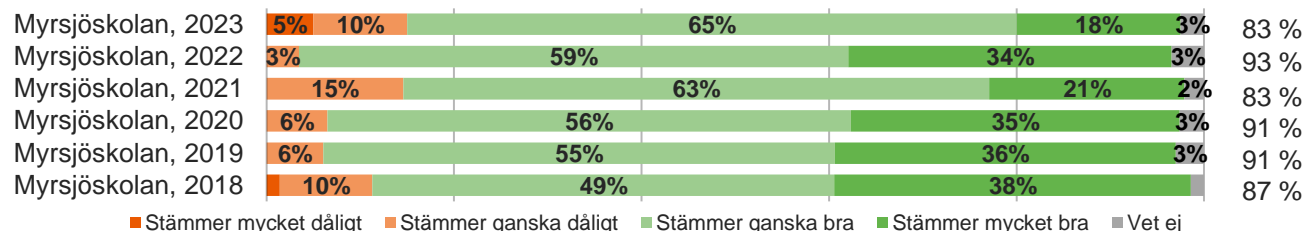


## Kunskaper

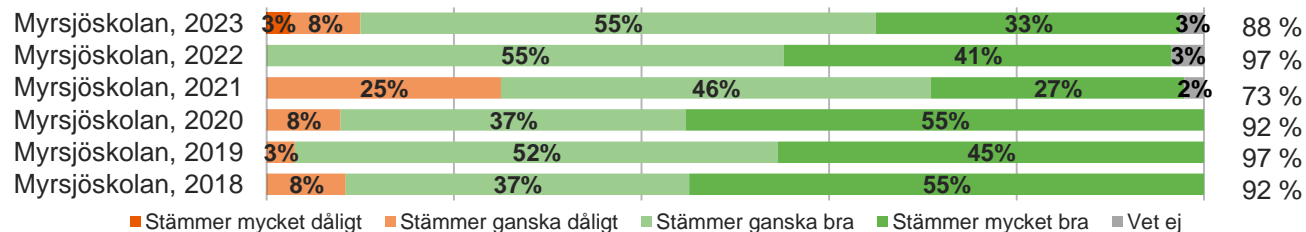
### Skolarbetet är stimulerande för mitt barn



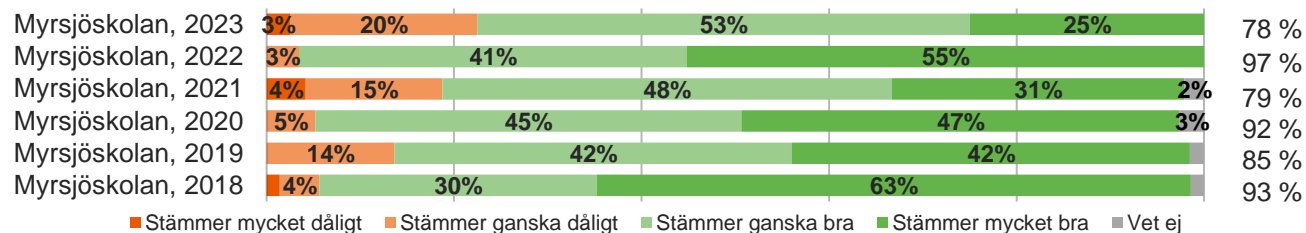
### Lärarna är bra på att väcka mitt barns intresse för skolarbete



### Lärarna är engagerade i mitt barns utveckling



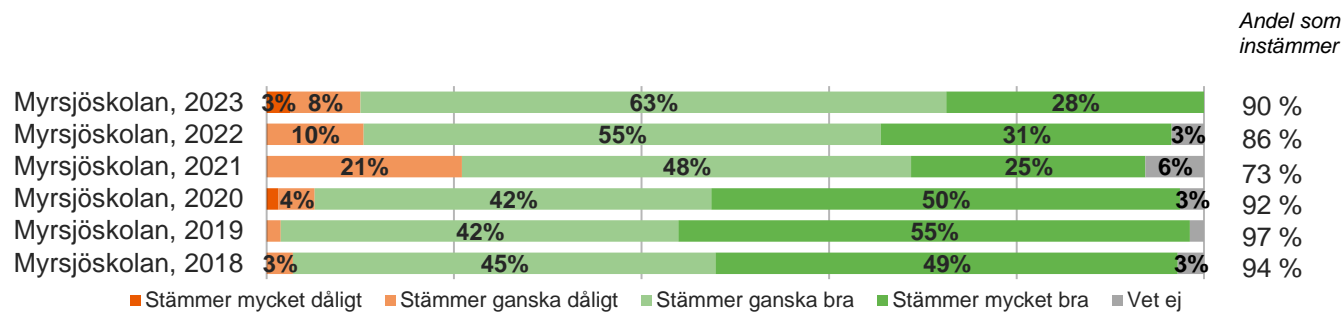
### Mitt barn får det stöd och den hjälp som behövs





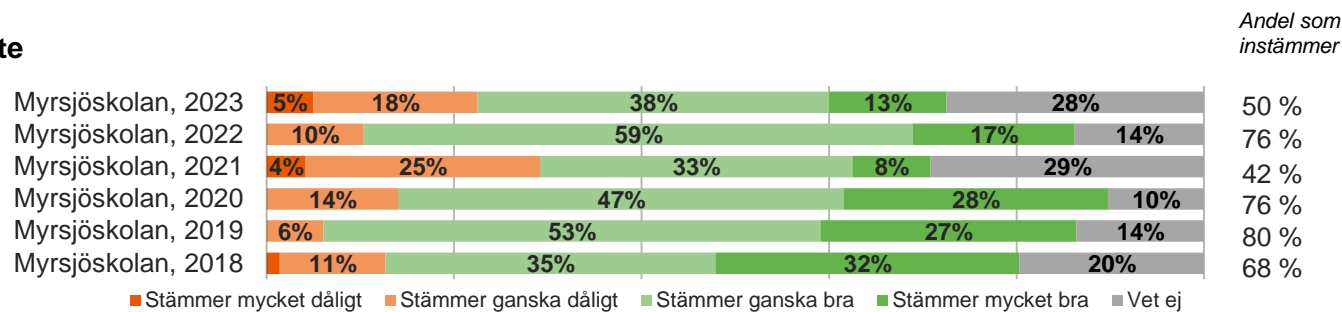
## Kunskaper, forts.

### Mitt barn får utmaningar i skolarbetet



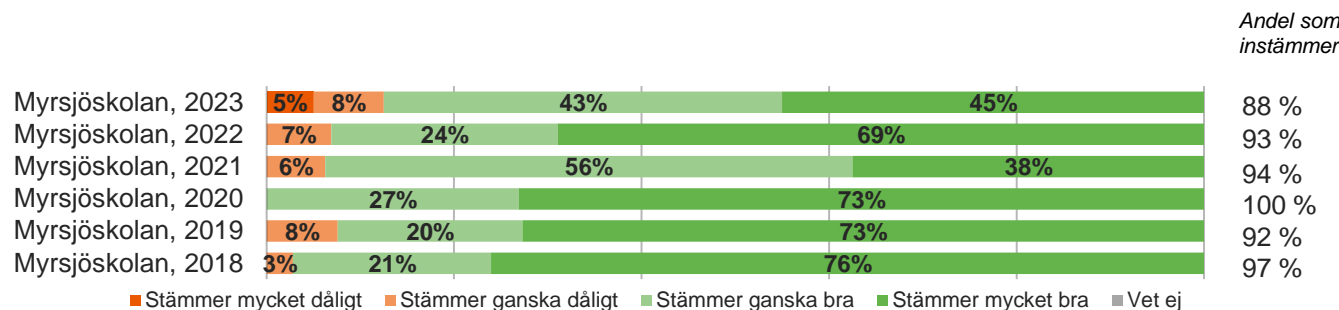
## Elevernas ansvar och inflytande

### Mitt barn är med och planerar sitt eget skolarbete

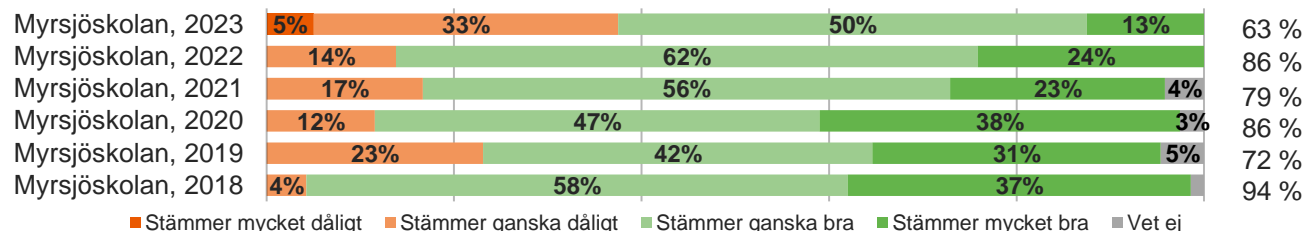


## Normer och värden

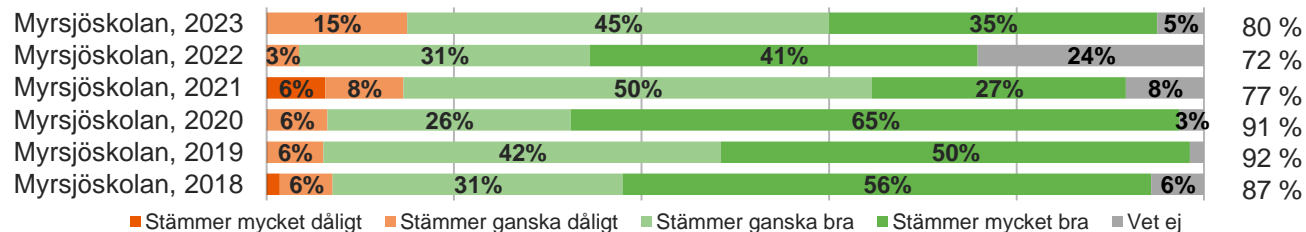
### Mitt barn är tryggt i skolan



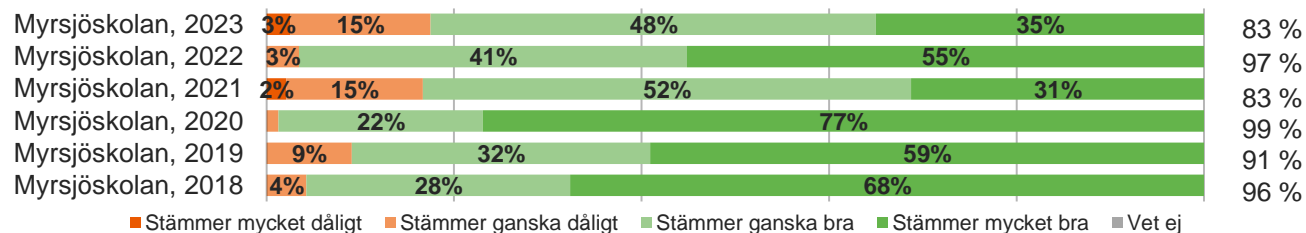
### Mitt barn kan fokusera på skolarbetet under lektionerna



### Skolan arbetar med att förebygga och motverka diskriminering och kränkande handlingar



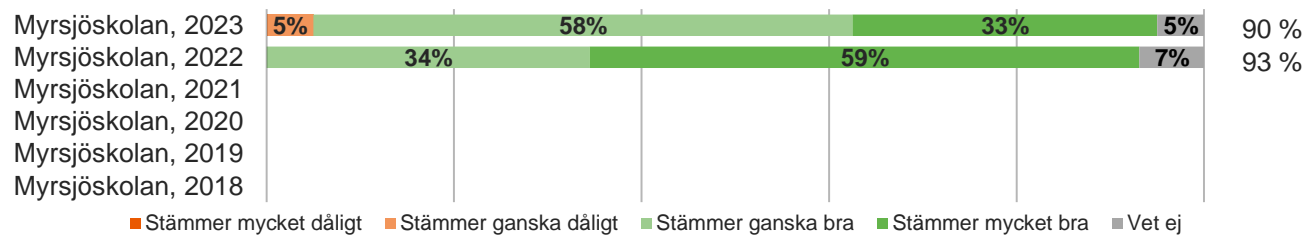
### Mitt barn trivs i skolan



## Normer och värden, forts.

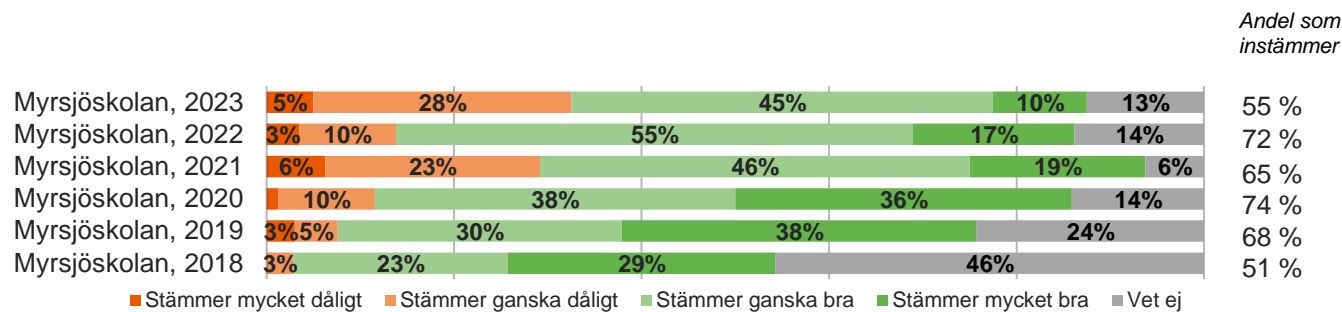
Det finns ett respektfullt förhållningssätt mellan personal och elever på skolan

Andel som  
instämmer

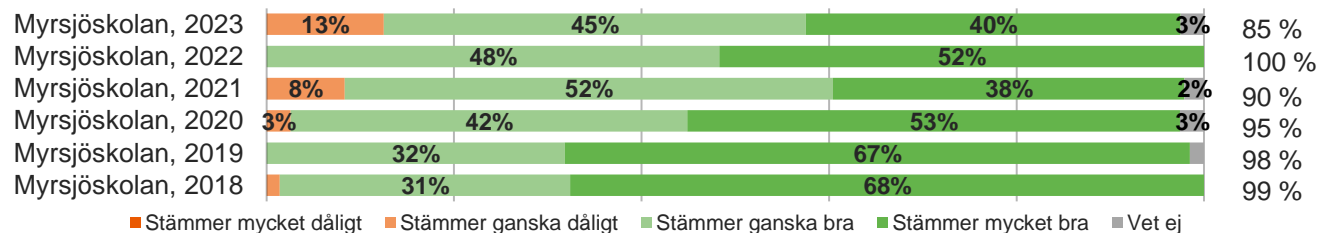


## Styrning och ledning

### Jag har förtroende för rektor



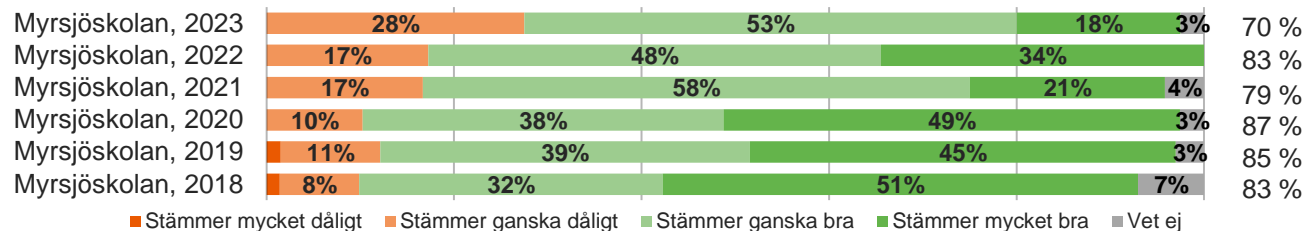
### Mitt barn har kompetenta lärare



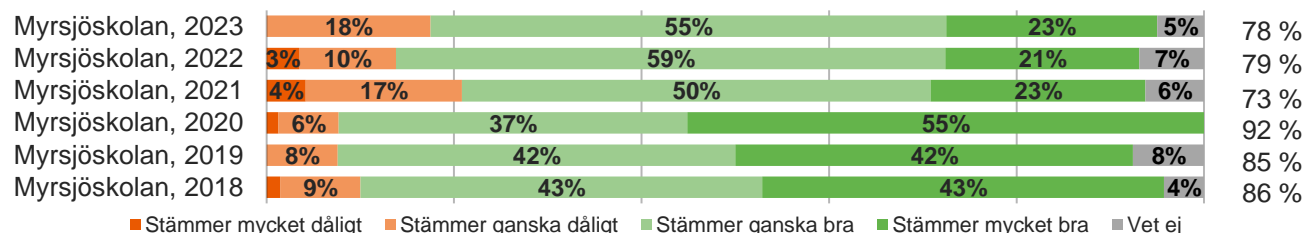
## Skola och hem

### Skolan ger mig möjlighet att vara med och diskutera hur mitt barn stöds på bästa sätt

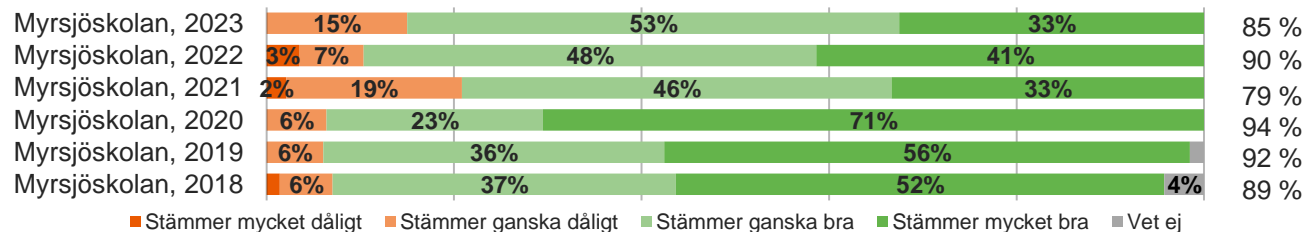
Andel som instämmer



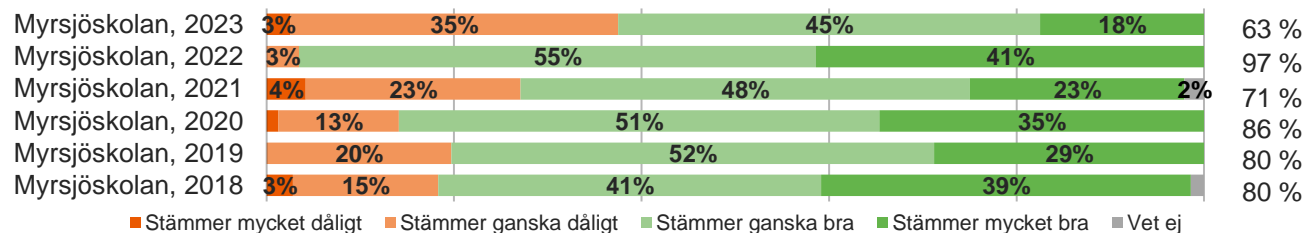
### Skolan har informerat om hur de arbetar utifrån läroplanen



### Jag vet vem på skolan jag ska vända mig till med olika frågor eller problem



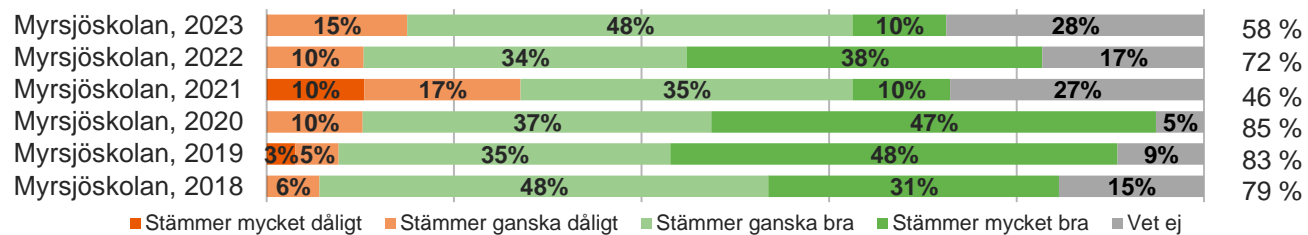
### Jag får tydlig information om hur mitt barn ligger till i förhållande till betygsriterierna



## Kommunspecifika frågor: Nacka

### Mitt barn får ta del av kulturverksamhet av god kvalitet i skolan

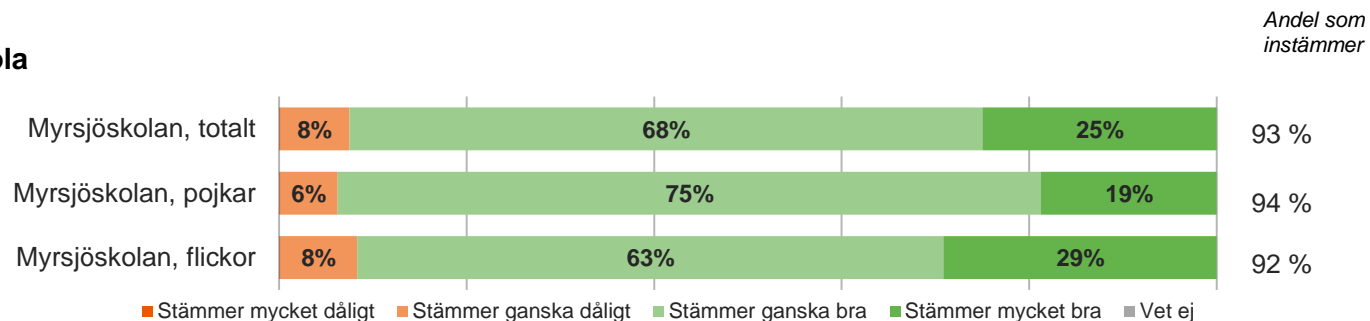
Andel som  
instämmer



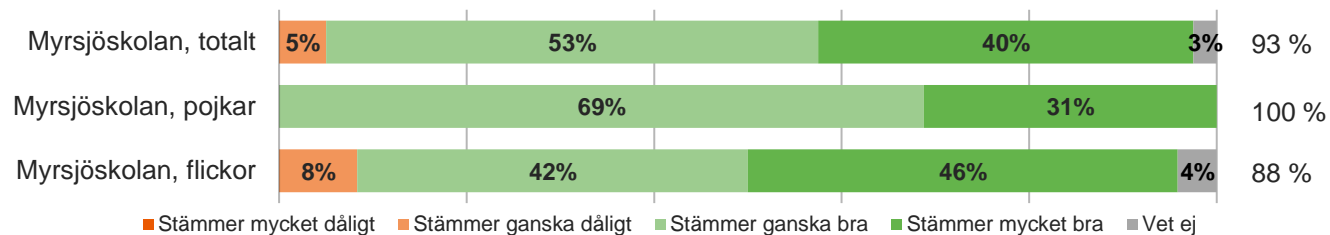
## 4.3. Jämförelse per kön

### Övergripande frågor

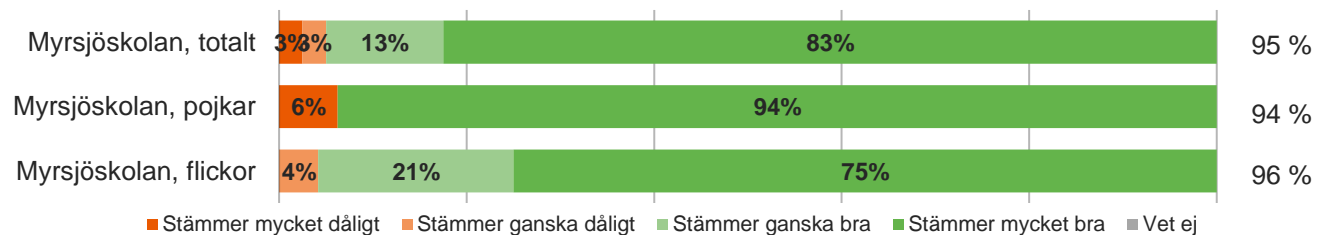
#### Jag är nöjd med verksamheten i mitt barns skola



#### Jag kan rekommendera mitt barns skola



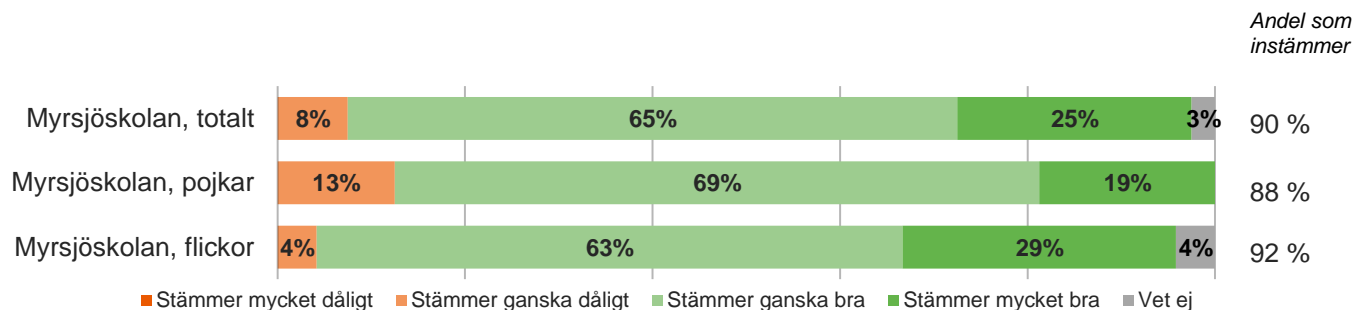
#### Mitt barn går på den skola som jag vill



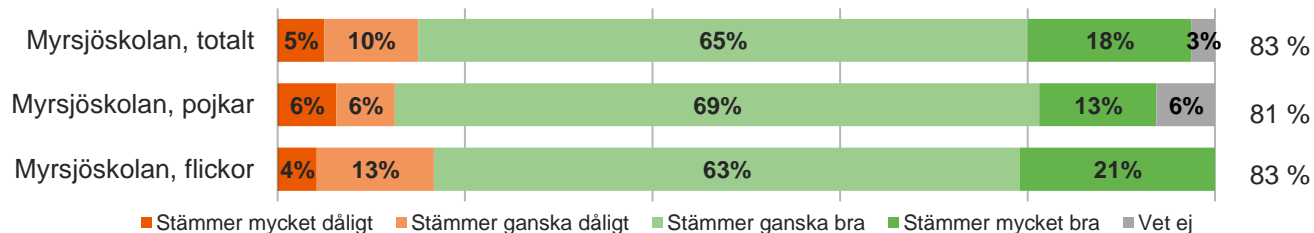


## Kunskaper

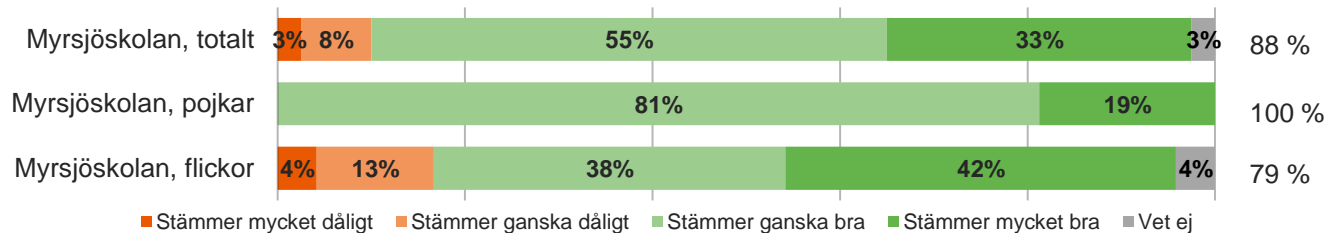
### Skolarbetet är stimulerande för mitt barn



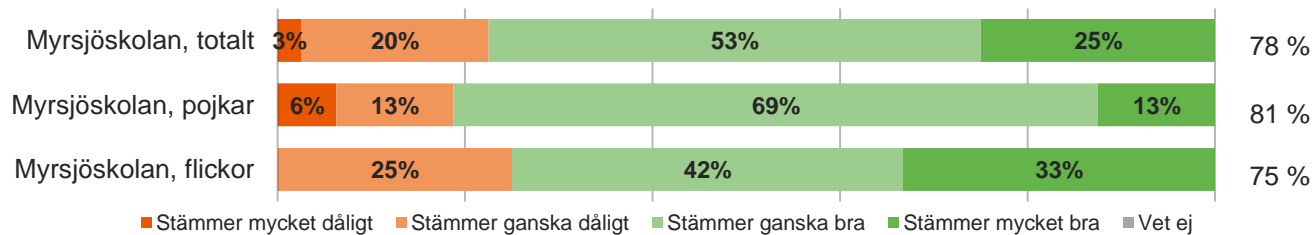
### Lärarna är bra på att väcka mitt barns intresse för skolarbete



### Lärarna är engagerade i mitt barns utveckling

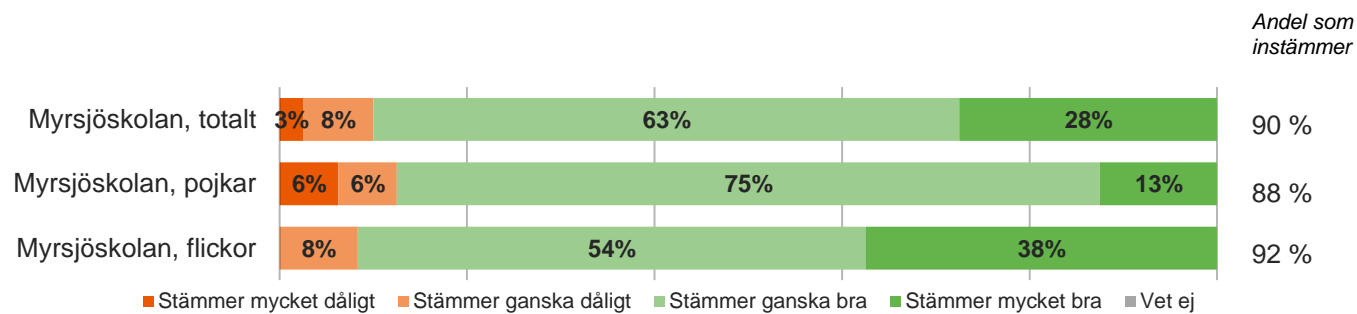


### Mitt barn får det stöd och den hjälp som behövs



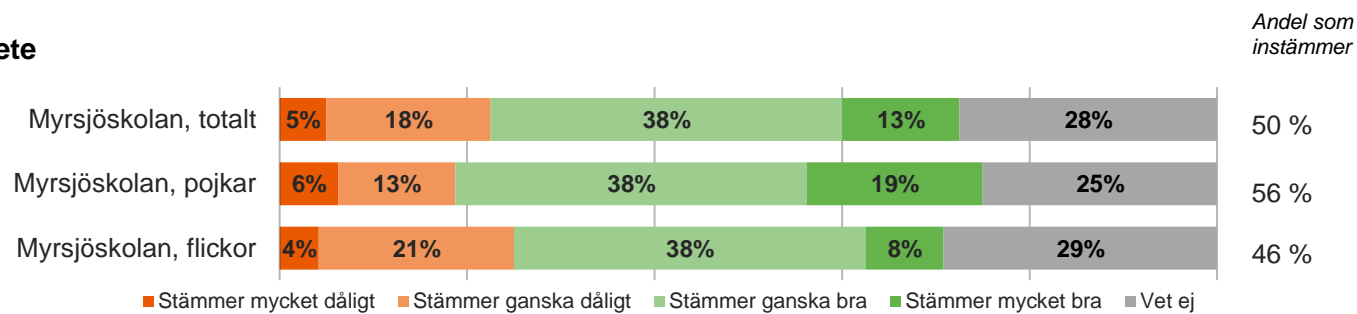
## Kunskaper, forts.

### Mitt barn får utmaningar i skolarbetet



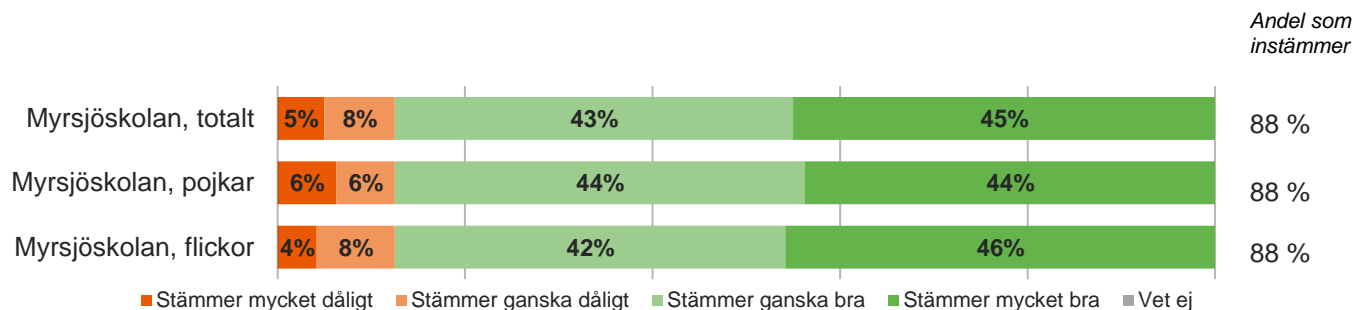
## Elevernas ansvar och inflytande

### Mitt barn är med och planerar sitt eget skolarbete

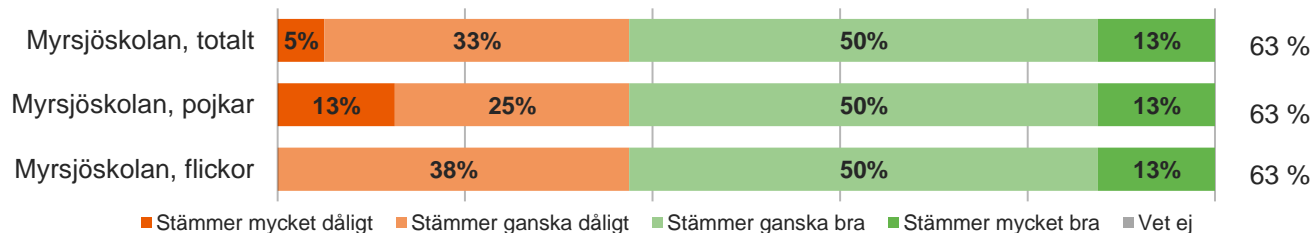


## Normer och värden

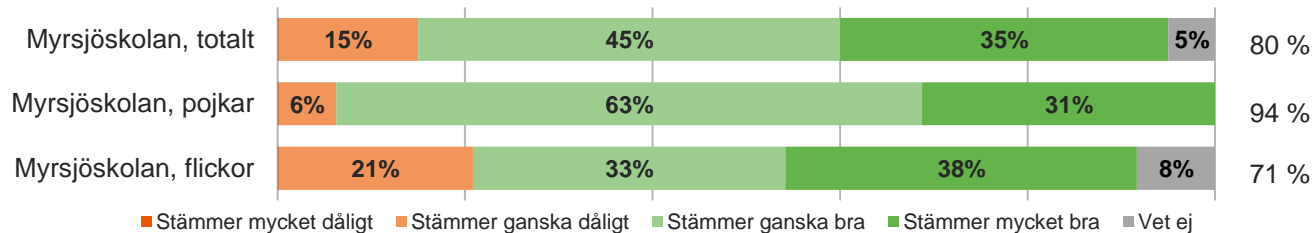
### Mitt barn är tryggt i skolan



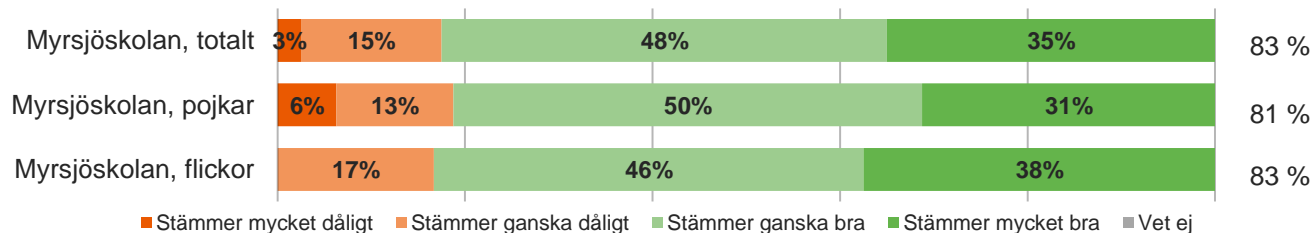
### Mitt barn kan fokusera på skolarbetet under lektionerna



### Skolan arbetar med att förebygga och motverka diskriminering och kränkande handlingar

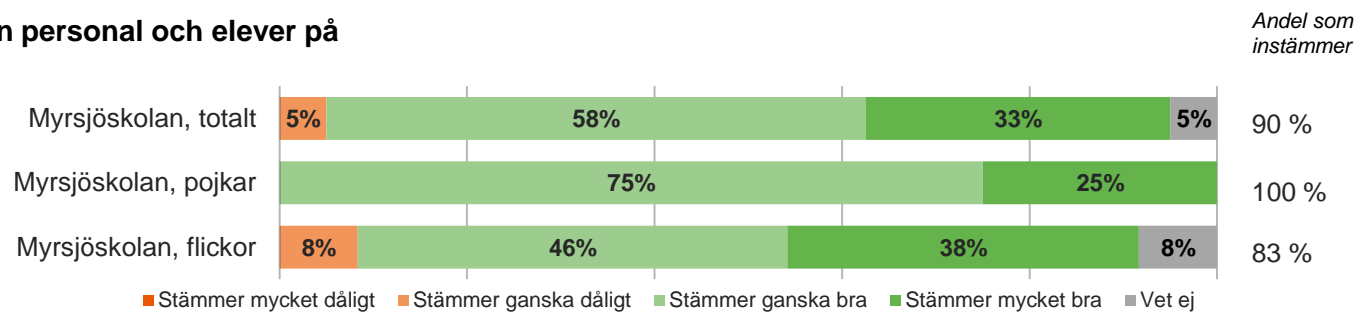


### Mitt barn trivs i skolan



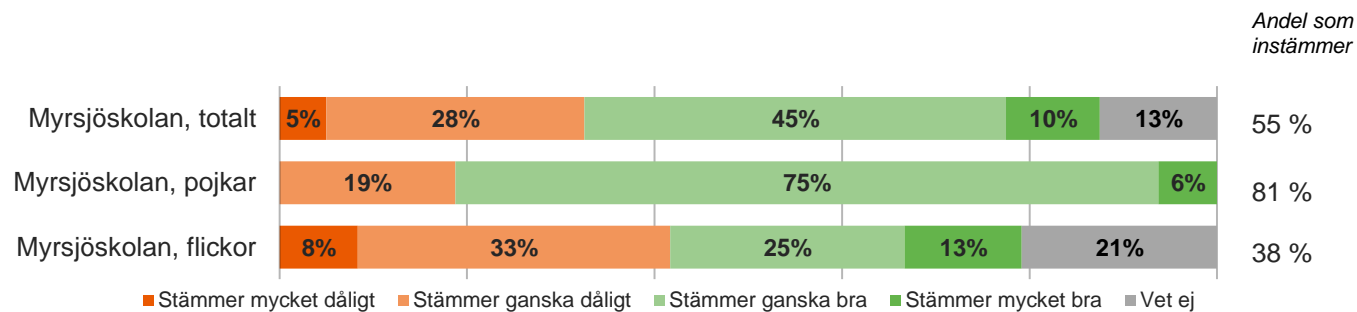
## Normer och värden, forts.

Det finns ett respektfullt förhållningssätt mellan personal och elever på skolan

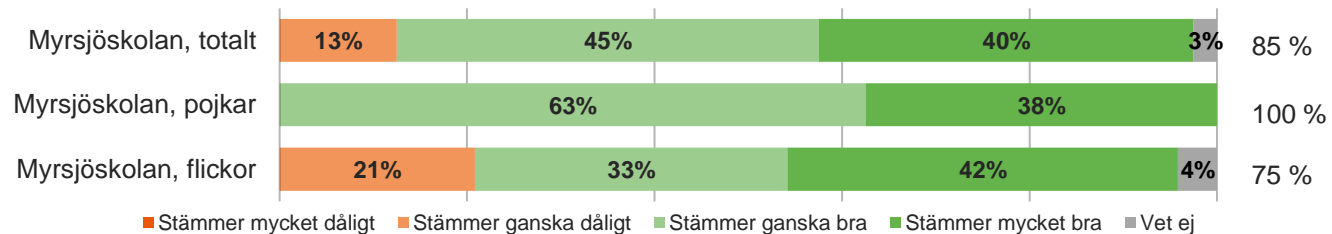


## Styrning och ledning

### Jag har förtroende för rektor



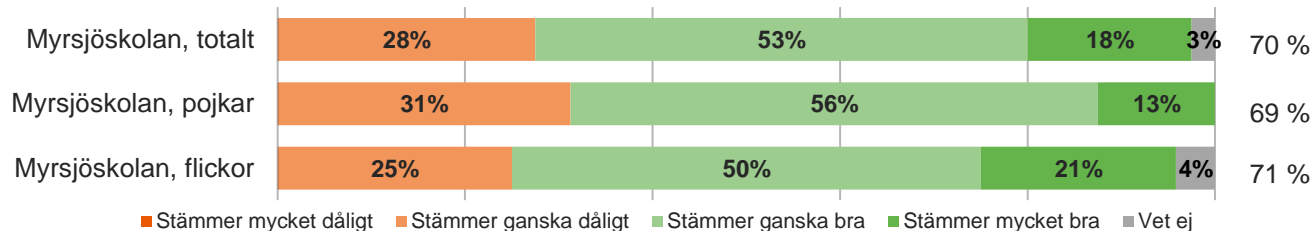
### Mitt barn har kompetenta lärare



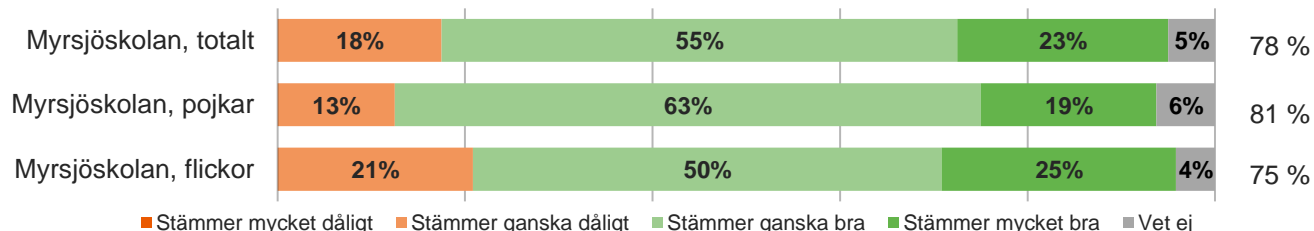
## Skola och hem

### Skolan ger mig möjlighet att vara med och diskutera hur mitt barn stöds på bästa sätt

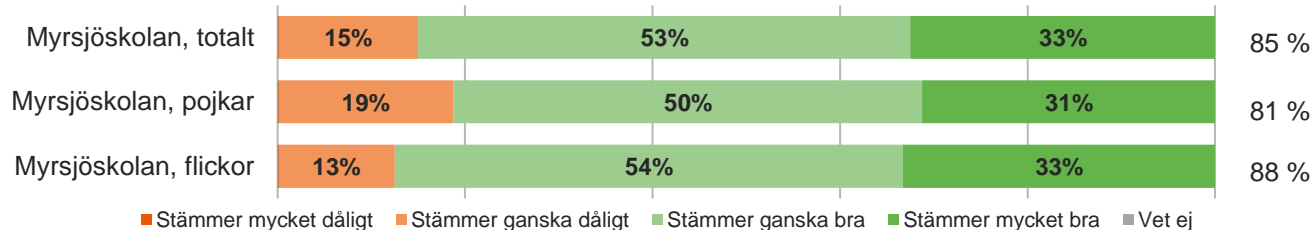
Andel som instämmer



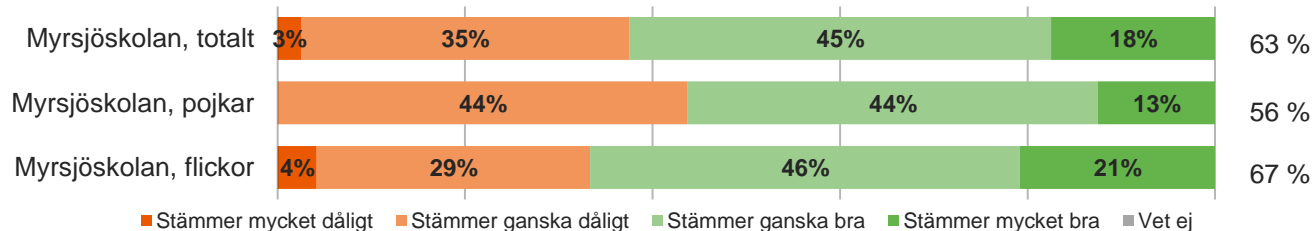
### Skolan har informerat om hur de arbetar utifrån läroplanen



### Jag vet vem på skolan jag ska vända mig till med olika frågor eller problem

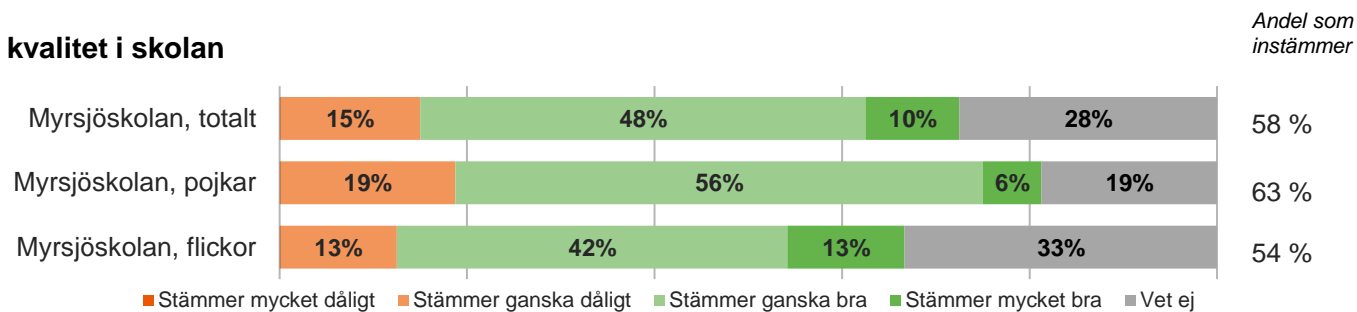


### Jag får tydlig information om hur mitt barn ligger till i förhållande till betygskriterierna



## Kommunspezifika frågor: Nacka

### Mitt barn får ta del av kulturverksamhet av god kvalitet i skolan

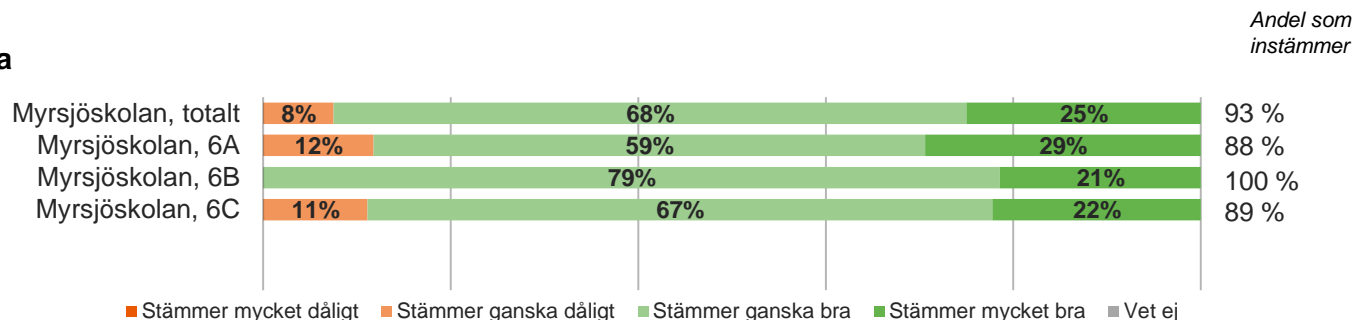




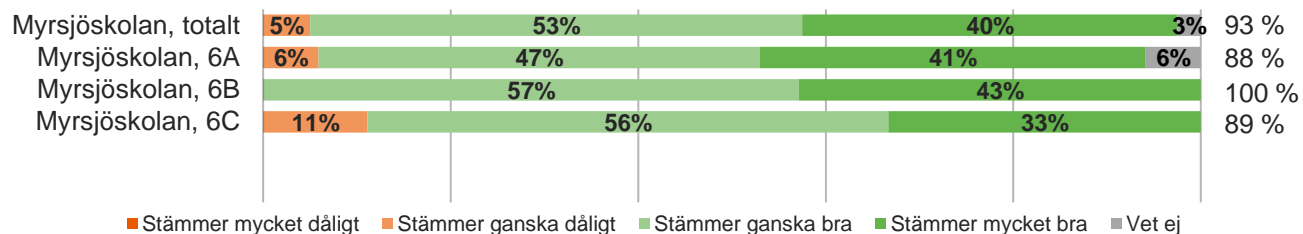
## 4.4. Jämförelse per klass

### Övergripande frågor

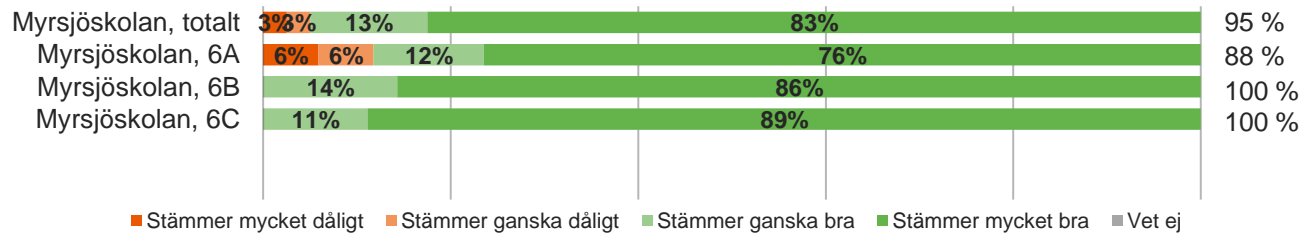
#### Jag är nöjd med verksamheten i mitt barns skola



#### Jag kan rekommendera mitt barns skola

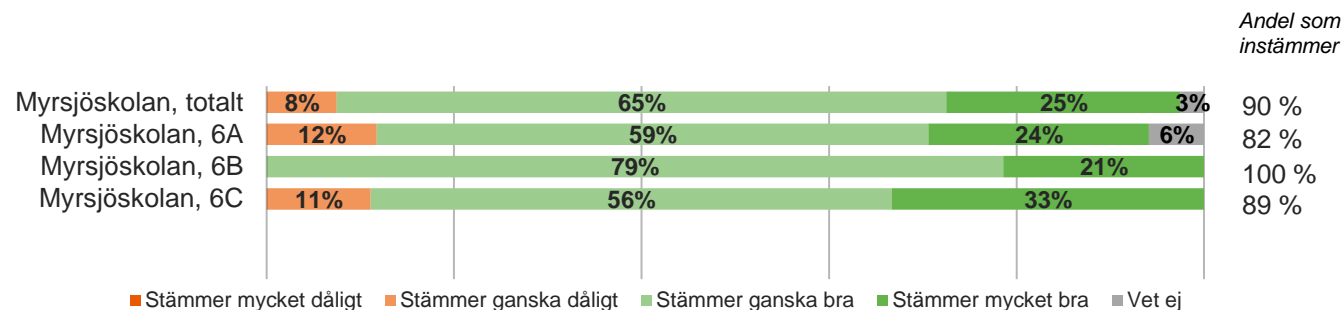


#### Mitt barn går på den skola som jag vill

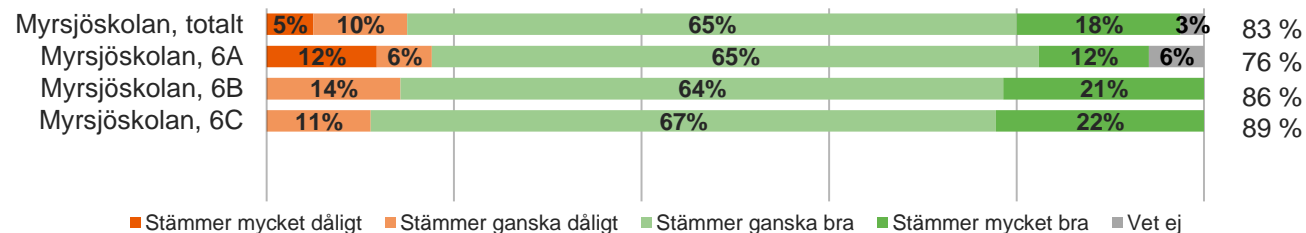


## Kunskaper

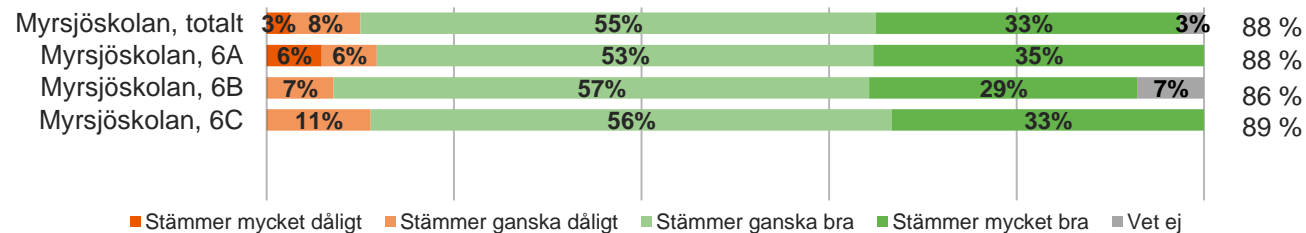
### Skolarbetet är stimulerande för mitt barn



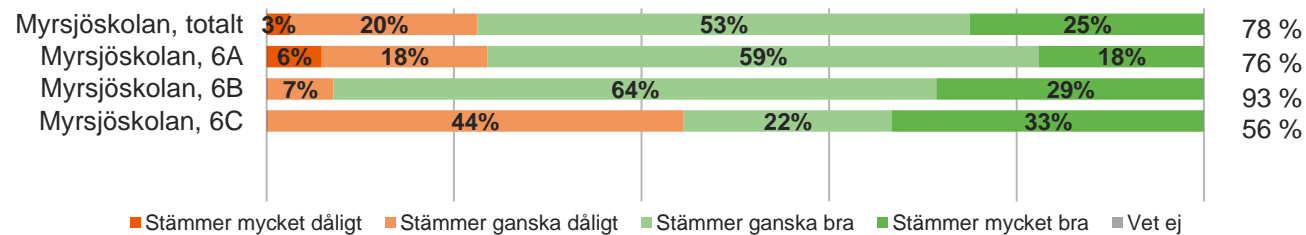
### Lärarna är bra på att väcka mitt barns intresse för skolarbete



### Lärarna är engagerade i mitt barns utveckling

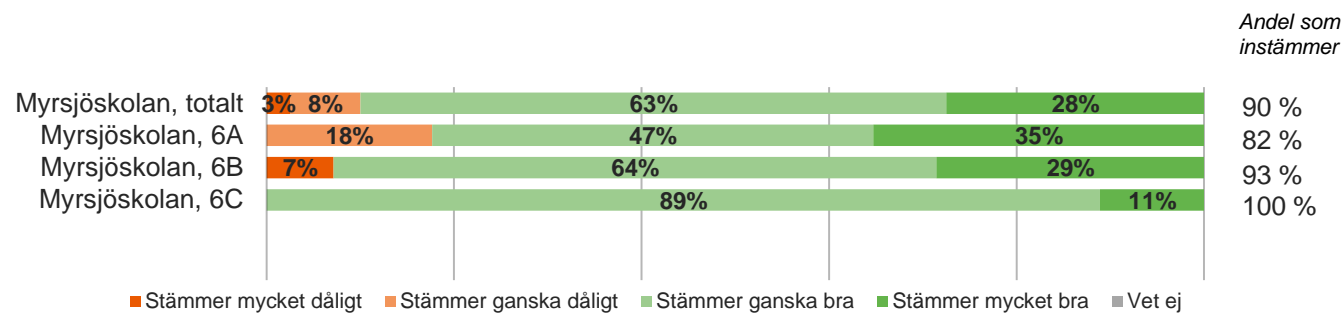


### Mitt barn får det stöd och den hjälp som behövs



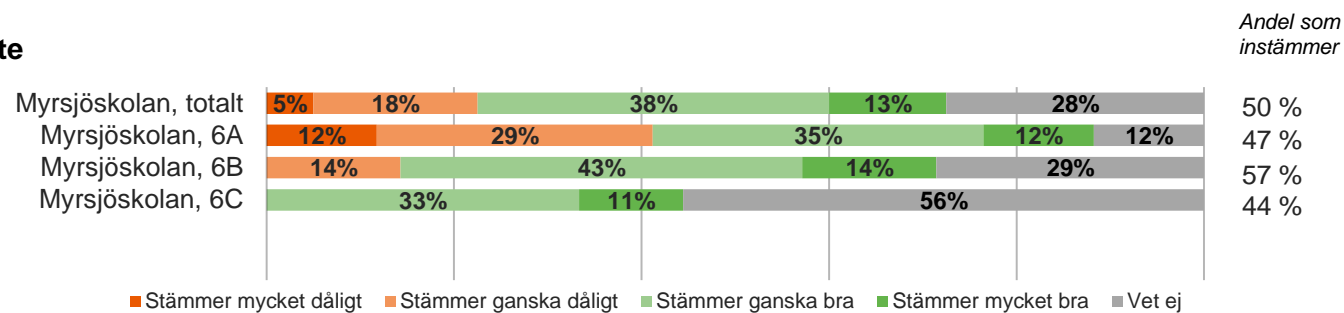
## Kunskaper, forts.

### Mitt barn får utmaningar i skolarbetet



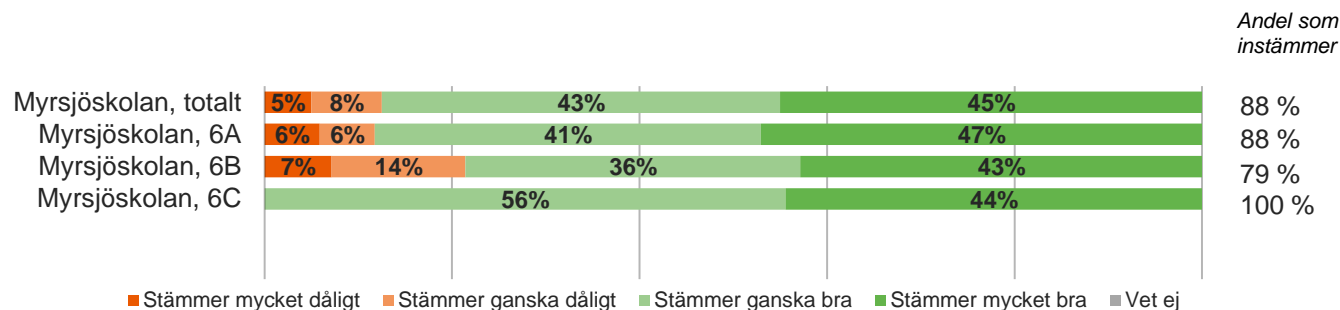
## Elevernas ansvar och inflytande

### Mitt barn är med och planerar sitt eget skolarbete

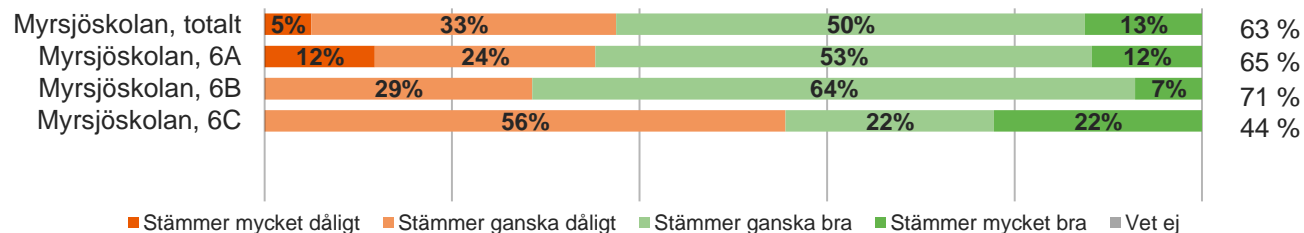


## Normer och värden

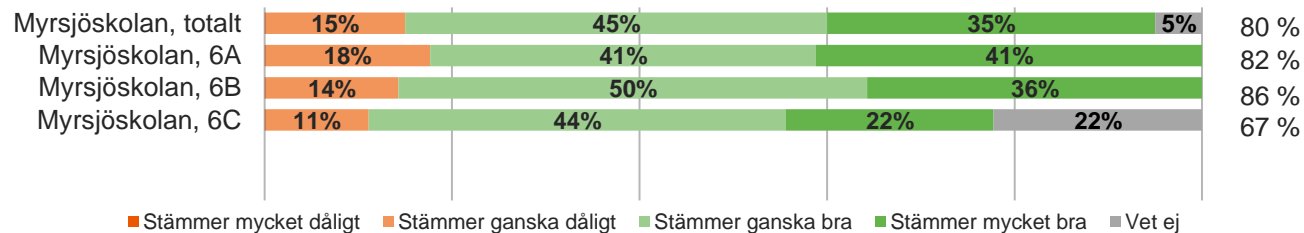
### Mitt barn är tryggt i skolan



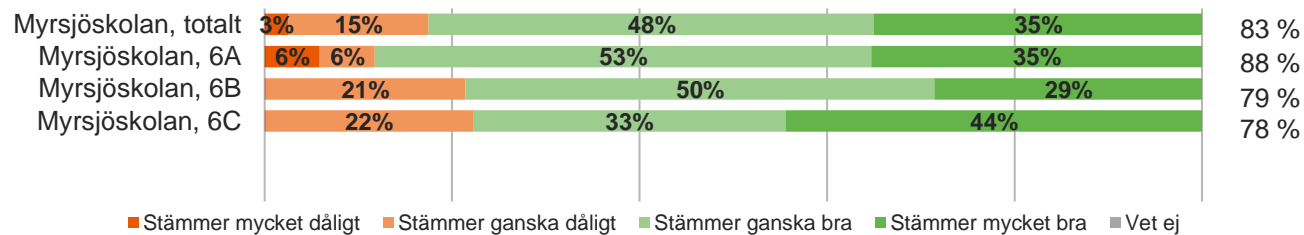
### Mitt barn kan fokusera på skolarbetet under lektionerna



### Skolan arbetar med att förebygga och motverka diskriminering och kränkande handlingar



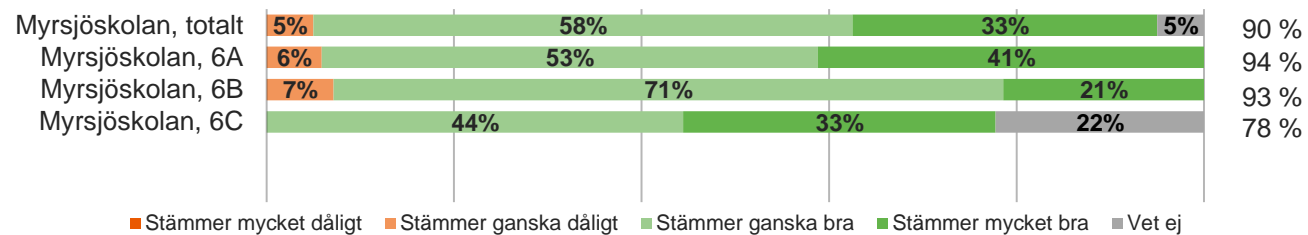
### Mitt barn trivs i skolan



## Normer och värden, forts.

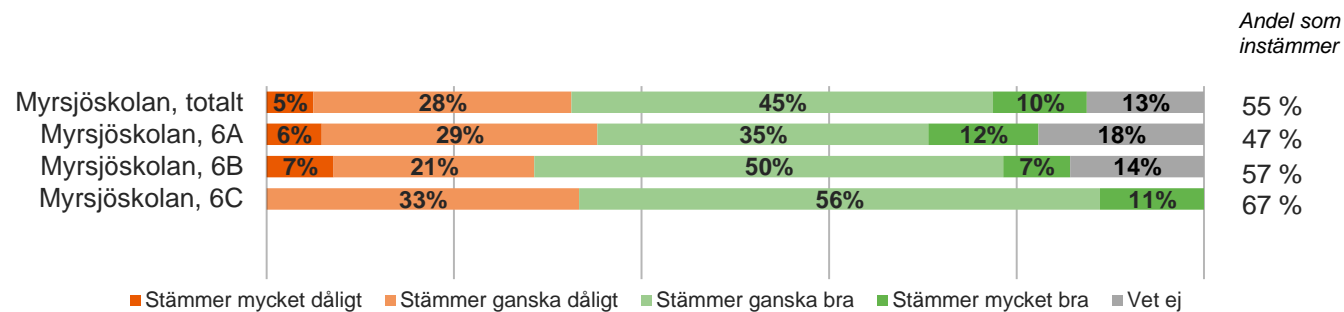
Det finns ett respektfullt förhållningssätt mellan personal och elever på skolan

Andel som instämmer

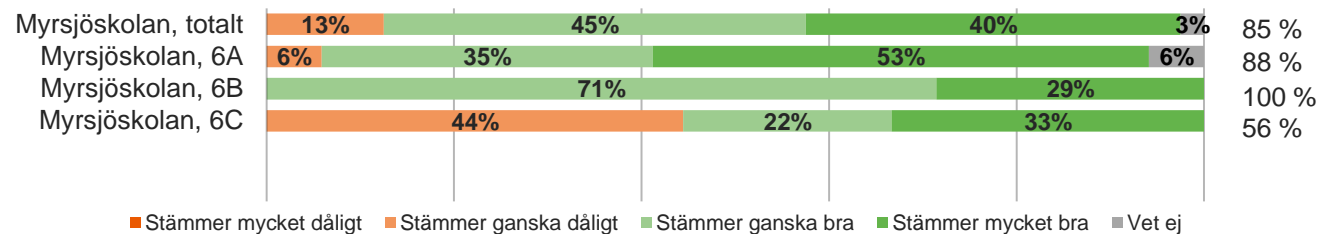


## Styrning och ledning

### Jag har förtroende för rektor



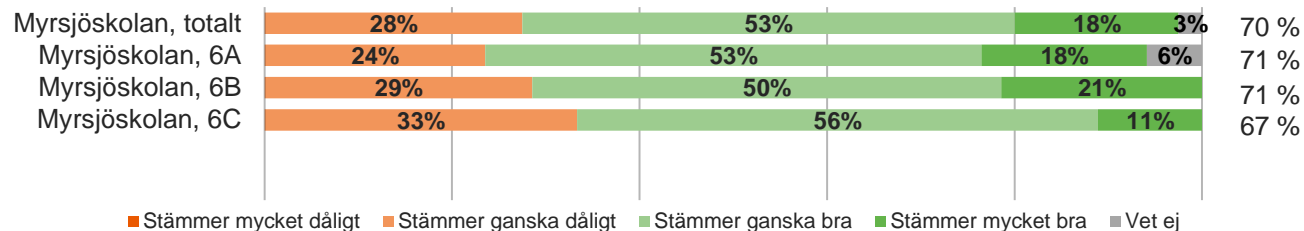
### Mitt barn har kompetenta lärare



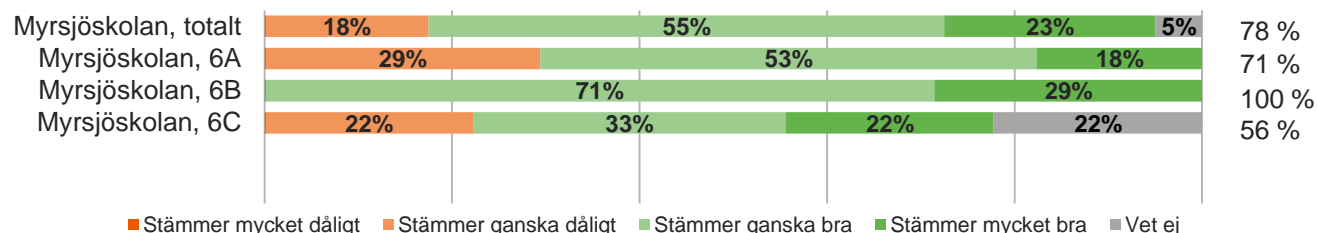
## Skola och hem

### Skolan ger mig möjlighet att vara med och diskutera hur mitt barn stöds på bästa sätt

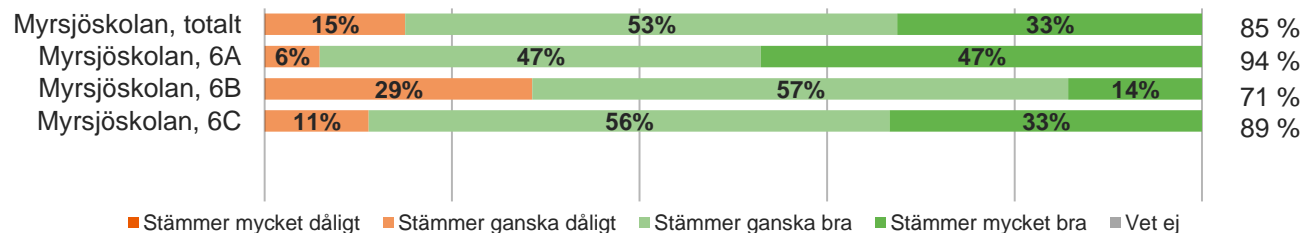
Andel som instämmer



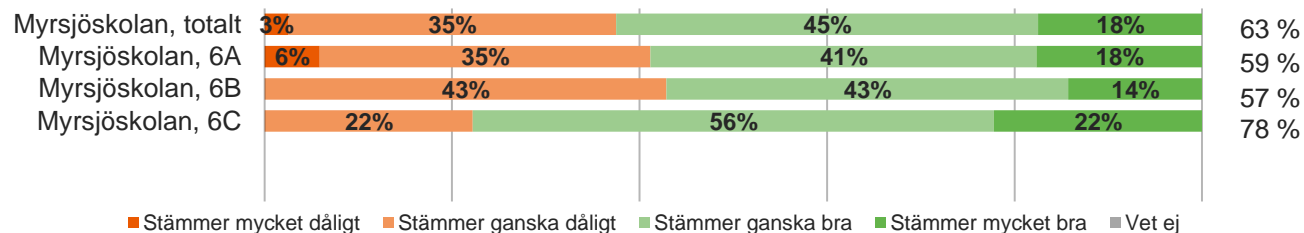
### Skolan har informerat om hur de arbetar utifrån läroplanen



### Jag vet vem på skolan jag ska vända mig till med olika frågor eller problem



### Jag får tydlig information om hur mitt barn ligger till i förhållande till betygskriterierna





## Kommunspezifika frågor: Nacka

### Mitt barn får ta del av kulturverksamhet av god kvalitet i skolan

