

Resultat från Våga Visa 2023

**Förskola**  
Vårdnadshavare

# Barkbåtens förskola



# Innehållsförteckning

1. **Bakgrund**
2. **En snabb överblick**
3. **Sammanfattning**
4. **Resultat**

# 1. Bakgrund

## Bakgrund

Åtta kommuner i Stockholms län genomför årligen en enkätundersökning i förskola, pedagogisk omsorg och grundskola. Undersökningen genomförs på samma sätt i alla kommuner och majoriteten av frågorna är gemensamma. I 2023 års undersökning inbjöds drygt 58 800 elever och föräldrar från 572 förskolor och skolor att delta.

## Metod

Respondenterna fick fylla i en webb- eller pappersenkät, utom i Nacka, Vallentuna och Upplands-Bro kommun som valde att endast erbjuda webbenkät. Distribueringsmetoden valdes av de deltagande skolorna (inbjudan via e-post, talonger med inloggningskod till webbenkäten eller pappersenkäter som delades ut på enheten). Enkäten innehöll cirka ett tjugotal påståenden som elever respektive föräldrar fick ta ställning till. En skala i fyra steg användes: Stämmer mycket bra, Stämmer ganska bra, Stämmer ganska dåligt, Stämmer mycket dåligt samt alternativet "Vet inte". Insamlingen pågick mellan den 23 januari och den 27 februari 2023. Maskinella avrundningar och internt bortfall kan förekomma. Resultaten redovisas enbart i grupper där minst 5 personer har svarat i varje grupp.

## Urval

Undersökningen är en totalundersökning i de utvalda grupperna, d.v.s.:

- vårdnadshavare till samtliga barn/elever i förskola och pedagogisk omsorg, förskoleklass, årskurs 3 och 6. Vissa kommuner inkluderar även grundsärskola och gymnasiesärskola.
- samtliga elever i årskurs 3, 6 och 8.

Utöver dessa gemensamma huvudgrupper deltar de årskurser som skolorna själva valt.

I Barkbåtens förskola  
förskola inkom 34 svar.  
Svarsfrekvensen är

94 %



## 2. En snabb överblick

### 94 % svarsfrekvens

På Barkbåtens förskola svarade 34 vårdnadshavare och svarsfrekvensen är 94 %. Detta är en hög svarsfrekvens i jämförelse med andra enheter i kommunen. Totalt ingår 2 avdelningar i resultatet. 53 % av vårdnadshavarna har angett att deras barn är en pojke och 47 % en flicka.

	Nacka 2023	Enheten 2023	Enheten 2022
<b>Antal svar</b>	4256	34	36
<b>Svarsfrekvens</b>	68%	94%	92%

### Högst resultat

Högst instämmandegrad finns i frågorna "Jag är nöjd med verksamheten i mitt barns förskola" och "Förskolan har informerat om hur de arbetar utifrån läroplanen". I dessa frågor instämmer 100 % respektive 100 % av de svarande.

### Jämförelse med kommunen

Vad som framkommer i resultatet, när ett genomsnitt för enkätens samtliga frågor räknas ut, är att de vårdnadshavare som svarat på enkäten på Barkbåtens förskola är mer nöjda jämfört med vårdnadshavare i förskola i Nacka kommun.

### Nöjdhetsindex

Nöjdhetsindex, ett mått för generell nöjdhet mättes år 2022 till 3,96 och år 2023 till 4,00 på en skala 1-4 där 4 är det högsta värdet. Den generella nöjdheten bland de som svarat år 2023 är alltså ungefär på samma nivå jämfört med 2022.

### Jämförelse till tidigare år

Jämfört med år 2022 är nöjdheten bland de svarande ungefär på samma nivå i de flesta målområdena.

**Årets NI är på  
ungefär  
samma nivå  
som år 2022**



# 3. Sammanfattning

I spindeldiagrammet nedan redovisas medelvärden för varje målområde totalt samt för Nacka kommun (förskola) totalt. Skalan är 1-4 och 4 är det högsta värdet.

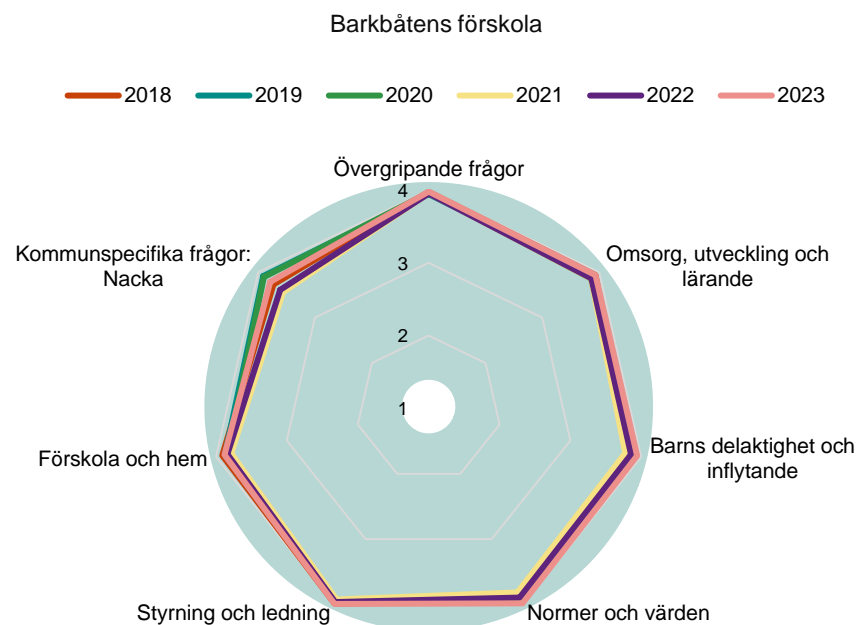
Det område som för Barkbåtens förskola skiljer mest mot kommunens resultat är "Styrning och ledning".

Jämfört med år 2022 är nöjdheten bland de svarande ungefär på samma nivå i de flesta målområdena.

## 3.1 Alla målområden – Jämförelse med kommunen



## 3.2 Alla målområden – Utveckling över tid



## Årets Nöjdhetsindex

I denna del redovisas en sammanfattning av Nöjdhetsindex (NI) som är ett medelvärde som som fångar upp den övergripande nöjdheten med enheten. Indexet består av dessa två frågor:

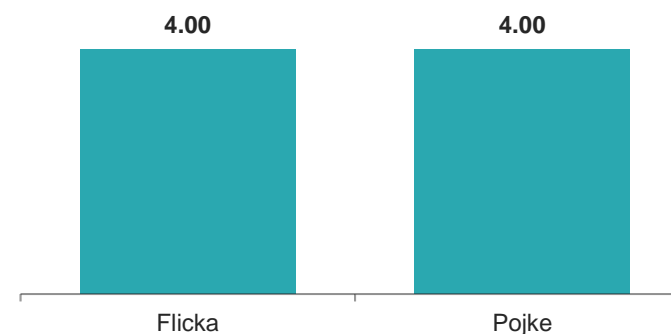
- Andel nöjda med enheten
- Andel som kan rekommendera enheten till andra

Nöjdhetsindex har inte förändrats nämnvärt från år 2022 till år 2023.

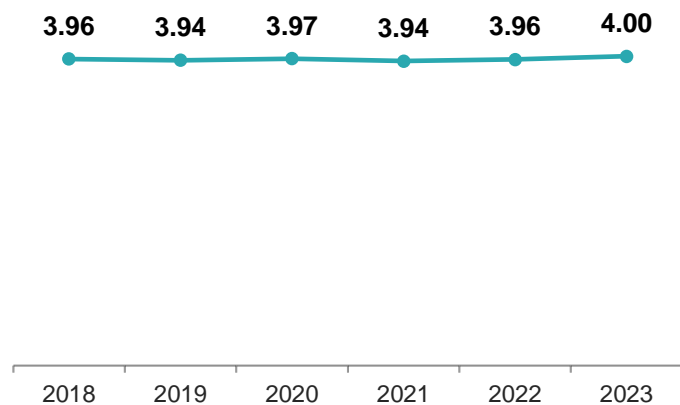
Vid en jämförelse mellan avdelningarna framgår det att klass Jollen är nöjdast.

Årets NI är  
**4,00**

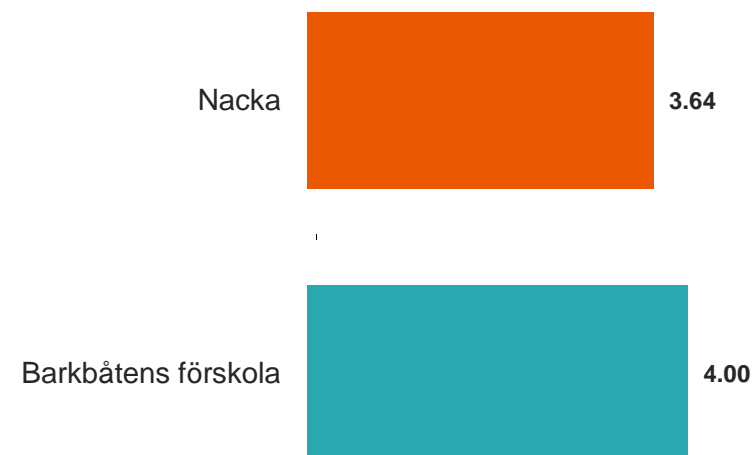
## Nöjdhetsindex per kön – Barkbåtens förskola



## Nöjdhetsindex över tid – Barkbåtens förskola



## Nöjdhetsindex per avdelning - förskola



På denna sida och följande redovisas resultatet på alla enskilda frågor för Barkbåtens förskola. Resultatet visas för de fem senaste åren (om data finns). Resultatet visas som medelvärden på en skala 1-4 där 4 är det högsta värdet.

Resultaten går från 2023 (överst och mörkast färg) till 2018 (nederst och ljusast färg). I cirklarna redovisas medelvärdet för hela området 2023.

### 3.3 Alla målområden samt enskilda frågor – jämförelse över tid

#### Barkbåtens förskola

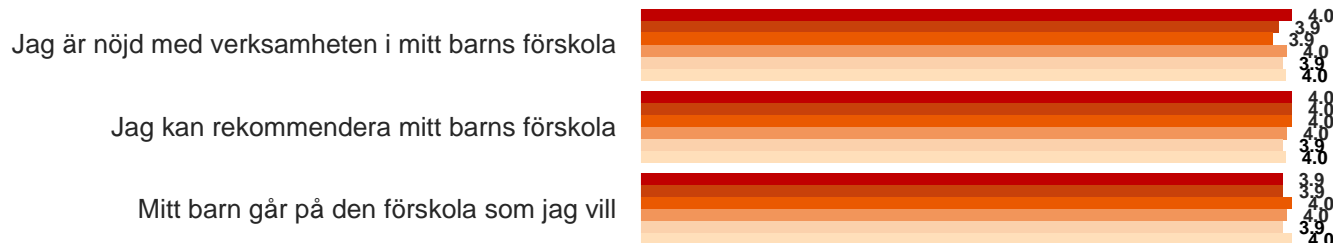
2023  
↓  
2018

■ 2023  
■ 2022  
■ 2021  
■ 2020  
■ 2019  
■ 2018

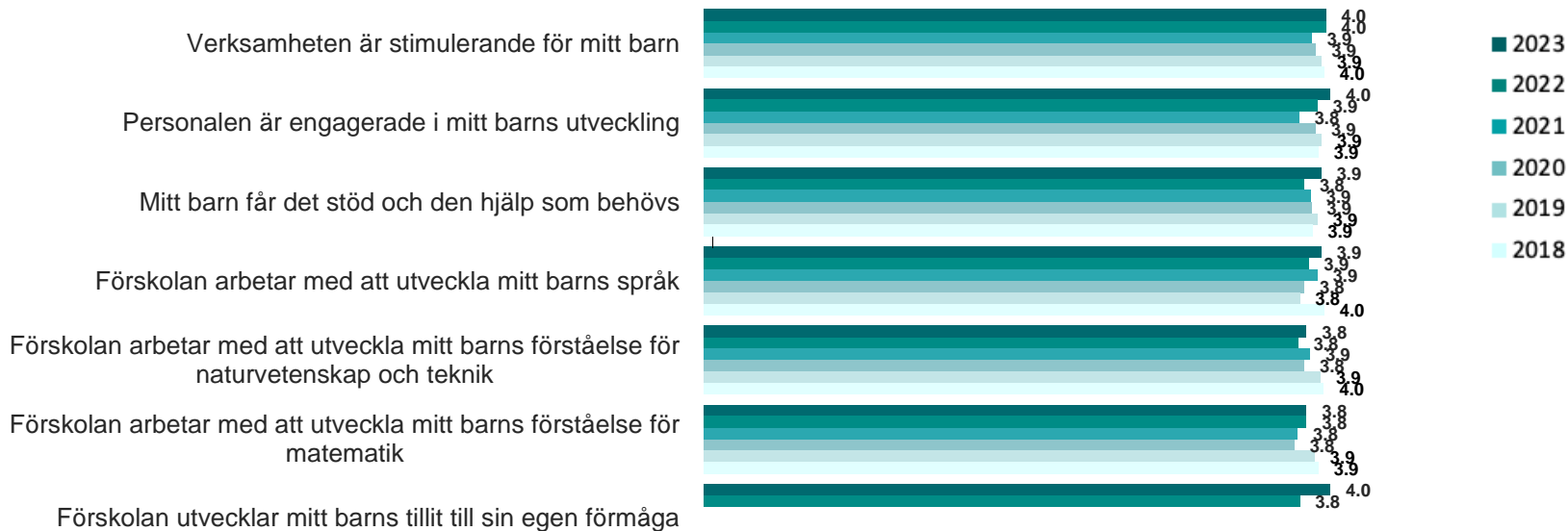
**3,98**

**3,94**

#### Övergripande frågor



#### Omsorg, utveckling och lärande



### 3.3 Alla målområden samt enskilda frågor – jämförelse över tid

#### Barkbåtens förskola


2023



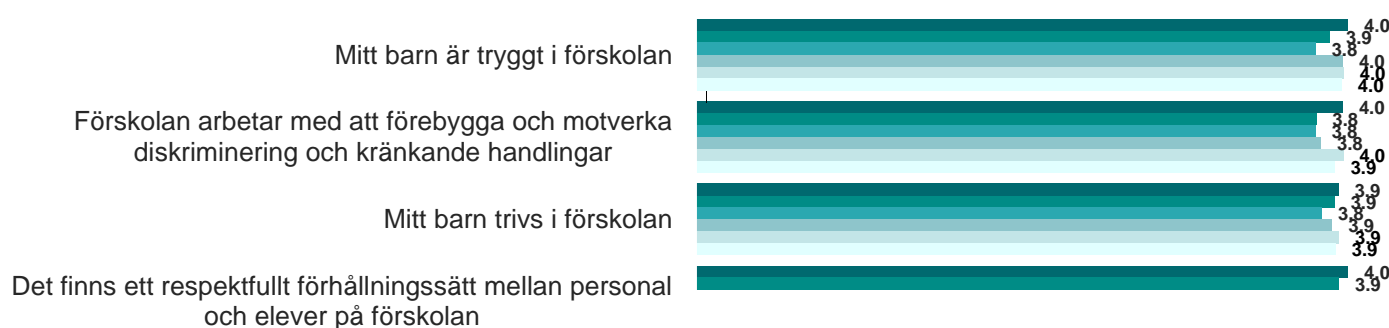
2018

Resultaten går från 2023 (överst och mörkast färg) till 2018 (nederst och ljusast färg). I cirkarna redovisas medelvärdet för hela området 2023.

#### Barns delaktighet och inflytande



#### Normer och värden






### 3.3 Alla målområden samt enskilda frågor – jämförelse över tid Barkbåtens förskola

2023  
↓  
2018

Resultaten går från 2023 (överst och mörkast färg) till 2018 (nederst och ljusast färg). I cirkarna redovisas medelvärdet för hela området 2023.

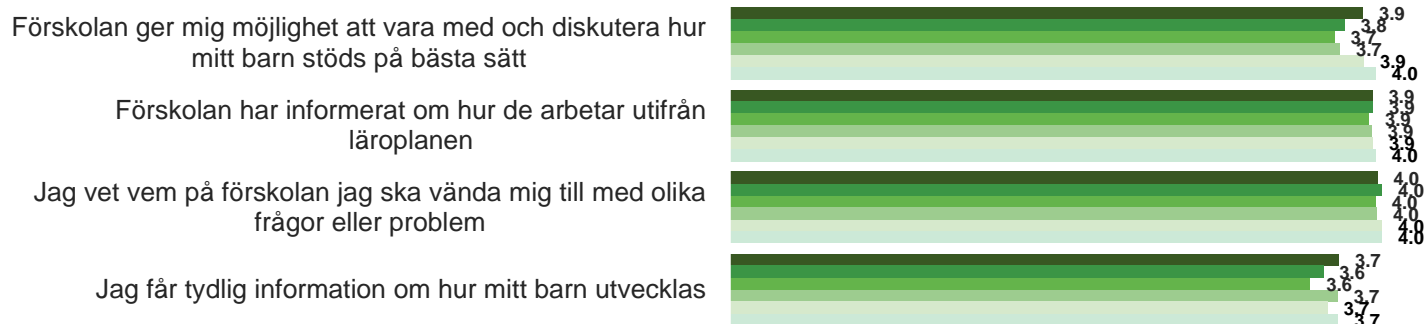
#### Styrning och ledning



■ 2023  
■ 2022  
■ 2021  
■ 2020  
■ 2019  
■ 2018

**3,99**

#### Förskola och hem



■ 2023  
■ 2022  
■ 2021  
■ 2020  
■ 2019  
■ 2018


**3,88**



### 3.3 Alla målområden samt enskilda frågor – jämförelse över tid Barkbåtens förskola

Mitt barn får ta del av kulturverksamhet av god kvalitet i förskolan

#### Kommunspezifika frågor: Nacka



2023  
↓  
2018

Resultaten går från 2023 (överst och mörkast färg) till 2018 (nederst och ljusast färg). I cirkarna redovisas medelvärdet för hela området 2023.

- 2023
- 2022
- 2021
- 2020
- 2019
- 2018

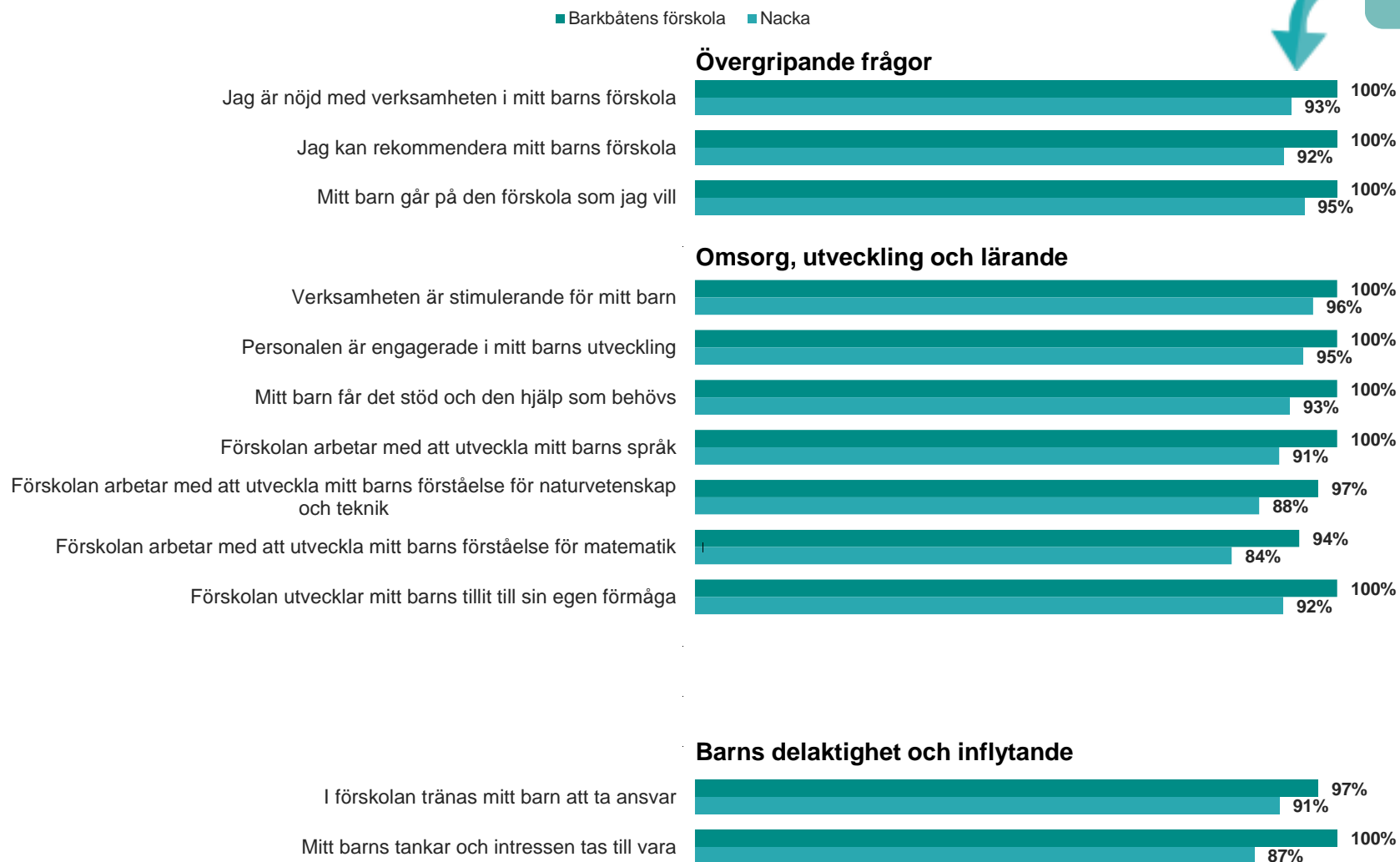
**3,79**



På denna sida och följande redovisas alla enskilda frågor för Barkbåtens förskola samt för Nacka kommun. Resultatet visar andelen som svarat att de instämmer.

### 3.4 Alla enskilda frågor – jämförelse med kommunen

Här redovisas andelen som instämmer!

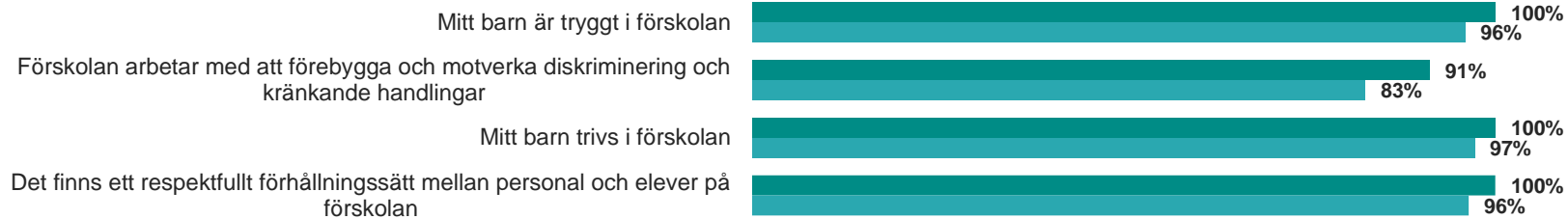


### 3.4 Alla enskilda frågor – jämförelse med kommunen

Här redovisas andelen som instämmer!

■ Barkbåtens förskola ■ Nacka

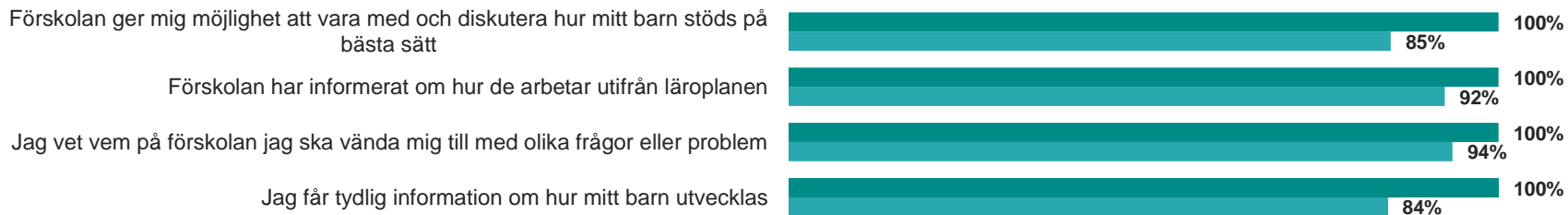
#### Normer och värden



#### Styrning och ledning



#### Förskola och hem



### 3.4 Alla enskilda frågor – jämförelse med kommunen

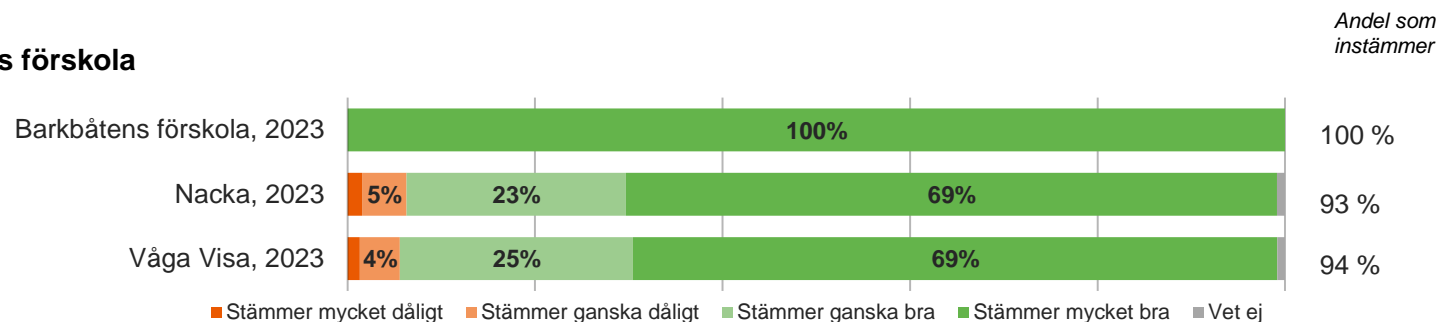


# 4. Resultat

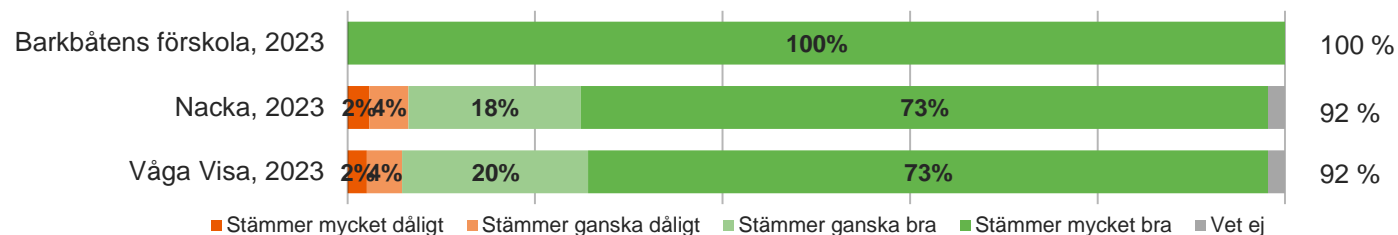
## 4.1. Jämförelse med kommun + Våga Visa totalt

### Övergripande frågor

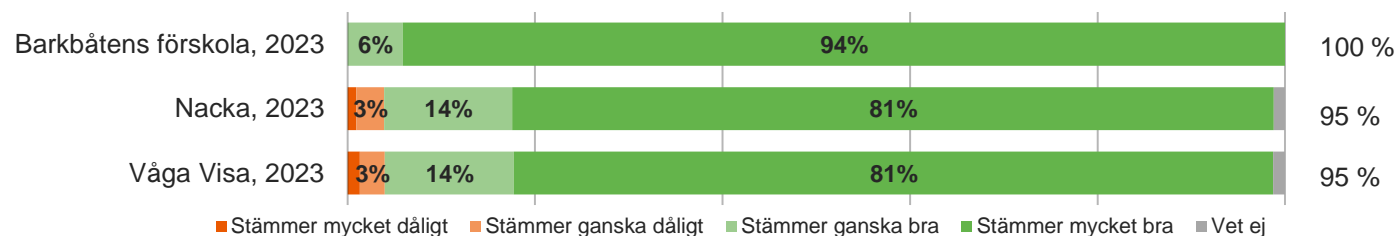
#### Jag är nöjd med verksamheten i mitt barns förskola



#### Jag kan rekommendera mitt barns förskola



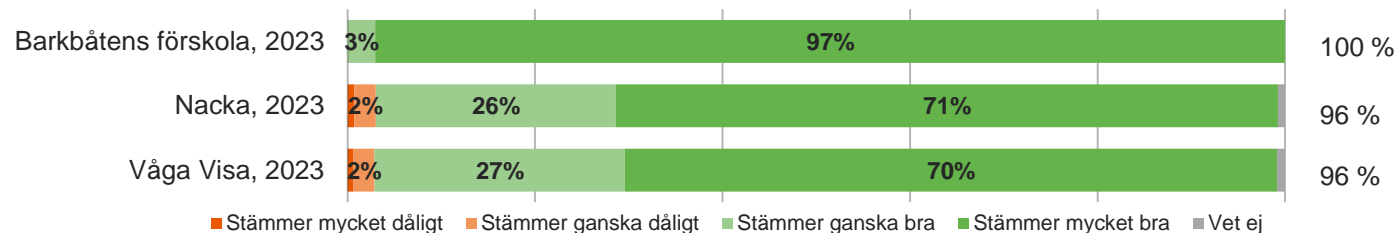
#### Mitt barn går på den förskola som jag vill



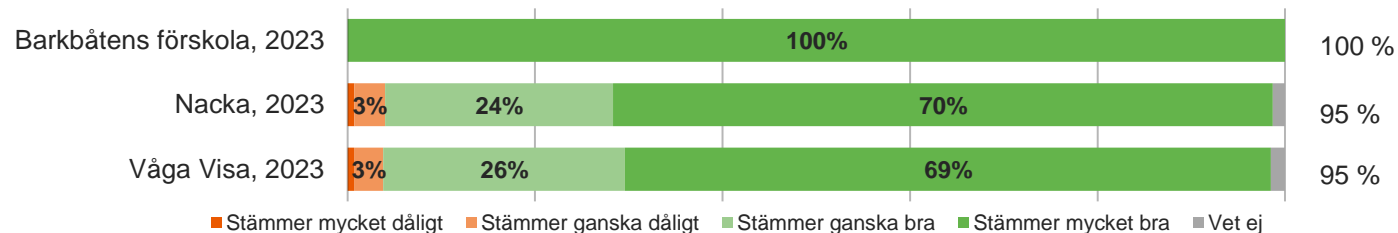
## Omsorg, utveckling och lärande

### Verksamheten är stimulerande för mitt barn

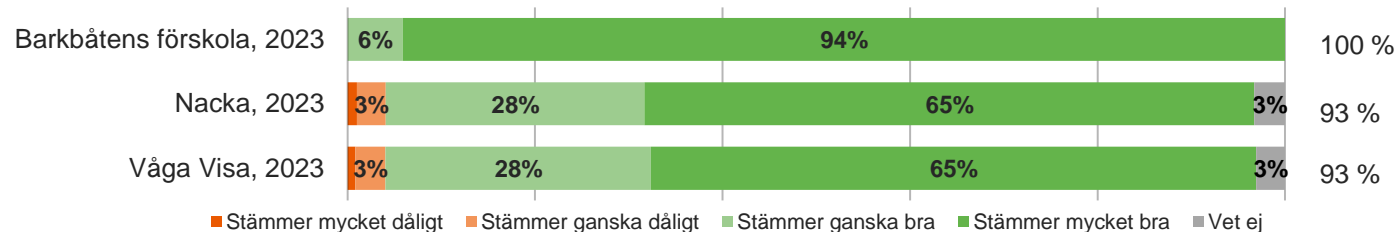
Andel som  
instämmer



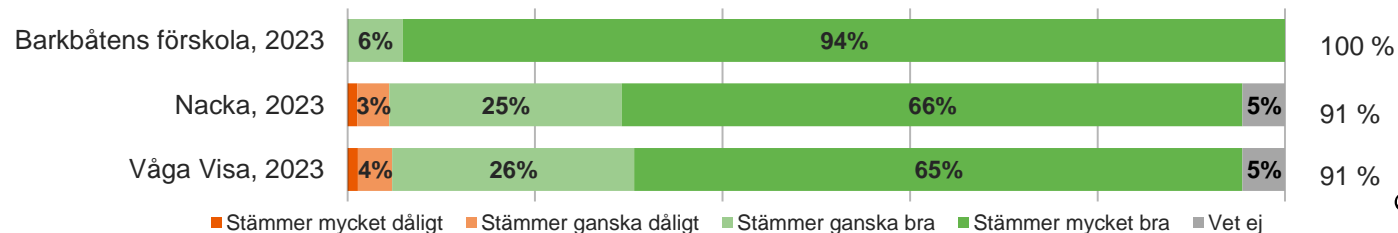
### Personalen är engagerade i mitt barns utveckling



### Mitt barn får det stöd och den hjälp som behövs

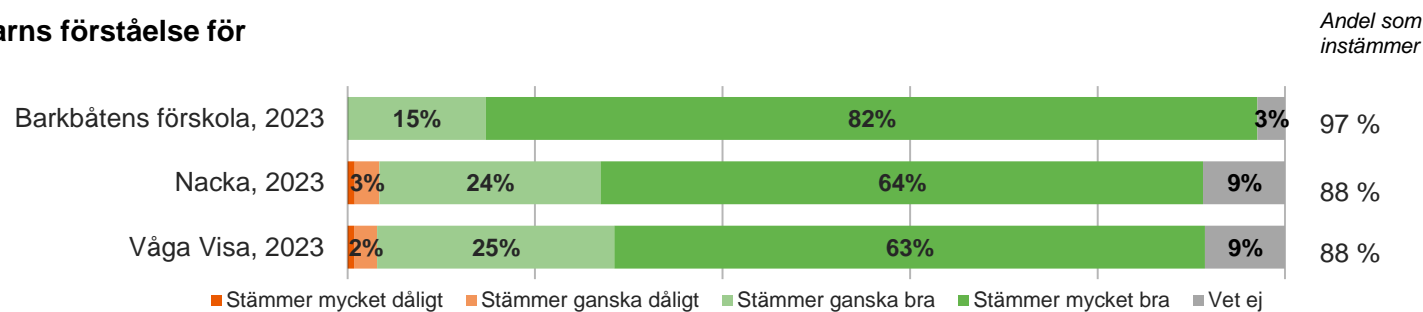


### Förskolan arbetar med att utveckla mitt barns språk

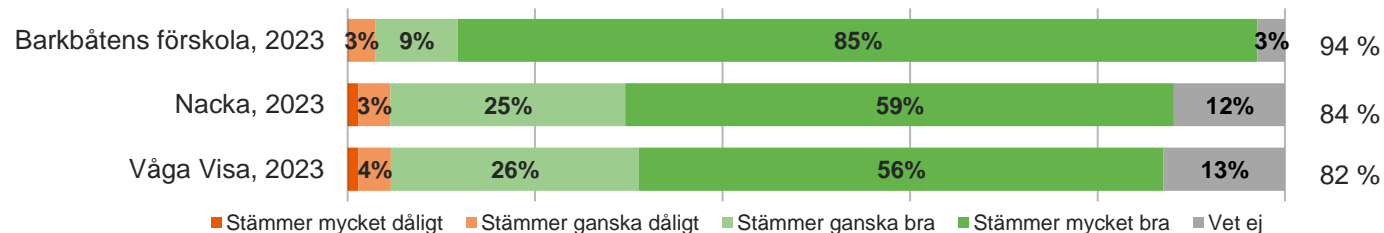


## Omsorg, utveckling och lärande, forts.

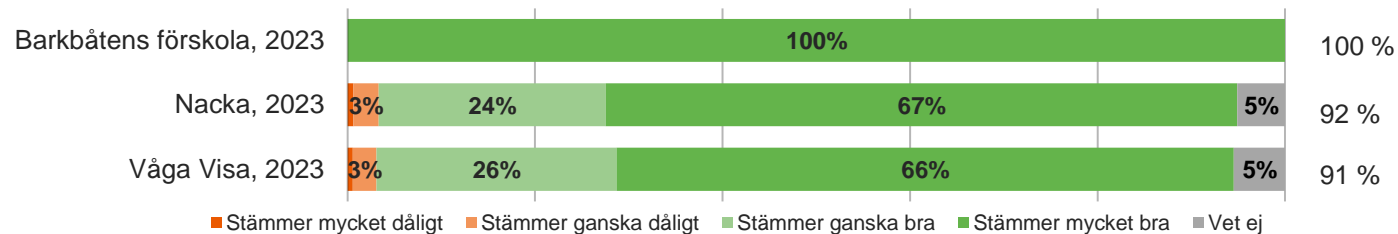
### Förskolan arbetar med att utveckla mitt barns förståelse för naturvetenskap och teknik



### Förskolan arbetar med att utveckla mitt barns förståelse för matematik



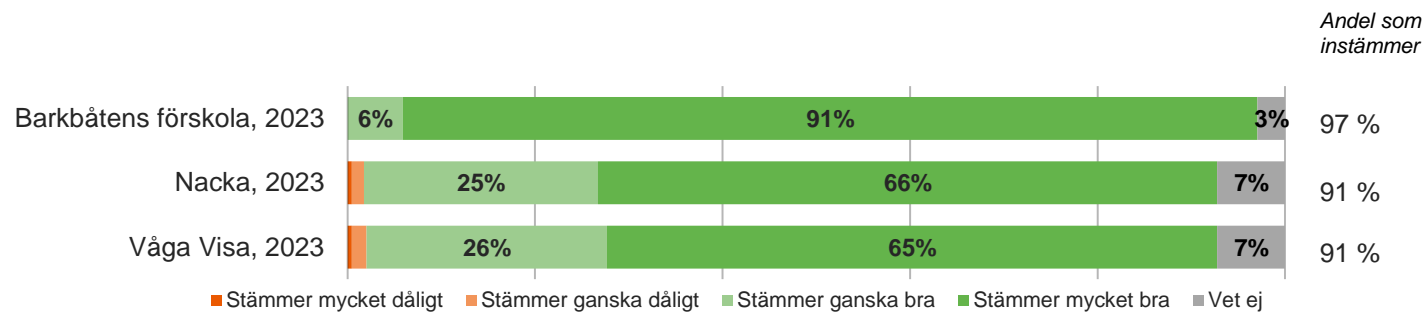
### Förskolan utvecklar mitt barns tillit till sin egen förmåga



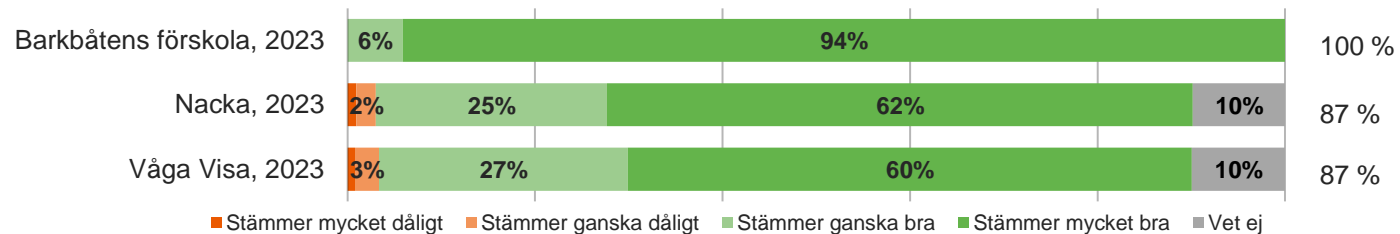


## Barns delaktighet och inflytande

### I förskolan tränas mitt barn att ta ansvar

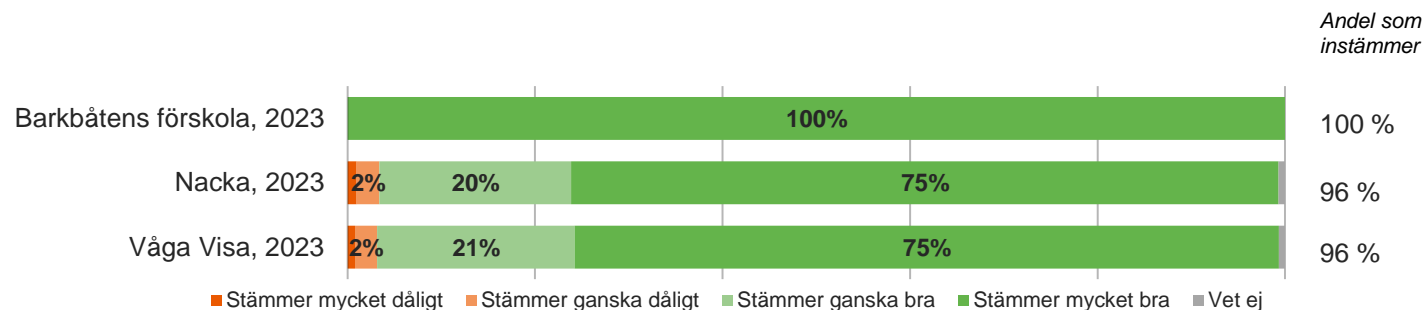


### Mitt barns tankar och intressen tas till vara

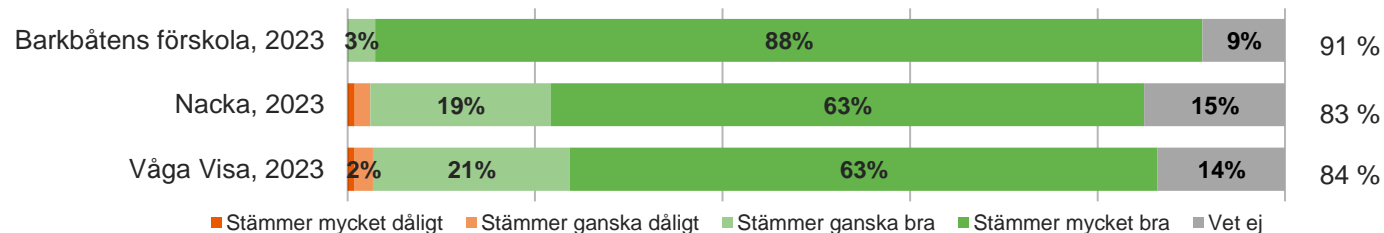


## Normer och värden

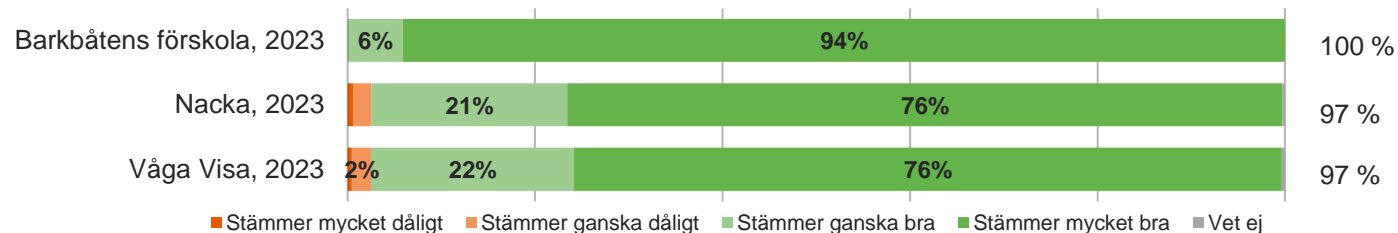
### Mitt barn är tryggt i förskolan



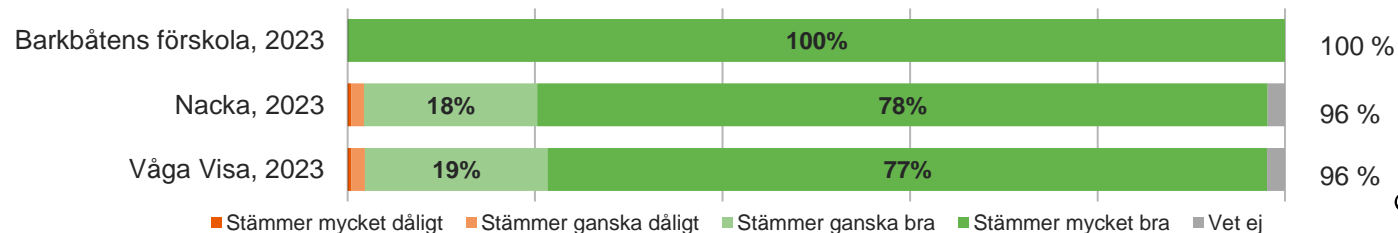
### Förskolan arbetar med att förebygga och motverka diskriminering och kränkande handlingar



### Mitt barn trivs i förskolan

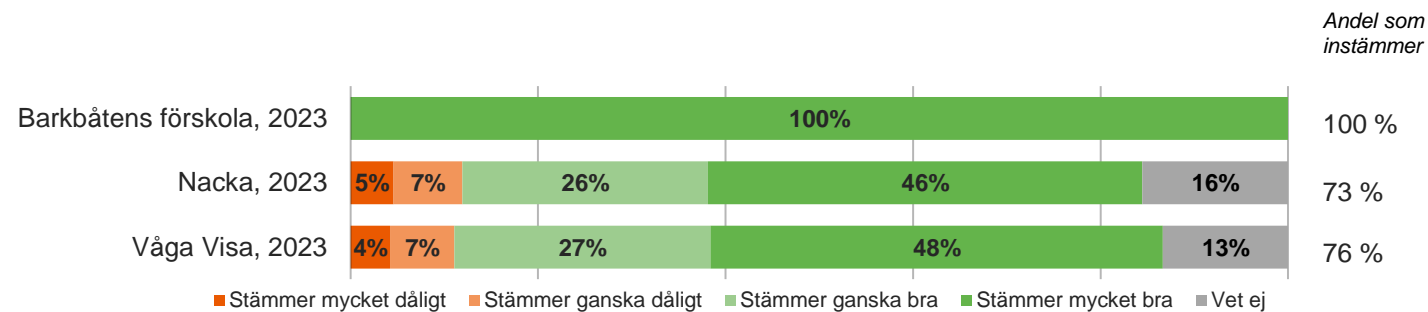


### Det finns ett respektfullt förhållningssätt mellan personal och elever på förskolan

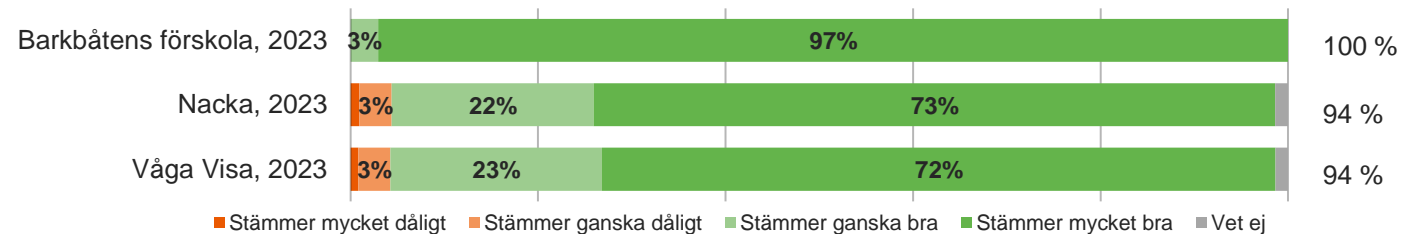


## Styrning och ledning

### Jag har förtroende för förskolans rektor



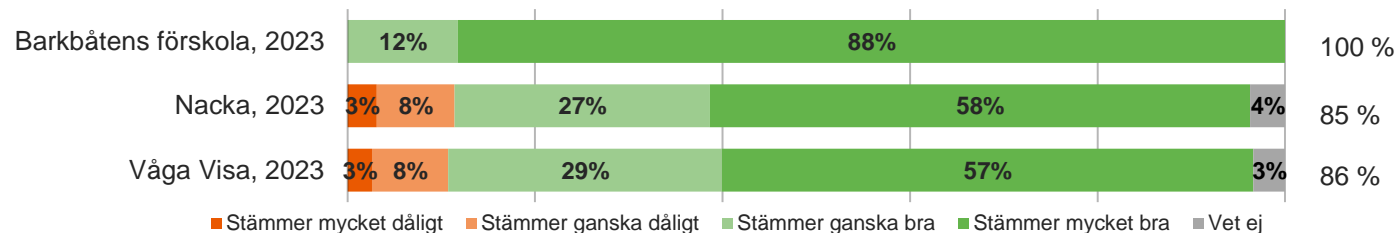
### Mitt barn har kompetent personal



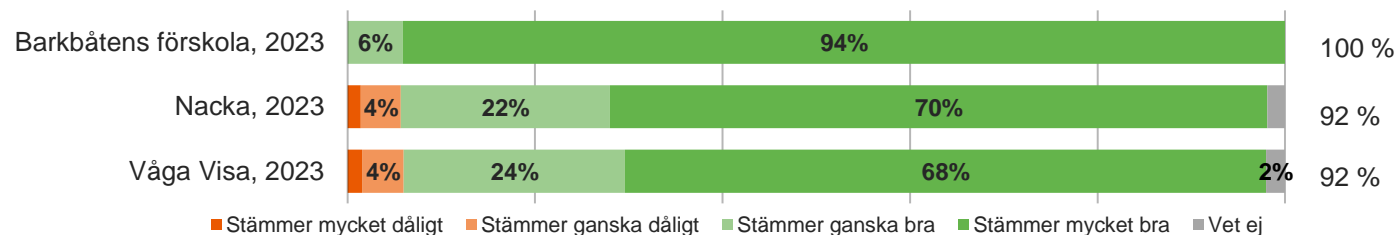
## Förskola och hem

### Förskolan ger mig möjlighet att vara med och diskutera hur mitt barn stöds på bästa sätt

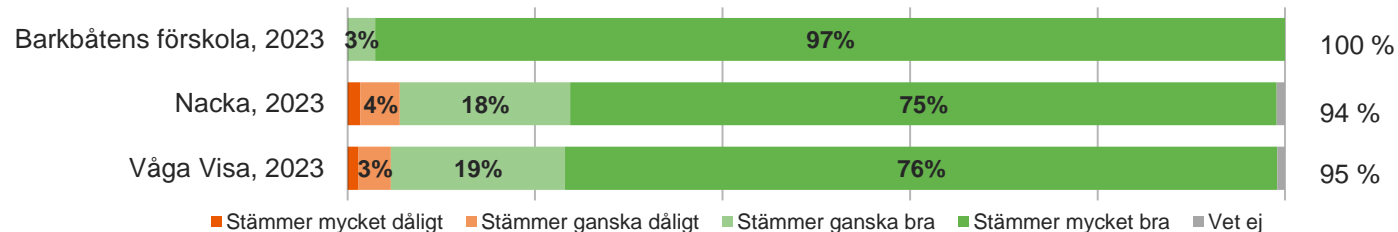
Andel som instämmer



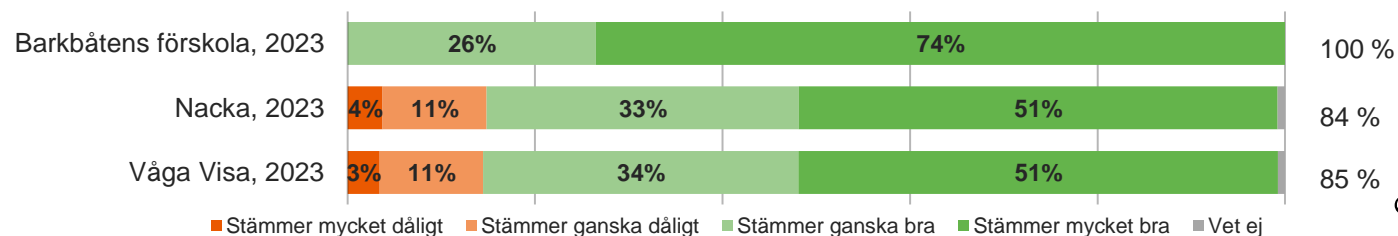
### Förskolan har informerat om hur de arbetar utifrån läroplanen



### Jag vet vem på förskolan jag ska vända mig till med olika frågor eller problem

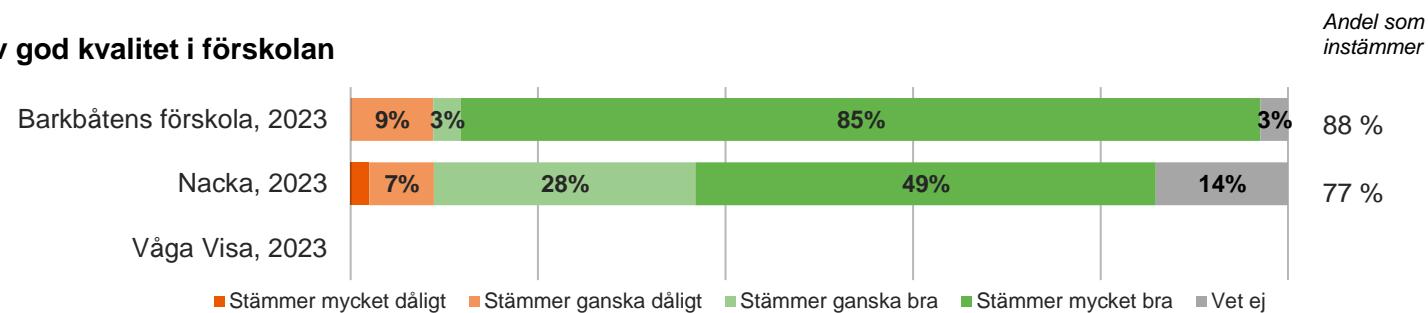


### Jag får tydlig information om hur mitt barn utvecklas



## Kommunspecifika frågor: Nacka

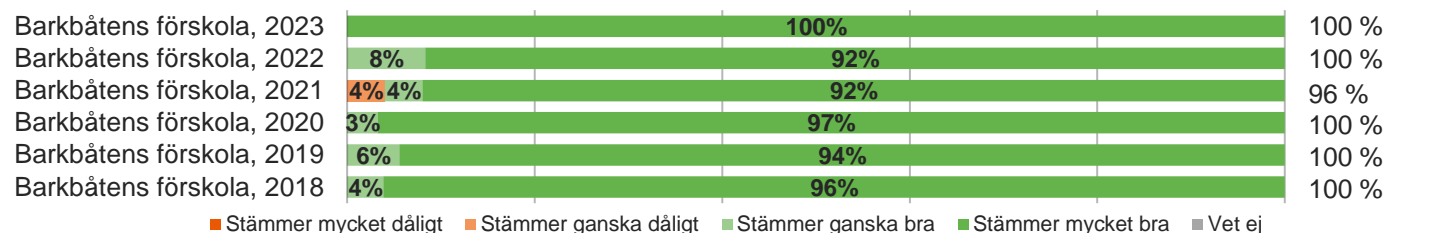
### Mitt barn får ta del av kulturverksamhet av god kvalitet i förskolan



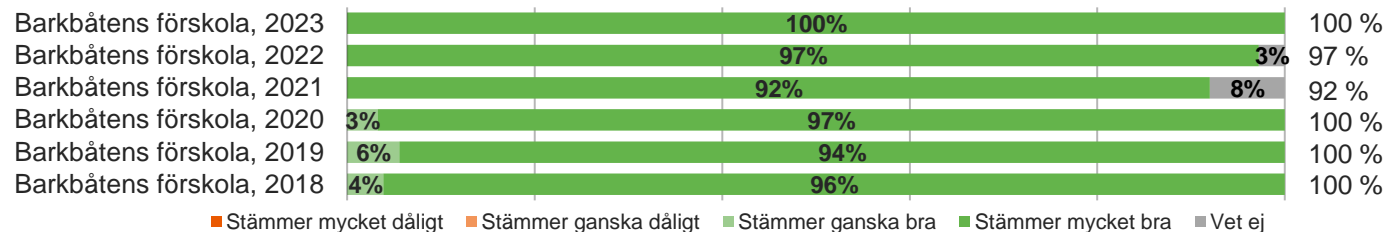
## 4.2. Jämförelse över tid

### Övergripande frågor

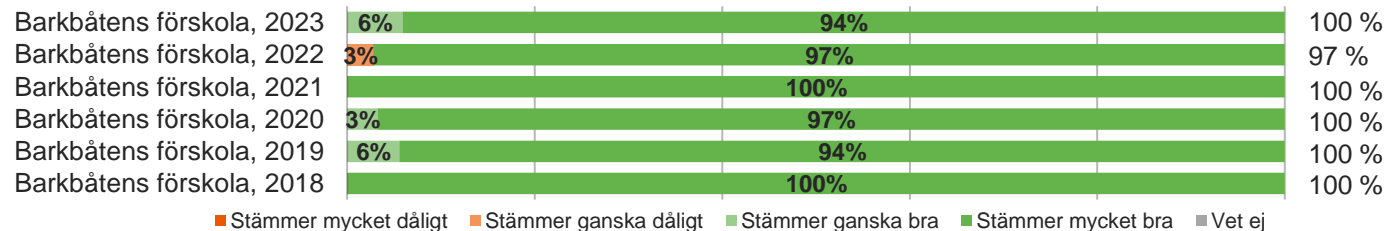
#### Jag är nöjd med verksamheten i mitt barns förskola



#### Jag kan rekommendera mitt barns förskola

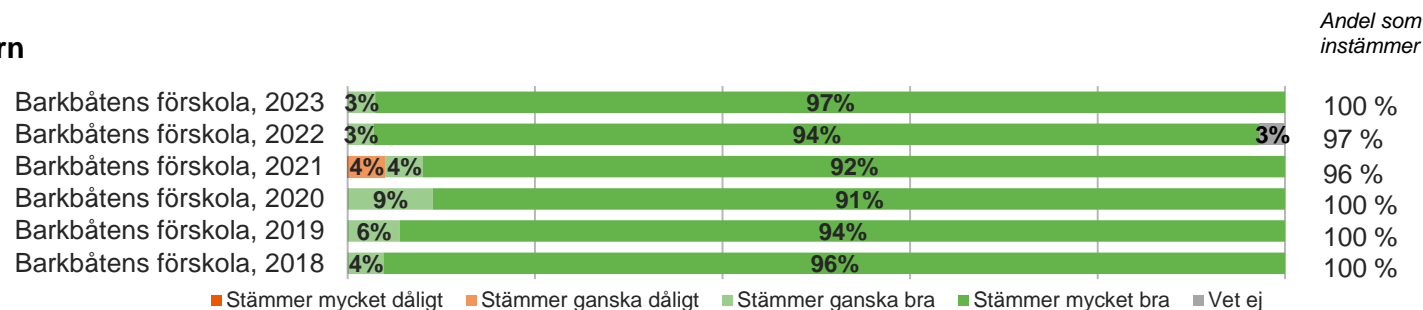


#### Mitt barn går på den förskola som jag vill

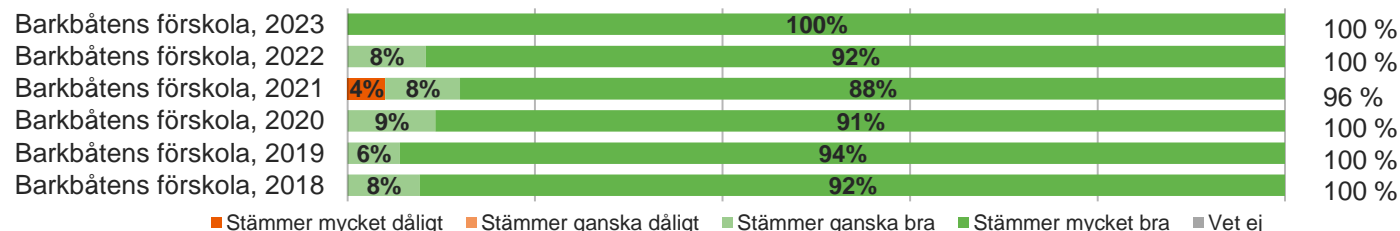


## Omsorg, utveckling och lärande

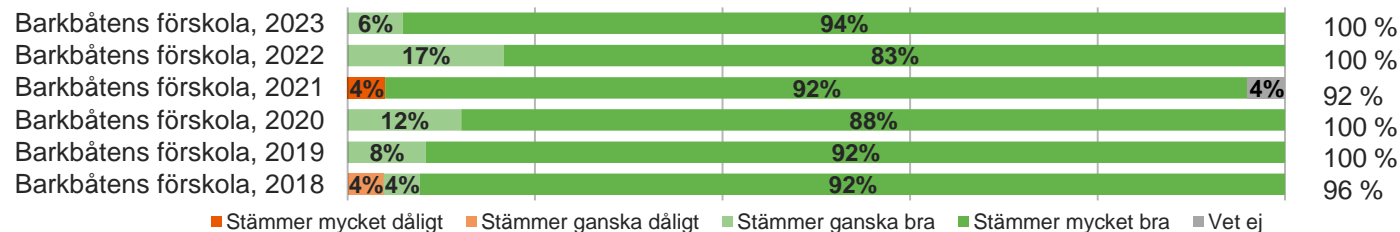
### Verksamheten är stimulerande för mitt barn



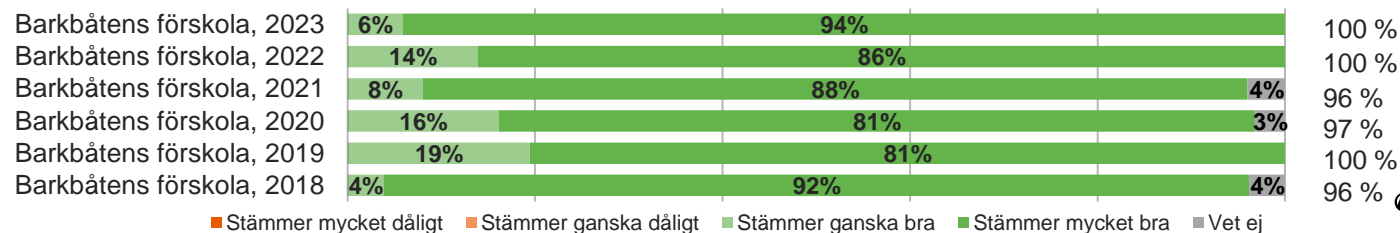
### Personalen är engagerade i mitt barns utveckling



### Mitt barn får det stöd och den hjälp som behövs

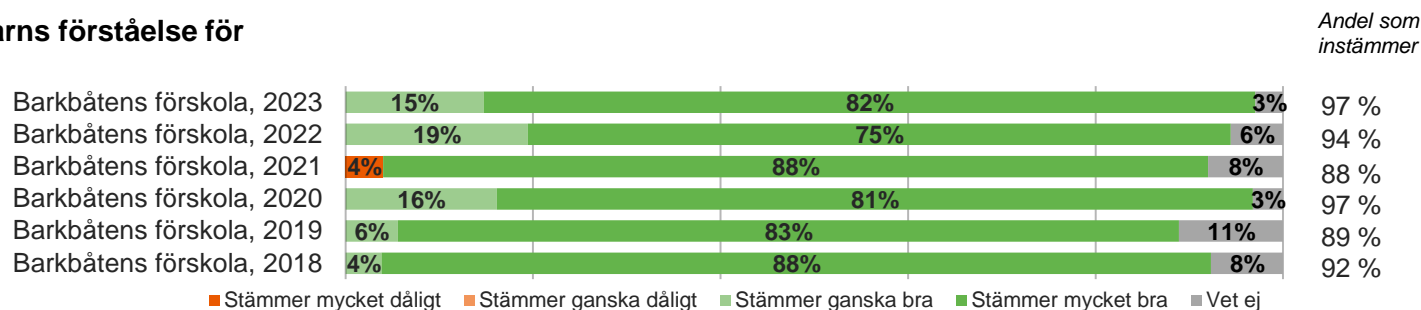


### Förskolan arbetar med att utveckla mitt barns språk

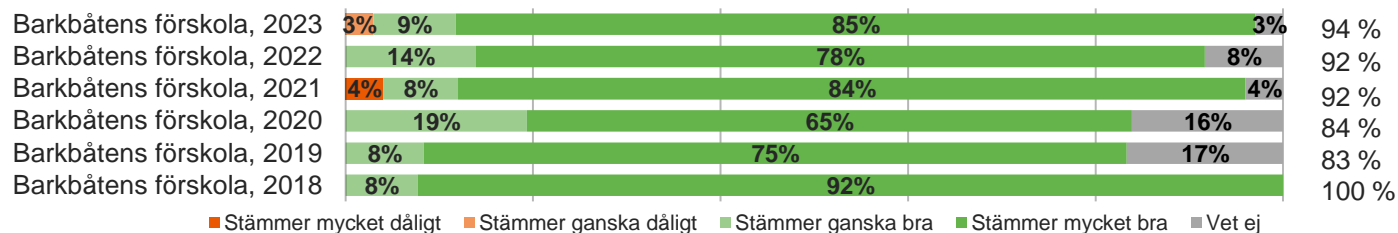


## Omsorg, utveckling och lärande, forts.

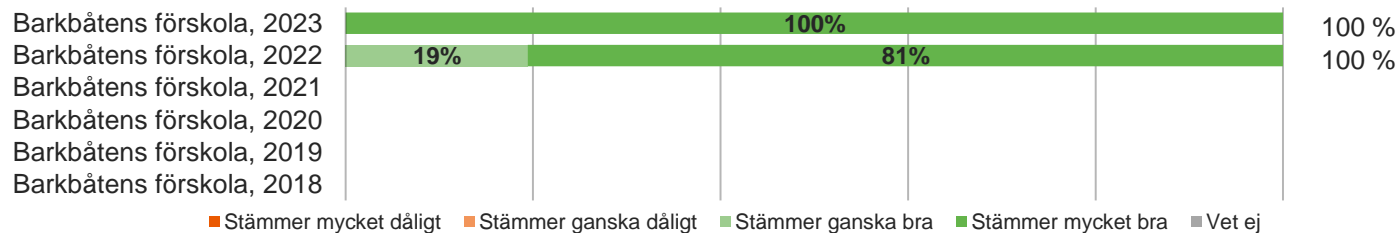
### Förskolan arbetar med att utveckla mitt barns förståelse för naturvetenskap och teknik



### Förskolan arbetar med att utveckla mitt barns förståelse för matematik



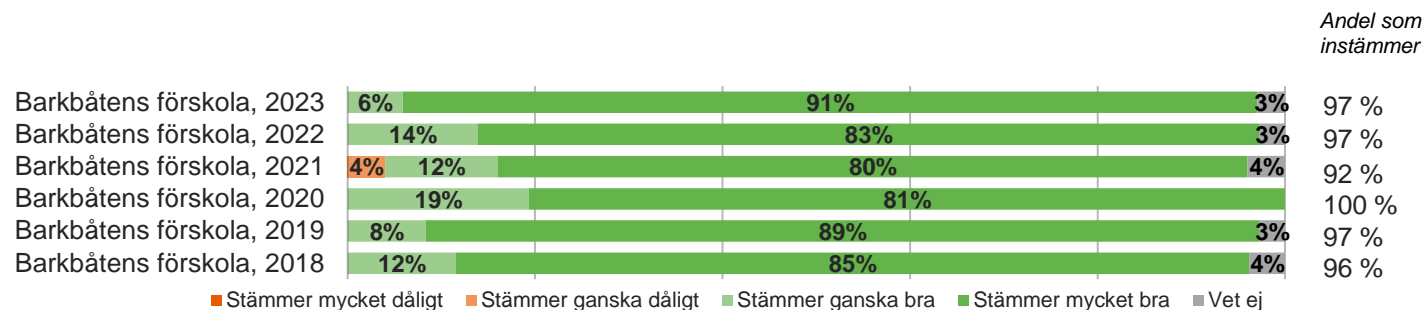
### Förskolan utvecklar mitt barns tillit till sin egen förmåga



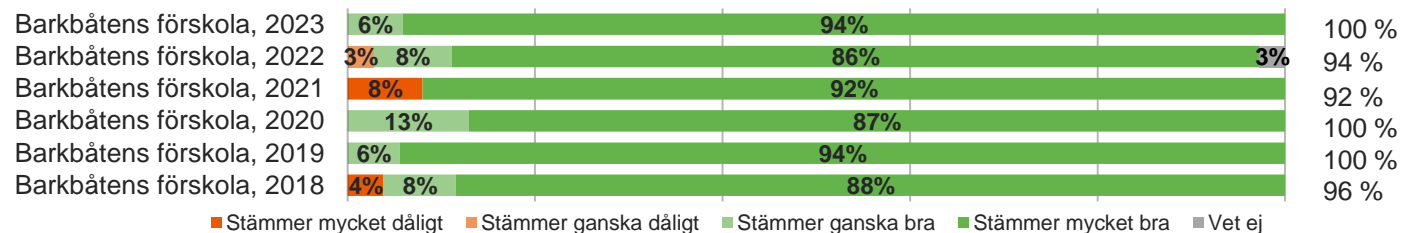


## Barns delaktighet och inflytande

### I förskolan tränas mitt barn att ta ansvar

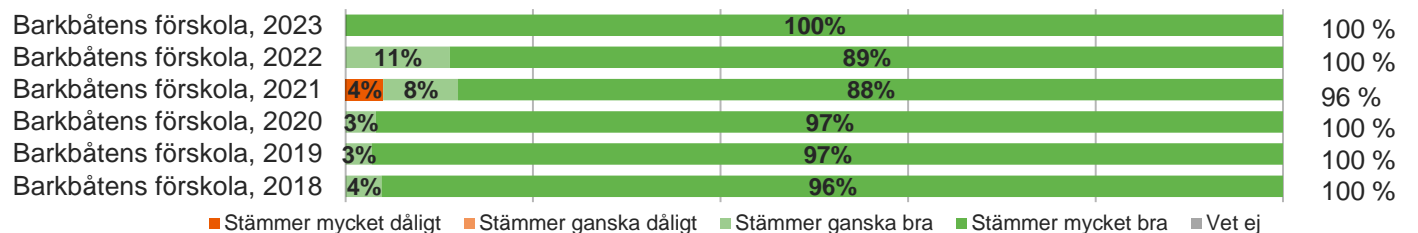


### Mitt barns tankar och intressen tas till vara

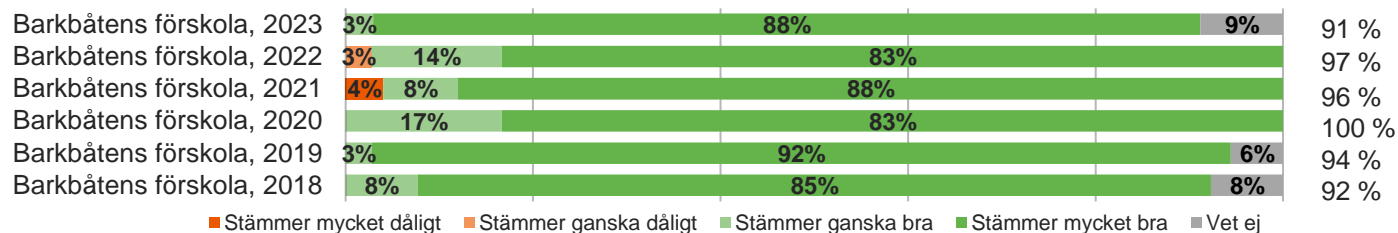


## Normer och värden

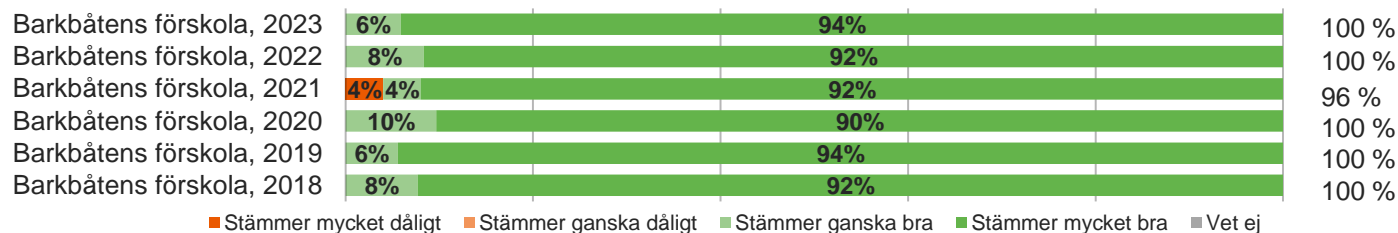
### Mitt barn är tryggt i förskolan



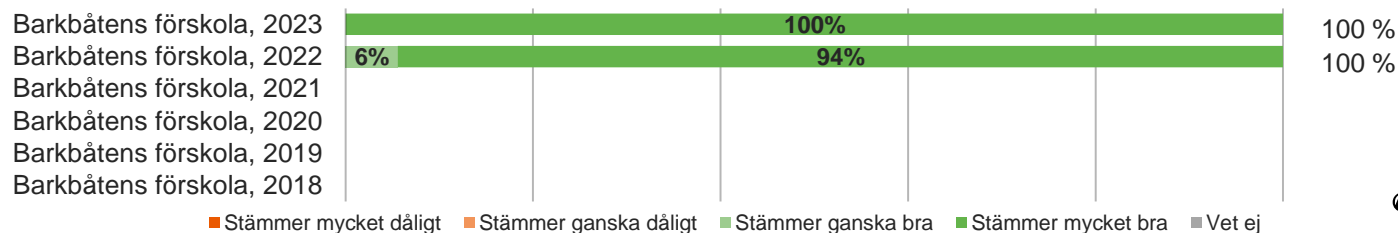
### Förskolan arbetar med att förebygga och motverka diskriminering och kränkande handlingar



### Mitt barn trivs i förskolan

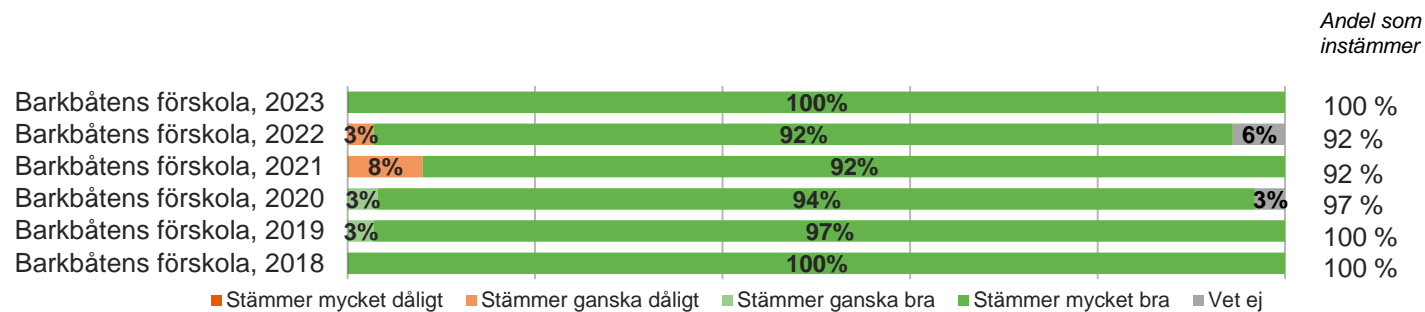


### Det finns ett respektfullt förhållningssätt mellan personal och elever på förskolan

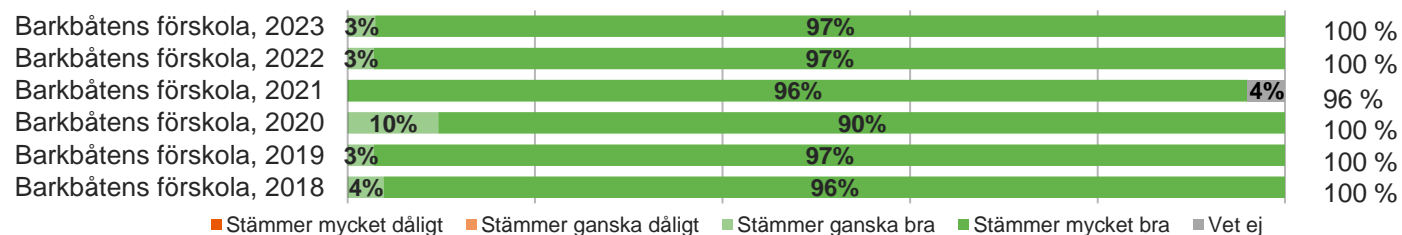


## Styrning och ledning

### Jag har förtroende för förskolans rektor



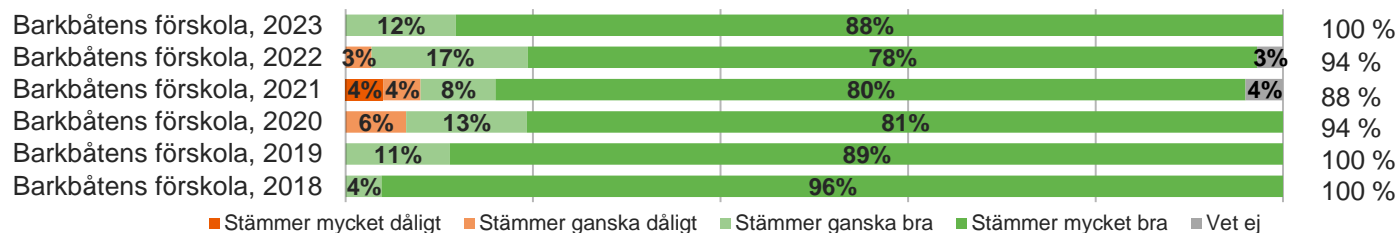
### Mitt barn har kompetent personal



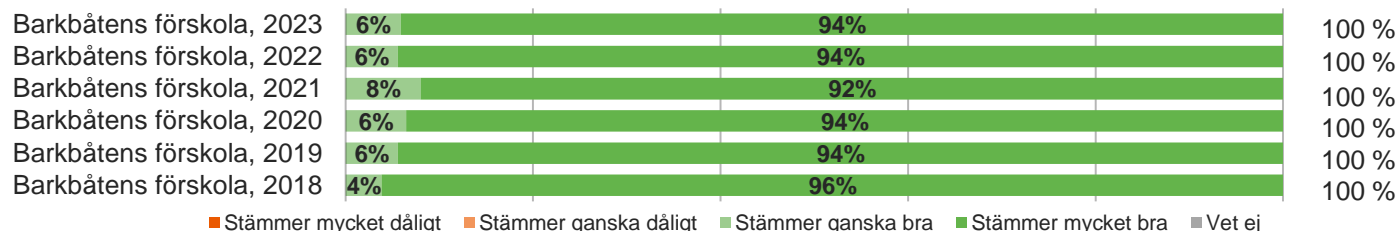
## Förskola och hem

### Förskolan ger mig möjlighet att vara med och diskutera hur mitt barn stöds på bästa sätt

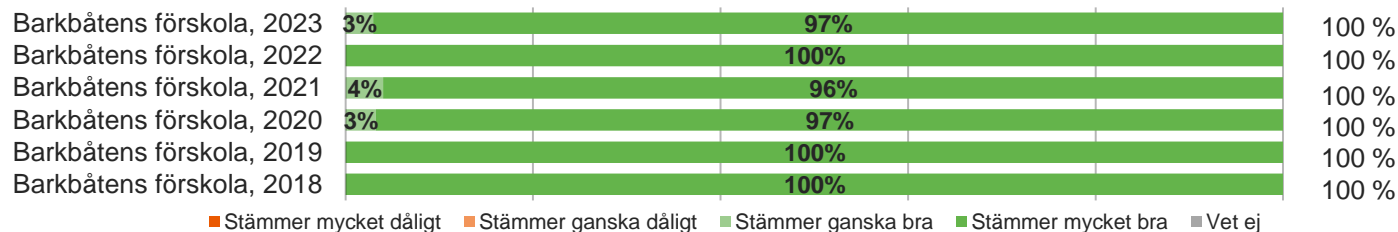
Andel som instämmer



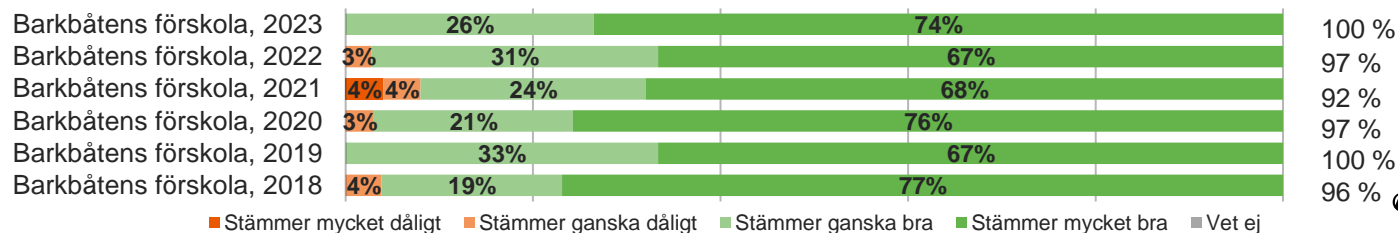
### Förskolan har informerat om hur de arbetar utifrån läroplanen



### Jag vet vem på förskolan jag ska vända mig till med olika frågor eller problem

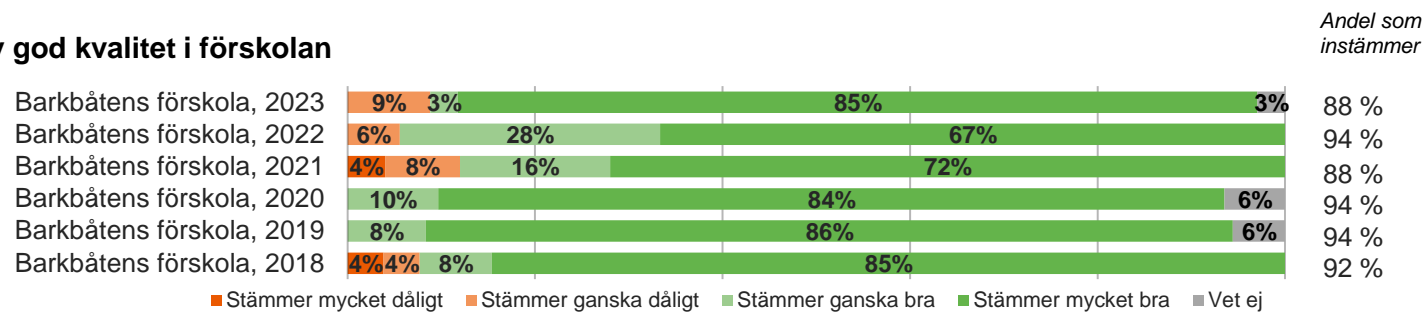


### Jag får tydlig information om hur mitt barn utvecklas



## Kommunspecifika frågor: Nacka

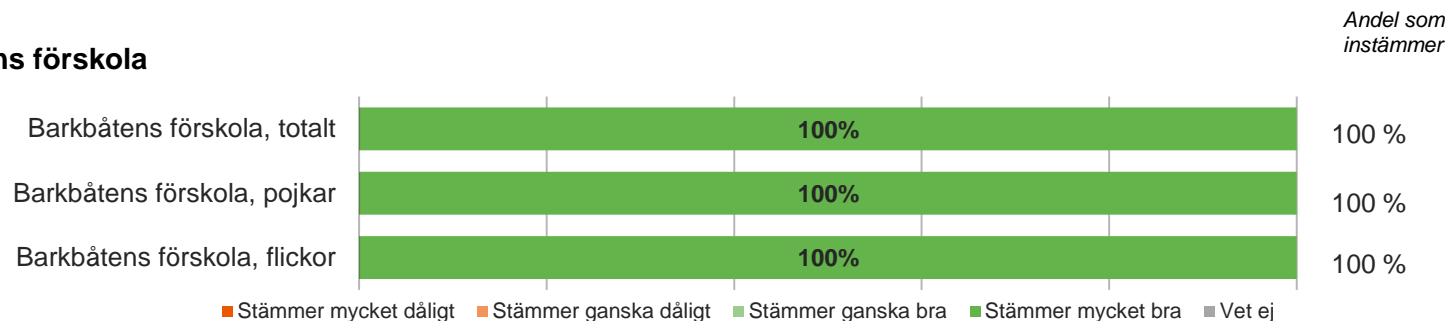
### Mitt barn får ta del av kulturverksamhet av god kvalitet i förskolan



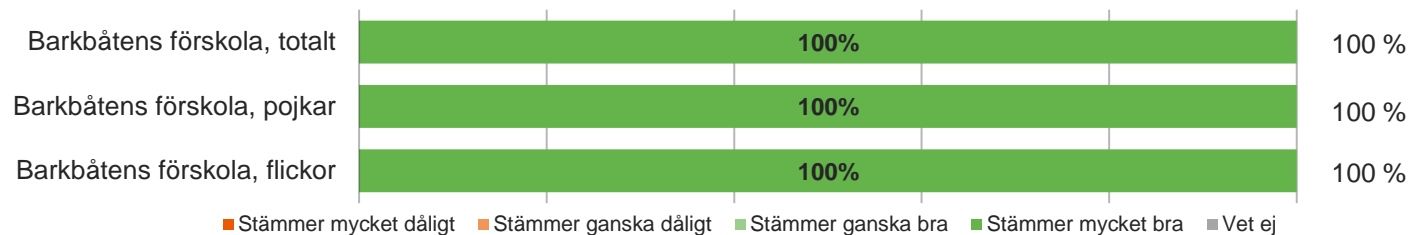
## 4.3. Jämförelse per kön

### Övergripande frågor

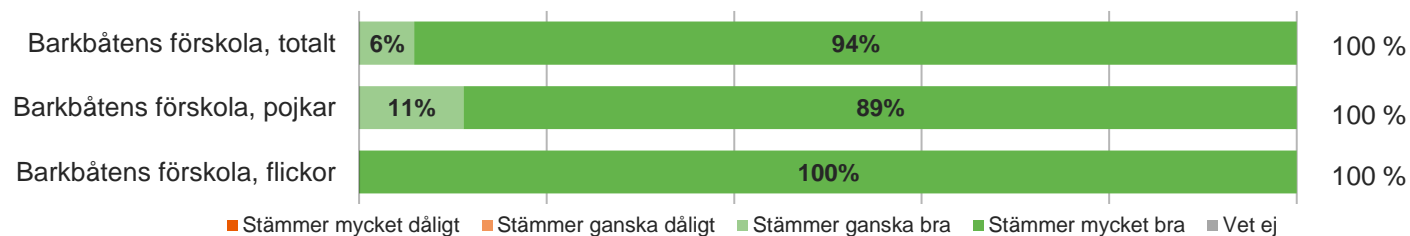
#### Jag är nöjd med verksamheten i mitt barns förskola



#### Jag kan rekommendera mitt barns förskola

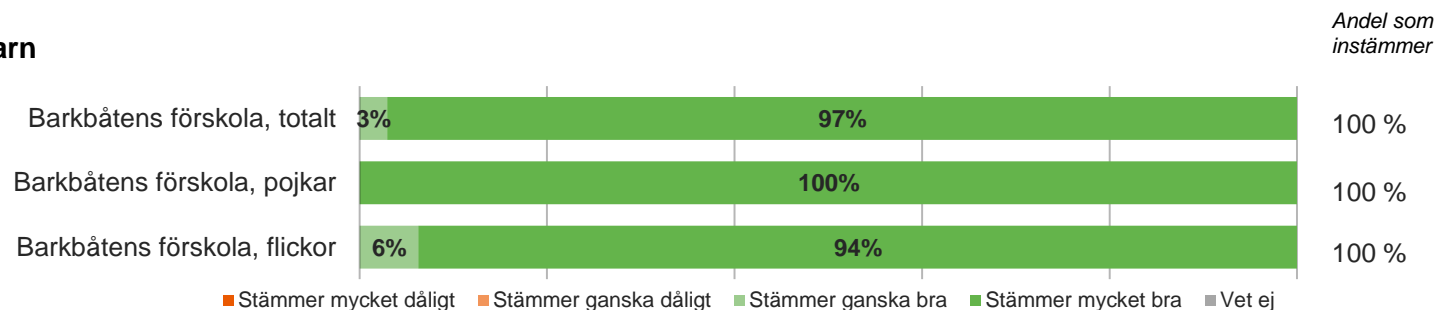


#### Mitt barn går på den förskola som jag vill

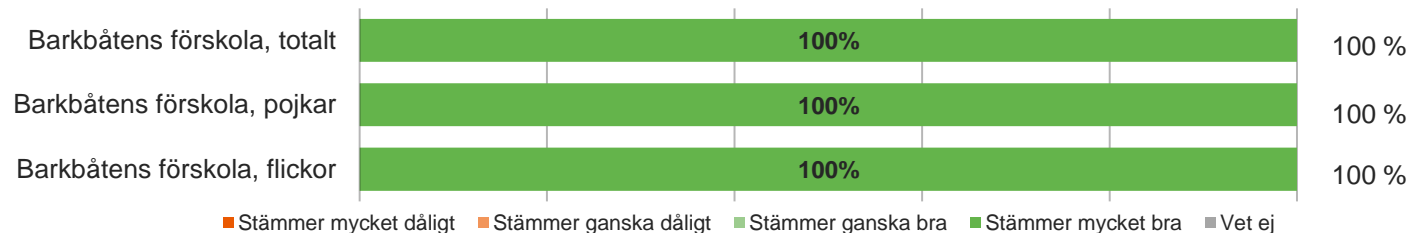


## Omsorg, utveckling och lärande

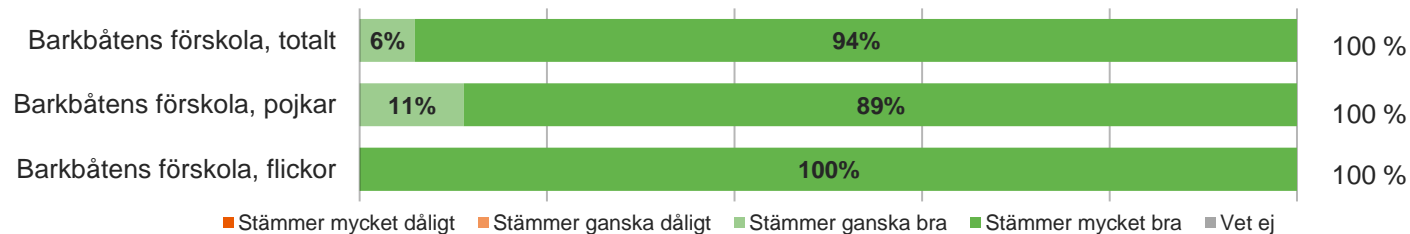
### Verksamheten är stimulerande för mitt barn



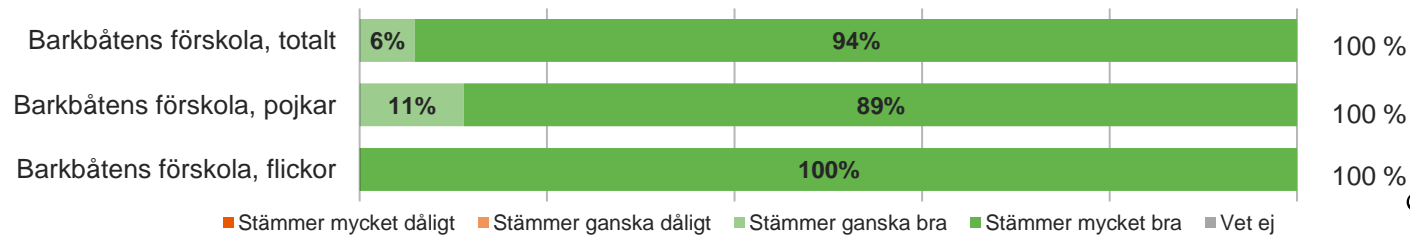
### Personalen är engagerade i mitt barns utveckling



### Mitt barn får det stöd och den hjälp som behövs

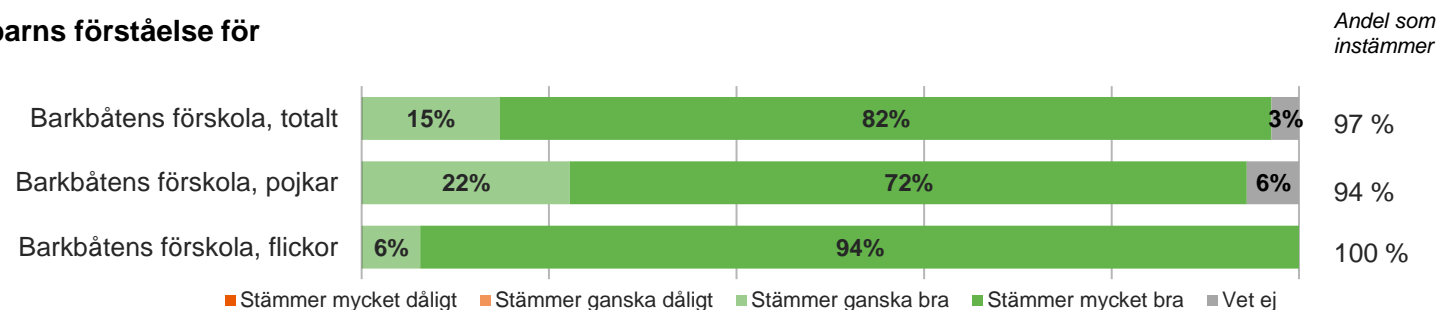


### Förskolan arbetar med att utveckla mitt barns språk

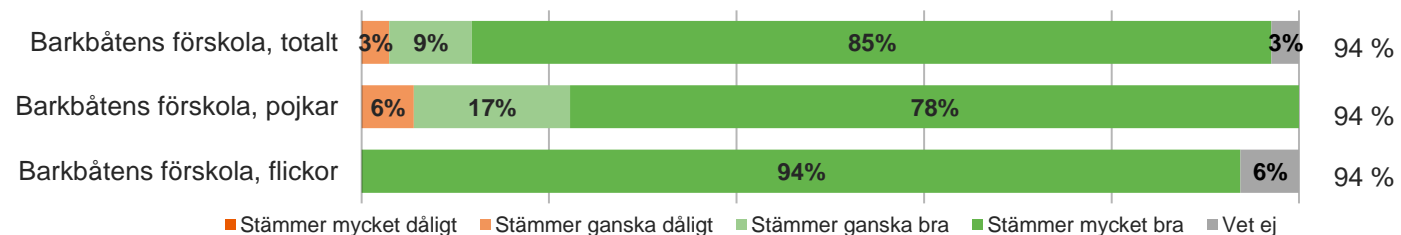


## Omsorg, utveckling och lärande, forts.

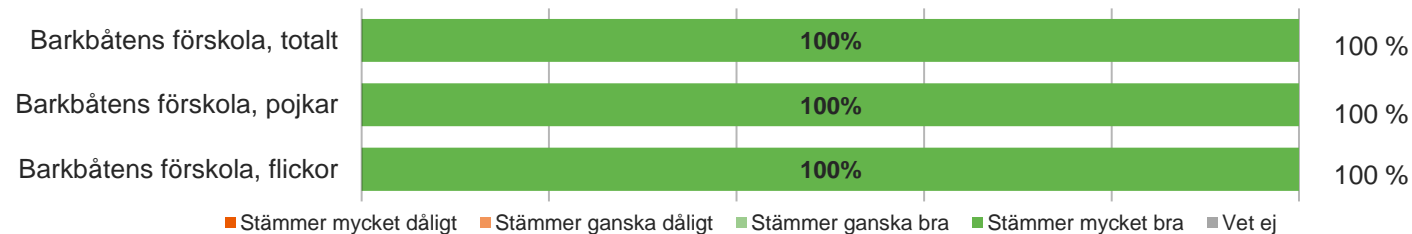
### Förskolan arbetar med att utveckla mitt barns förståelse för naturvetenskap och teknik



### Förskolan arbetar med att utveckla mitt barns förståelse för matematik



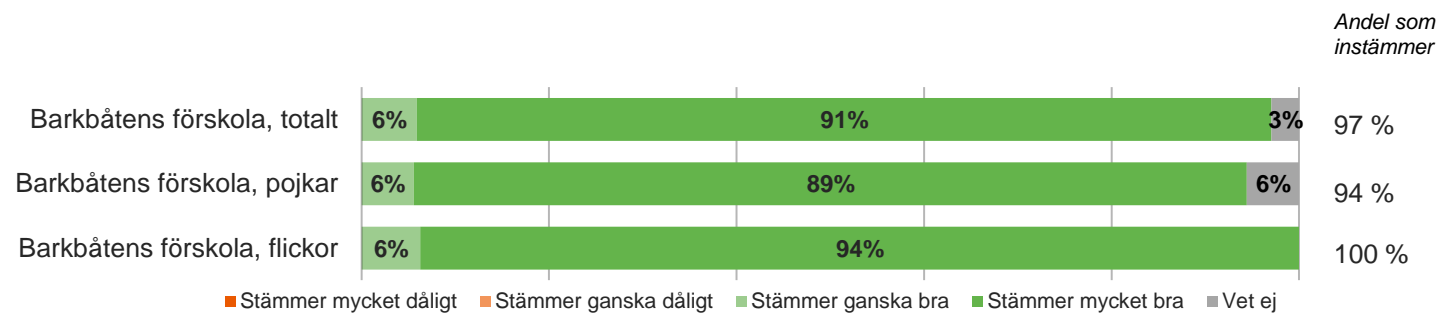
### Förskolan utvecklar mitt barns tillit till sin egen förmåga



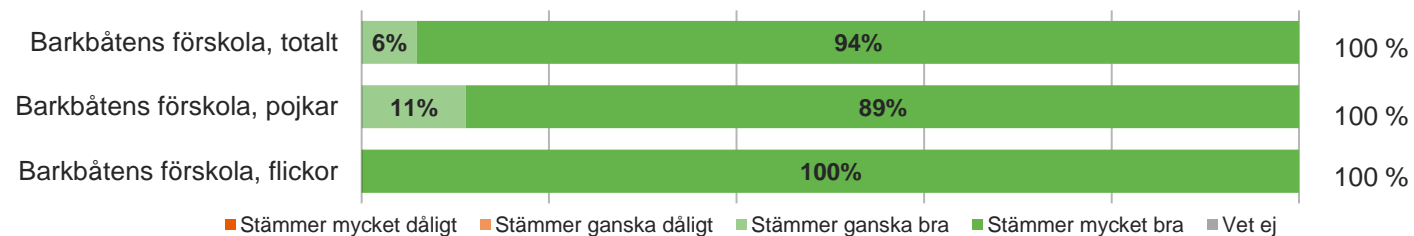


## Barns delaktighet och inflytande

### I förskolan tränas mitt barn att ta ansvar

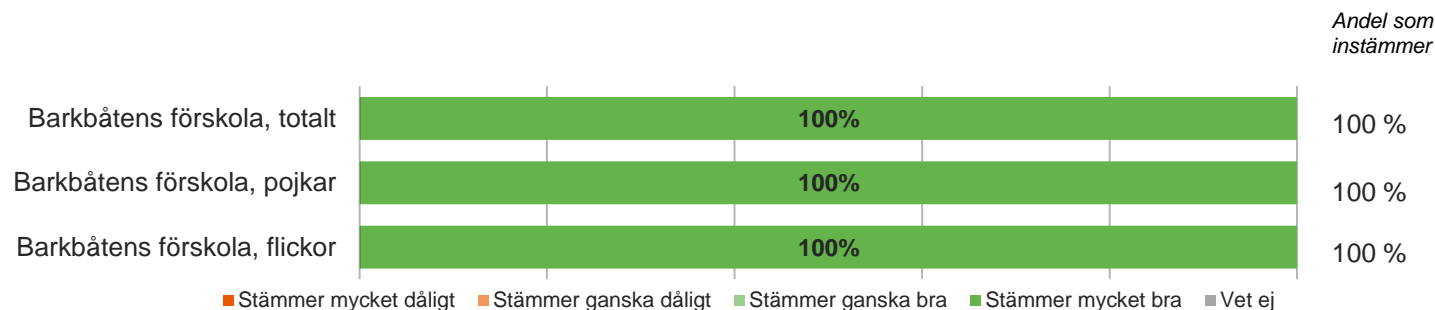


### Mitt barns tankar och intressen tas till vara

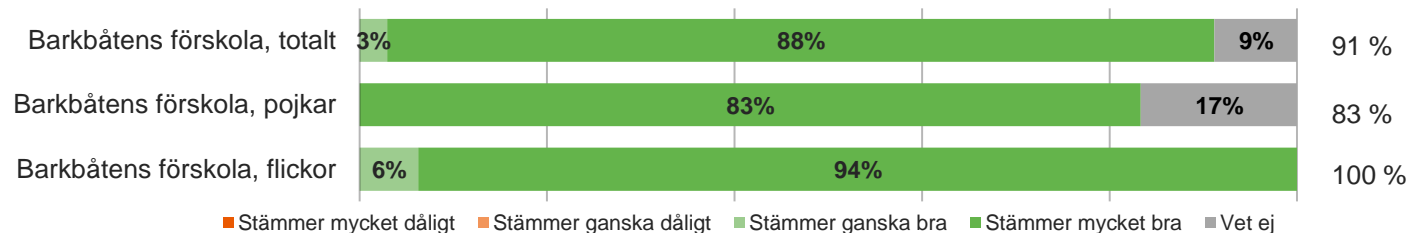


## Normer och värden

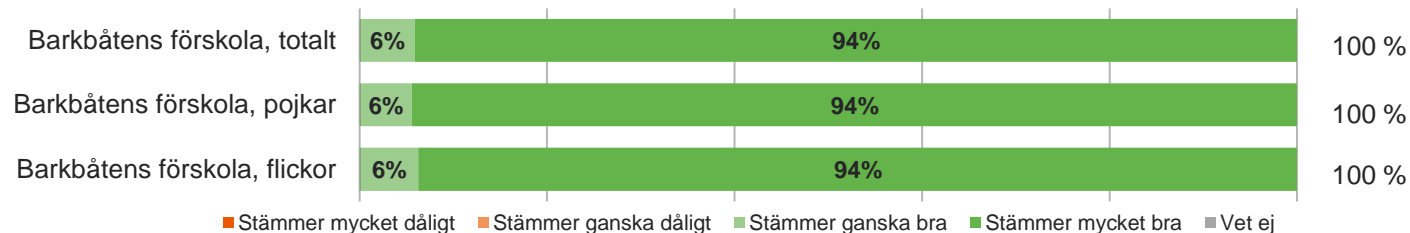
### Mitt barn är tryggt i förskolan



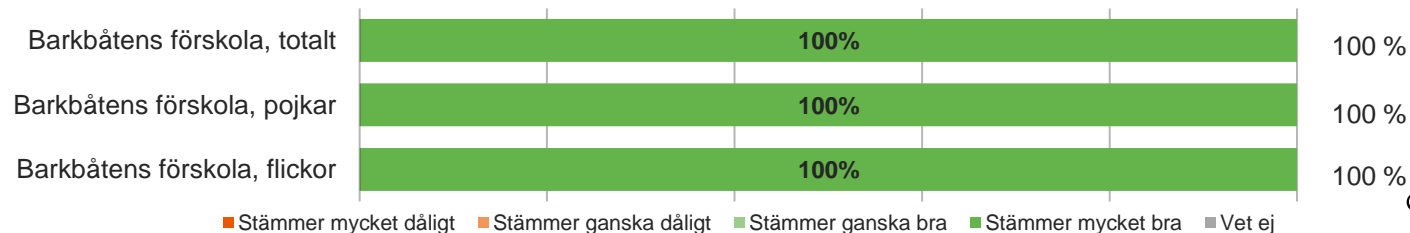
### Förskolan arbetar med att förebygga och motverka diskriminering och kränkande handlingar



### Mitt barn trivs i förskolan

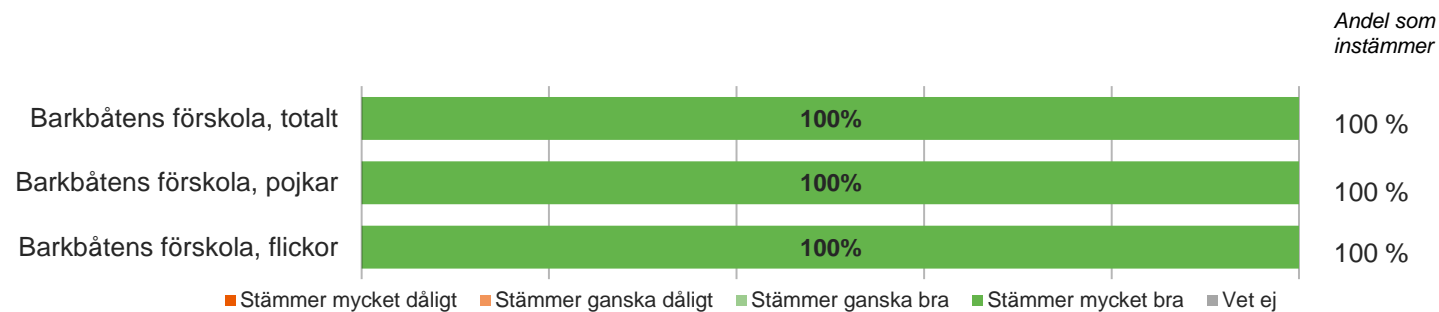


### Det finns ett respektfullt förhållningssätt mellan personal och elever på förskolan

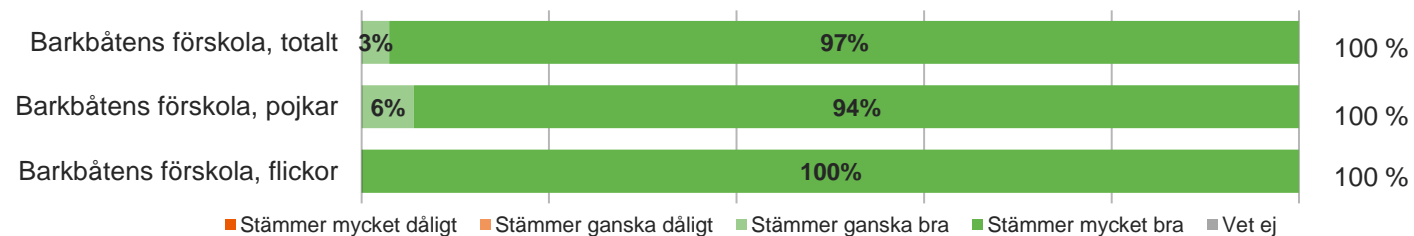


## Styrning och ledning

### Jag har förtroende för förskolans rektor



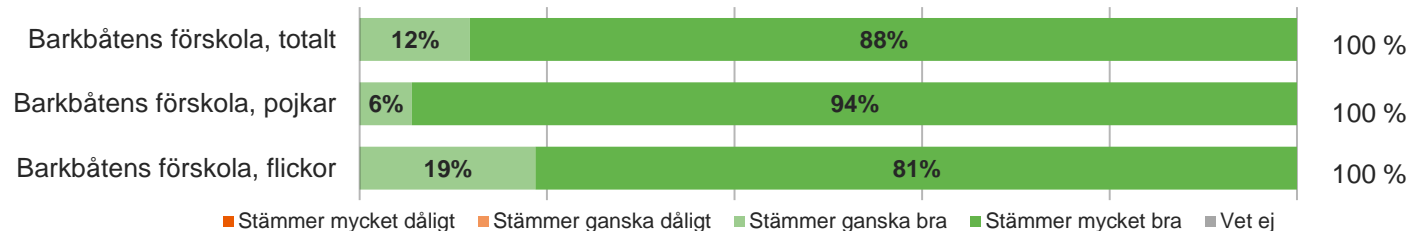
### Mitt barn har kompetent personal



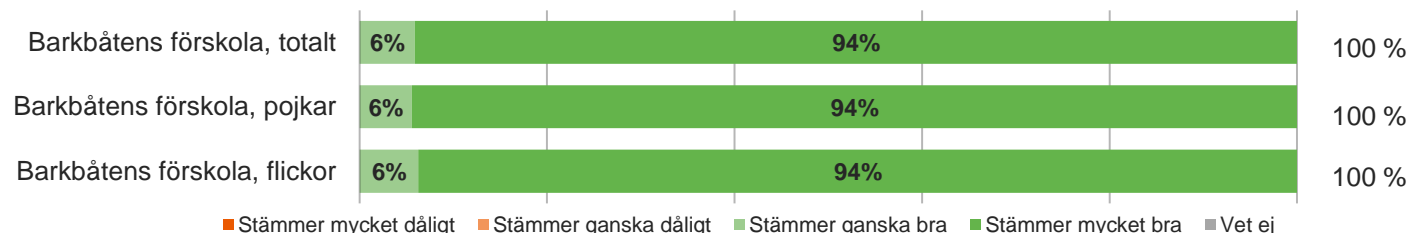
## Förskola och hem

### Förskolan ger mig möjlighet att vara med och diskutera hur mitt barn stöds på bästa sätt

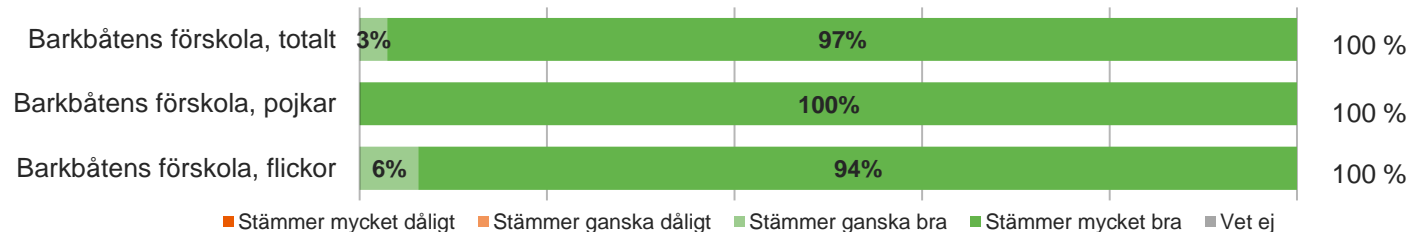
Andel som instämmer



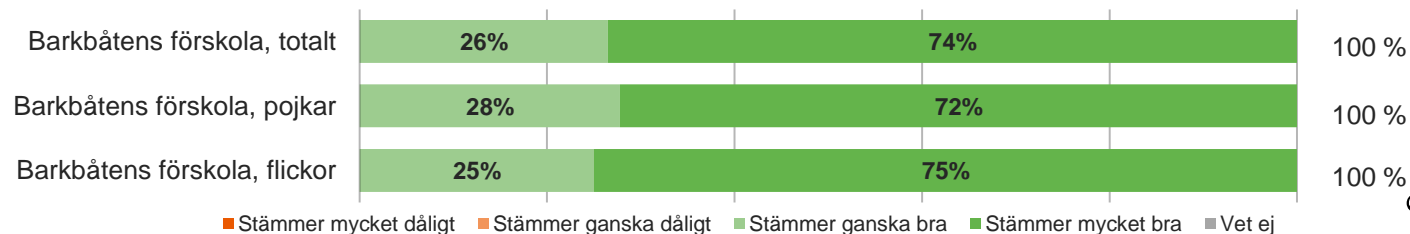
### Förskolan har informerat om hur de arbetar utifrån läroplanen



### Jag vet vem på förskolan jag ska vända mig till med olika frågor eller problem



### Jag får tydlig information om hur mitt barn utvecklas



## Kommunspezifika frågor: Nacka

### Mitt barn får ta del av kulturverksamhet av god kvalitet i förskolan

