SchoolSofts app – Nacka information – personal och elevinformation

Då elever och personal vid Nackas kommunala skolor använder sitt Nacka-konto för att logga in så kommer elever och personal (som vill kunna använda appen) skaffa ett SchoolSoft-lösenord (ej Nacka lösenord) samt aktivera app-stöd på sitt SchoolSoft konto.

Instruktion till elever och personal som vill använda SchoolSofts nya app:

Steg 1: Skaffa SchoolSoft-lösenord

Steg 1 beskriver hur du som personal eller elev skaffar ett SchoolSoft-lösenord från SchoolSoft. Med SchoolSoft-lösenordet kan du logga in från SchoolSofts app och du kan även använda inloggningen till vänster på Inloggningssidan.
Din inloggning till höger på inloggningssidan kommer fortsätta att fungera med ditt Nacka-lösenord.

1. Klicka på ”Om du glömt ditt lösenord, klicka här” (se grönmarkering i bilden nedan) på sidan sms.schoolsoft.se/nacka.

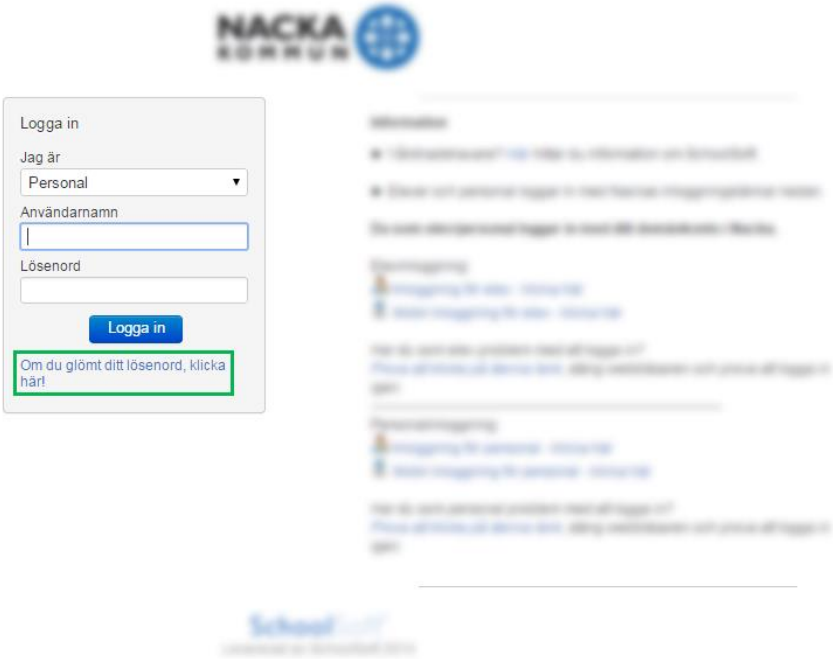

2. Fyll i om du är personal eller elev och fyll i ditt användarnamn och din Nacka e-postadress

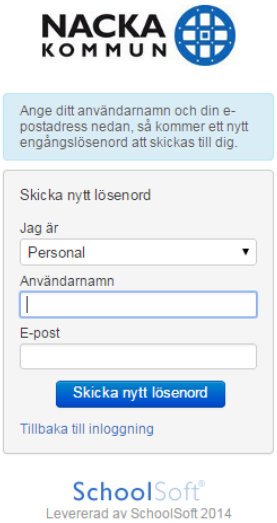

💡 **Användarnamn och e-postadress som personal**
- ditt användarnamn är ditt alias (3-6 tecken)
- din e-postadress är din fullständiga e-postadress
T.ex. erik.erksson@nacka.se

💡 **Användarnamn och e-postadress som elev**
- elevens användarnamn är elevens för- och efternamn
T.ex. ida.idasson OBS! Avvikelser kan förekomma. SchoolSoft-admin kan kontrollera elevens användarnamn vid problem
- elevens e-postadress är elevens fullständiga e-postadress
T.ex. ida.idasson@edu.nacka.se

3. Klicka på ”Skicka nytt lösenord”

4. Om ditt användarnamn och din e-postadress stämmer så får du ett meddelande om att ”Ett nytt engångslösenord har skickats till din registrerade e-postadress.

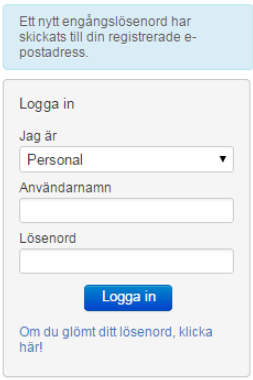

Gå till din e-post och kopiera ditt nya engångslösenord.

Ange ditt användarnamn och klistra in ditt nya lösenord och klicka på ”Logga in”

5. Du uppmanas att byta lösenord eftersom ditt gamla engångslösenord inte längre gäller.

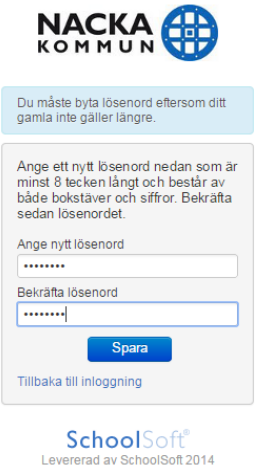

Ange ett nytt lösenord enligt de krav som SchoolSoft anger och klicka på ”Spara”.

6. Du har nu ett SchoolSoft-lösenord

Var noga med att använda rätt lösenord till din inloggning:
*** Till vänster använder du ditt användarnamn i Nacka kommun och ditt SchoolSoft-lösenord.**
*** Till höger använder du ditt användarnamn i Nacka kommun och ditt Nacka-lösenord**

Steg 2: Tillåt appinloggning

7. Inloggad i SchoolSoft – klicka på ”Min profil”

8. Bocka för ”Åtkomst till app” och klicka på ”Spara”:

Personalvy:

Elevvy:

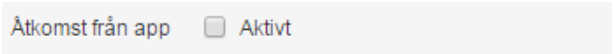

Du kan nu använda appen med ditt SchoolSoft-lösenord.