VÄLKOMMEN!
NACKA
KOMMUN

# Du är viktig!

” Du som röstmottagare gör det möjligt för väljare att utöva sin demokratiska rättighet – att kunna rösta i fria, hemliga och direkta val.

I din roll ska du agera sakligt och opartiskt och du ska bidra till att röstmottagningen genomförs på ett korrekt och säkert sätt.

Det är viktigt eftersom väljarna ska känna stort förtroende för att valet går rätt till.”

# VALKANSLIET

Anneli Drakenberg



Frank Bergström

Anders Fredriksson

Ida Wahlbom

Ellinor Silfvast

08-7188066 valnamnden@nacka.se

Valmyndigheten

# Utbildning för ordförande och vice ordförande

## Val till Europaparlamentet 2024

Produktnummer: VAL V0776 01

Valmyndigheten




Utbildningens delar:

- Vallokal, valsedlar och valhemligheten.
- Röstmottagning – rösträtt, röstkort, röstlängd.
- Bemötande och säkerhet.
- Rösträkning.

Valmyndigheten

# Din roll som ordförande

- Större ansvar än övriga röstmottagare
- Ordförande eller vice alltid på plats i vallokalen
- Arbetsledning och samarbete med övriga distrikt i lokalen
- Återkoppling

Valmyndigheten

# Vallokalen, valsedlar och valhemligheten

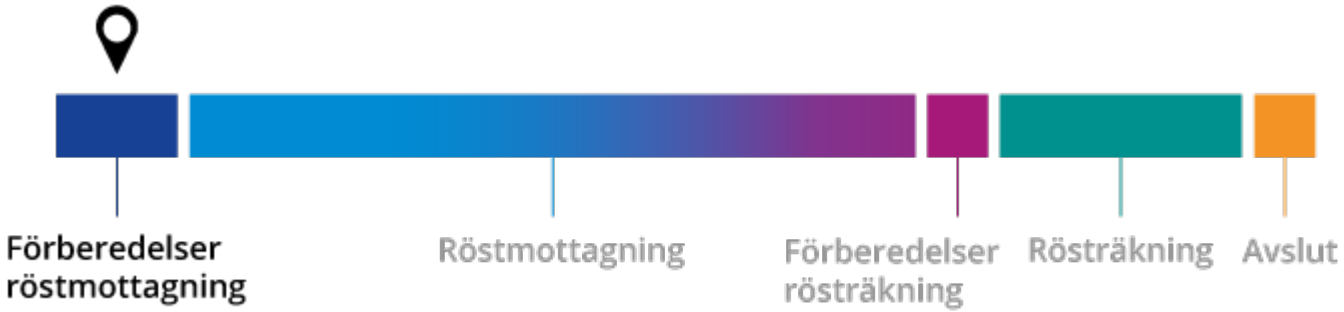


Valmyndigheten

# Inför öppning

- Samla ihop gruppen
- Ta reda på vilka som är rapportörer
- Fördela arbetsuppgifterna
- Påminn röstmottagarna om att vara sakliga och opartiska

Valmyndigheten

# Skyltning

- Ställa ut på strategiska platser; utanför, vid p-plats osv
- Fler skyltar än tidigare
- Kontrollera skyltningen med jämna mellanrum – även de utomhus

# Vallokalen öppnar

- Öppna 08.00
- Protokollet
- Visa tom urna
- Försegla urnan

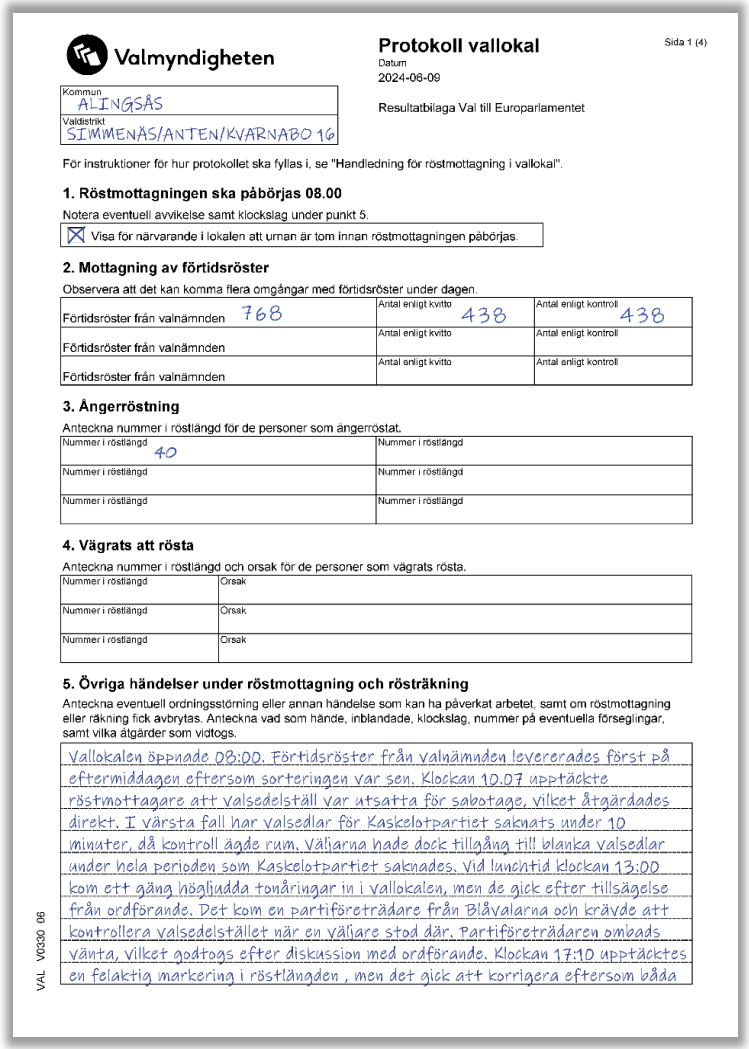

Valmyndigheten

**Protokoll vallokal**

Sida 1 (4)

Datum
2024-06-09

Resultatbilaga Val till Europarlamentet

Kommun: ÄLINGSÅS

Valdistrikt: SIMMENÄS/ANTEN/KVARNABO 10

För instruktioner för hur protokollet ska fyllas i, se "Handledning för röstmottagning i vallokal".

**1. Röstmottagningen ska påbörjas 08.00**

Notera eventuell avvikelse samt klockslag under punkt 5.

☒ Visa för närvarande i lokalen att urnan är tom innan röstmottagningen påbörjas.

**2. Mottagning av förtidsröster**

Observera att det kan komma flera omgångar med förtidsröster under dagen.

| | | |
|---|---|---|
| Förtidsröster från valnämnden 768 | Antal enligt kvitto 438 | Antal enligt kontroll 438 |
| Förtidsröster från valnämnden | Antal enligt kvitto | Antal enligt kontroll |
| Förtidsröster från valnämnden | Antal enligt kvitto | Antal enligt kontroll |

**3. Ångerröstning**

Anteckna nummer i röstlängd för de personer som ångerröstat.

| | |
|---|---|
| Nummer i röstlängd 40 | Nummer i röstlängd |
| Nummer i röstlängd | Nummer i röstlängd |
| Nummer i röstlängd | Nummer i röstlängd |

**4. Vägrats att rösta**

Anteckna nummer i röstlängd och orsak för de personer som vägrats rösta.

| | |
|---|---|
| Nummer i röstlängd | Orsak |
| Nummer i röstlängd | Orsak |
| Nummer i röstlängd | Orsak |

**5. Övriga händelser under röstmottagning och rösträkning**

Anteckna eventuell ordningsstörning eller annan händelse som kan ha påverkat arbetet, samt om röstmottagning eller räkning fick avbrytas. Anteckna vad som hände, inblandade, klockslag, nummer på eventuella förseglingar, samt vilka åtgärder som vidtogs.

Vallokalen öppnade 08:00. Förtidsröster från valnämnden levererades först på eftermiddagen eftersom sorteringen var sen. Klockan 10.07 upptäckte röstmottagare att valsedelställ var utsatta för sabotage, vilket åtgärdades direkt. I värsta fall har valsedlar för Kaskelotpartiet saknats under 10 minuter, då kontroll ägde rum. Väljarna hade dock tillgång till blanka valsedlar under hela perioden som Kaskelotpartiet saknades. Vid lunchtid klockan 13:00 kom ett gäng högljudda tonåringar in i vallokalen, men de gick efter tillsägelse från ordförande. Det kom en partiföreträdare från Blåvalarna och krävde att kontrollera valsedelstället när en väljare stod där. Partiföreträdaren ombads vänta, vilket godtogs efter diskussion med ordförande. Klockan 17:10 upptäcktes en felaktig markering i röstlängden , men det gick att korrigera eftersom båda

VAL V0330 06

Valmyndigheten

# Förbered omslag

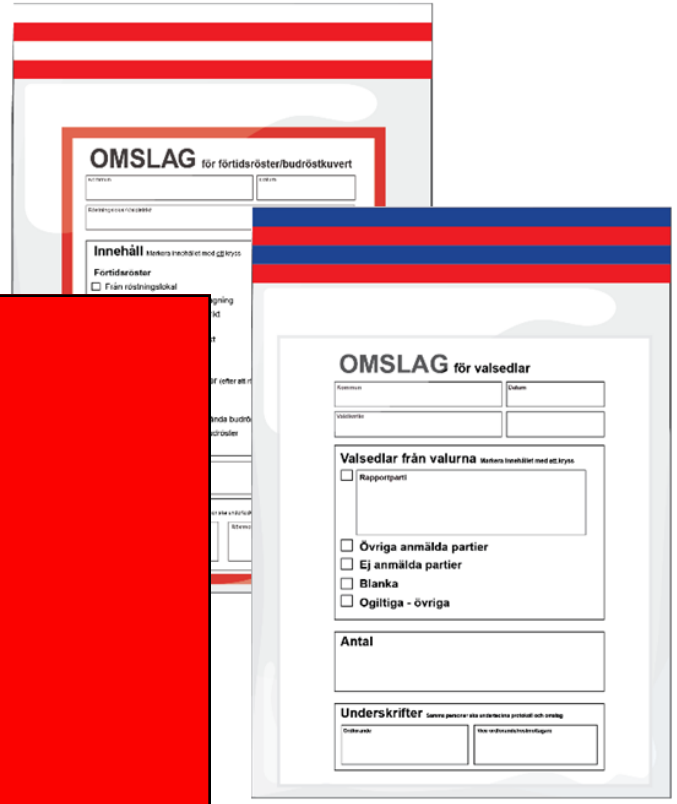




Valmyndigheten

# Vallokalen

- Lokalen tillgänglig för alla.
- Röstmottagningen och rösträkningen offentliga.
- Valurnan och röstlängden synliga och under uppsikt.
- Köer dirigeras.

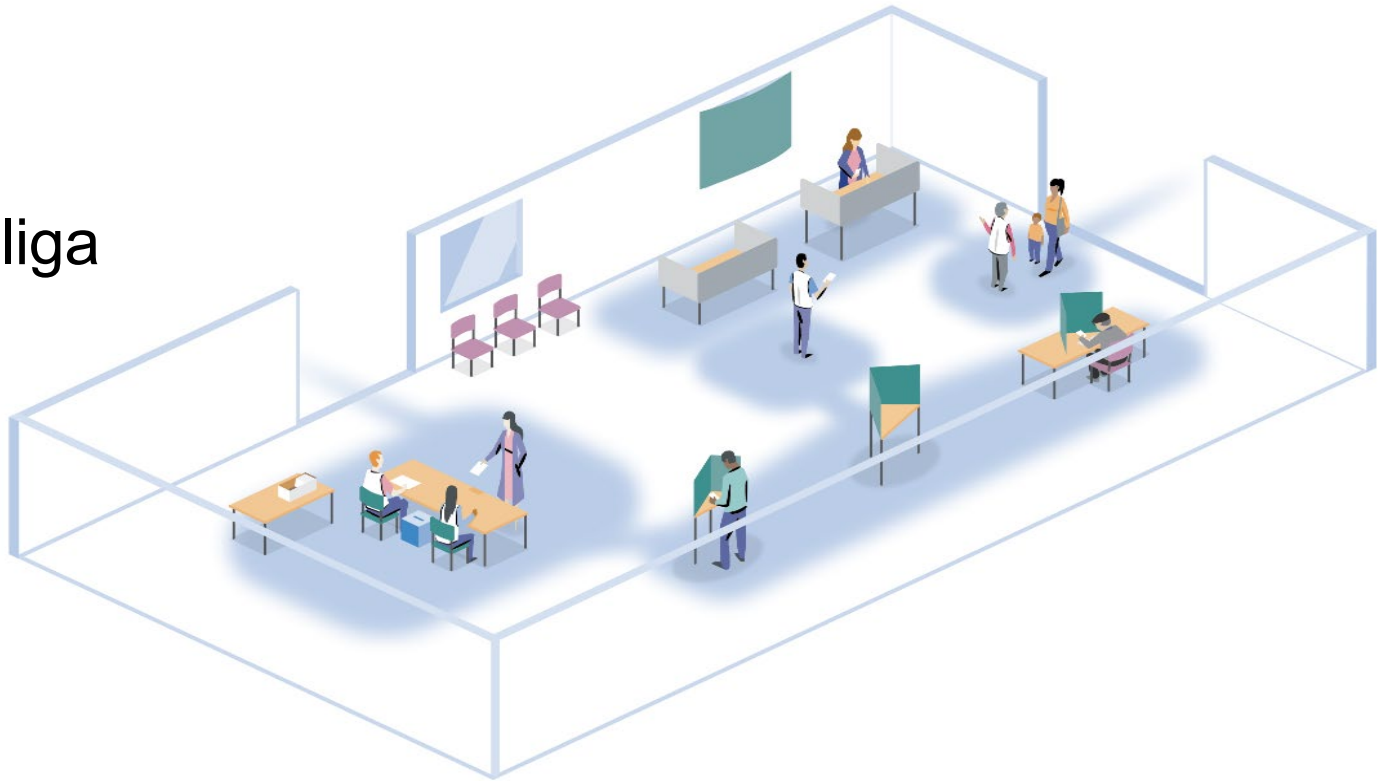

# SKURU SPORTHALL

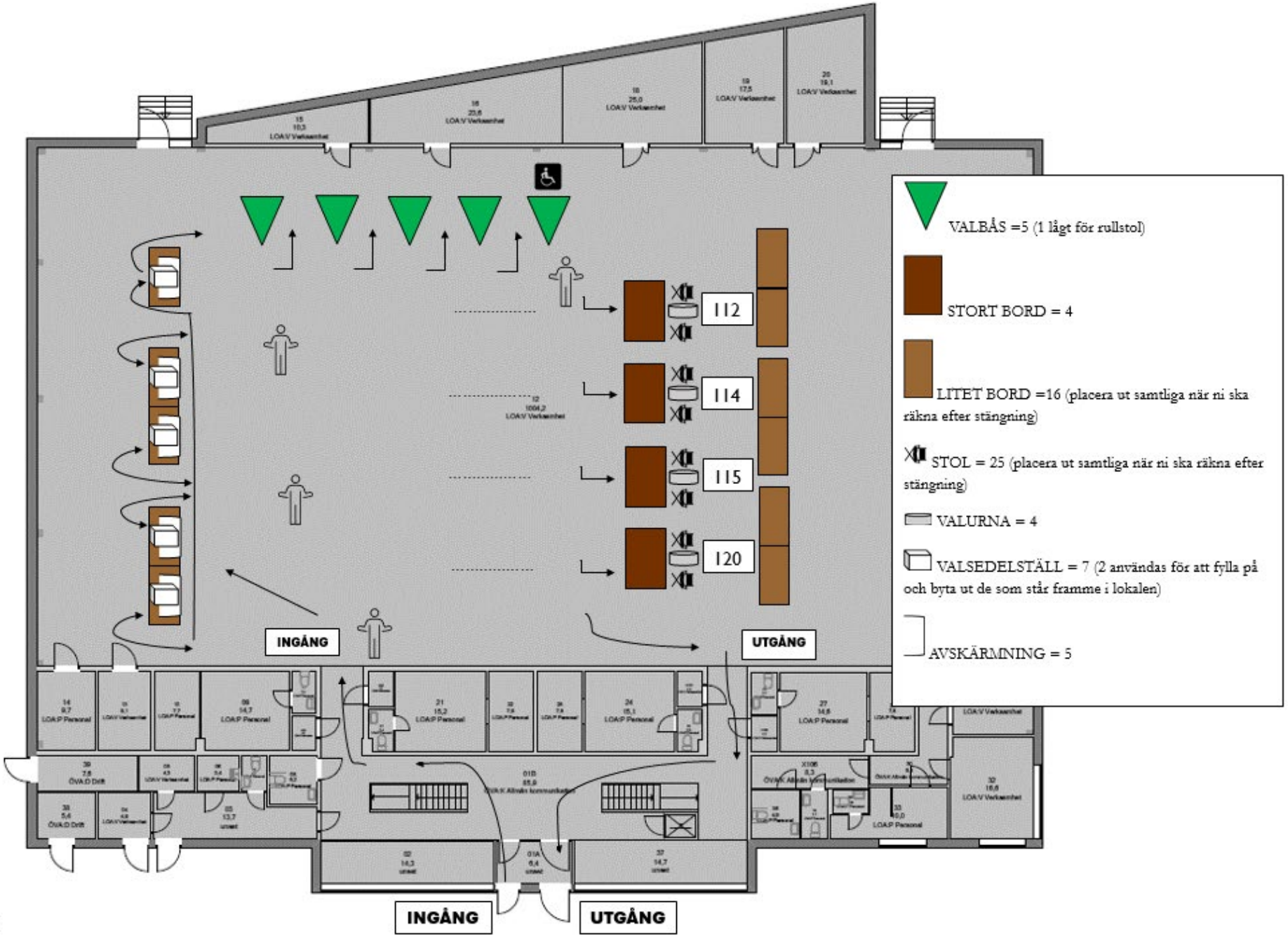

# Valhemlighet och hjälp att rösta

- Väljaren ska göra i ordning sin röst i avskildhet.
- Endast om väljaren behöver hjälp är det tillåtet att vara två vid röstningen.
- Röstmottagare har tystnadsplikt och får inte berätta för någon vad väljaren har röstat på.

# Valsedlar

**Det finns tre typer av valsedlar:**

- Namnvalsedlar
- Blanka valsedlar

- (Partivalsedlar - ovanligt i EU-val)




Socialdemokraterna
Centerpartiet
KRISTDEMOKRATERNA
Liberalerna (tidigare Folkpartiet)
miljöpartiet de gröna
Moderaterna
PIRATPARTIET
Sverigedemokraterna
Vänsterpartiet
Värdigt Liv

# Valsedelstället

- Röstmottagaren ska säkerställa ordningen i valsedelstället.
- Valsedelstället ska vara påfyllt.
- Endast röstmottagare får lägga ut valsedlar.
- Lista med anmälda partier



| EU-valet<br>”Måste-partier” som begärt utläggning | EU-valet<br>Övriga partier i bokstavsordning | EU-valet<br>Övriga partier i Bokstavsordning |
|---|---|---|
| Arbetarpartiet Socialdemokraterna | | |
| Centerpartiet | | |
| Kristdemokraterna | | |
| Liberalerna | | |
| Miljöpartiet | | |
| Moderaterna | | |
| Piratpartiet | | |
| Sverigedemokraterna | | |
| Vänsterpartiet | | |
| Värdigt liv | | |
| | | |
| Blank valsedel för val till EU-parlamentet | | |

# Personröstning

Väljaren kan personrösta genom att antingen

- Kryssa i rutan på namnvalsedel.
- Skriva partiets namn och kandidatens namn på blank valsedel.
- Skriva ett kandidatnamn på valsedel för ett parti som inte har en låst lista.

Valmyndigheten

# Röstmottagning

Valmyndigheten

# Rösträtt

Vid val till Europaparlamentet ska väljaren

- vara 18 år.
- vara svensk medborgare och vara eller ha varit folkbokförd i Sverige, eller
- vara medborgare i EU-land, folkbokförd i Sverige, ha anmält sig till röstlängden.

# Rösträtten och röstkortet

- Rösträtten fastställs 30 dagar före valdagen. Efter det skickas röstkort ut.
- Röstkortet är inte ett krav för att rösta i sin vallokal på valdagen.

Valmyndigheten

# Röstlängden

- Fastställs 30 dagar före valdagen. Ingen anmälan, med undantag för utlandssvenskar som utvandrat, och EU medborgare som vill rösta i det svenska valet.
- Valnämnden kan lägga in rättelser och stryka rösträtt på uppdrag av Valmyndigheten.

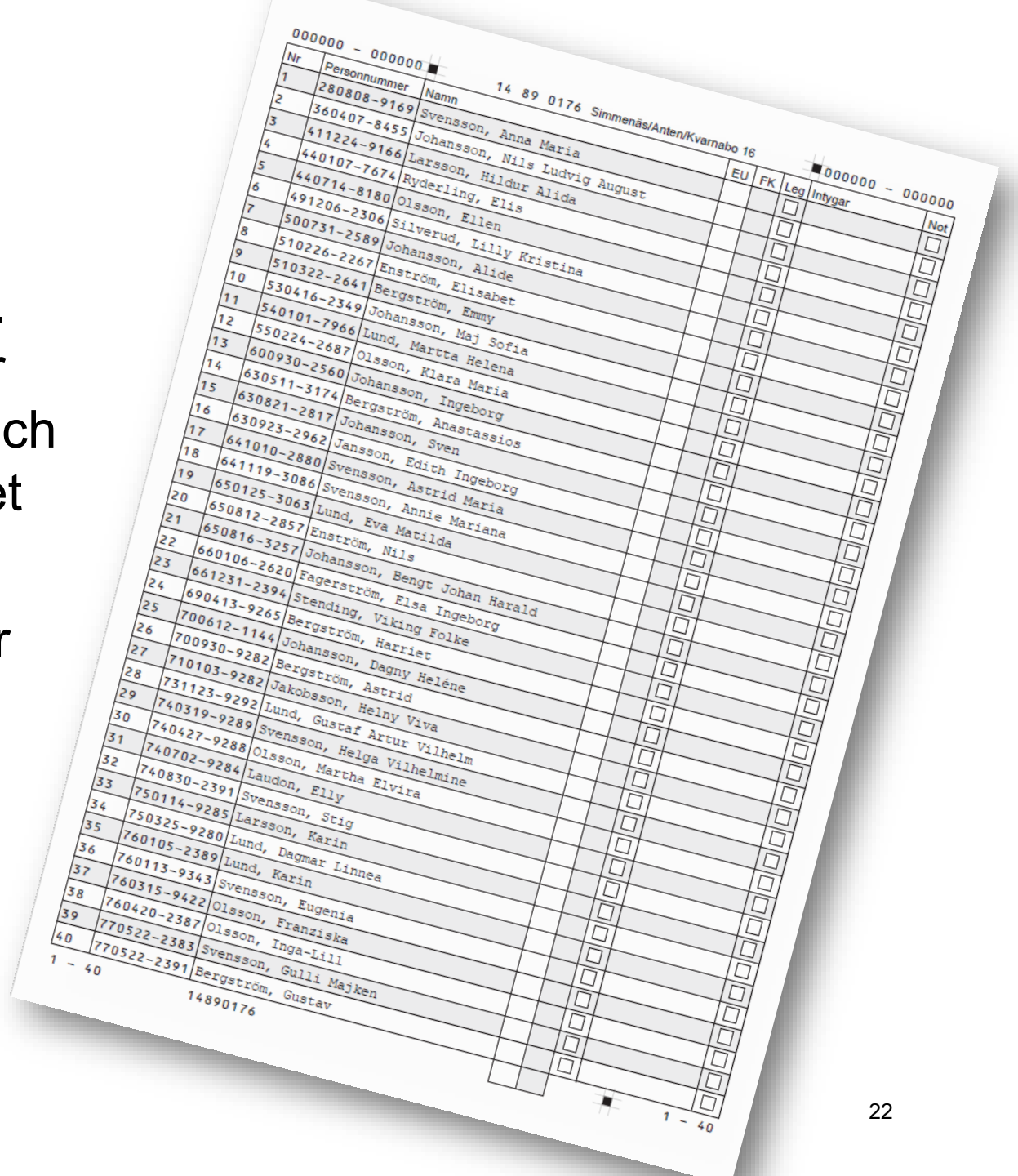
000000 - 000000

14 89 0176 Simmenäs/Anten/Kvarnabo 16

000000 - 000000

| Nr | Personnummer | Namn | EU | FK | Leg | Intygar | Not |
|---|---|---|---|---|---|---|---|
| 1 | 280808-9169 | Svensson, Anna Maria | | | | | |
| 2 | 360407-8455 | Johansson, Nils Ludvig August | | | | | |
| 3 | 411224-9166 | Larsson, Hildur Alida | | | | | |
| 4 | 440107-7674 | Ryderling, Elis | | | | | |
| 5 | 440714-8180 | Olsson, Ellen | | | | | |
| 6 | 491206-2306 | Silverud, Lilly Kristina | | | | | |
| 7 | 500731-2589 | Johansson, Alide | | | | | |
| 8 | 510226-2267 | Enström, Elisabet | | | | | |
| 9 | 510322-2641 | Bergström, Emmy | | | | | |
| 10 | 530416-2349 | Johansson, Maj Sofia | | | | | |
| 11 | 540101-7966 | Lund, Martta Helena | | | | | |
| 12 | 550224-2687 | Olsson, Klara Maria | | | | | |
| 13 | 600930-2560 | Johansson, Ingeborg | | | | | |
| 14 | 630511-3174 | Bergström, Anastassios | | | | | |
| 15 | 630821-2817 | Johansson, Sven | | | | | |
| 16 | 630923-2962 | Jansson, Edith Ingeborg | | | | | |
| 17 | 641010-2880 | Svensson, Astrid Maria | | | | | |
| 18 | 641119-3086 | Svensson, Annie Mariana | | | | | |
| 19 | 650125-3063 | Lund, Eva Matilda | | | | | |
| 20 | 650812-2857 | Enström, Nils | | | | | |
| 21 | 650816-3257 | Johansson, Bengt Johan Harald | | | | | |
| 22 | 660106-2620 | Fagerström, Elsa Ingeborg | | | | | |
| 23 | 661231-2394 | Stending, Viking Folke | | | | | |
| 24 | 690413-9265 | Bergström, Harriet | | | | | |
| 25 | 700612-1144 | Johansson, Dagny Heléne | | | | | |
| 26 | 700930-9282 | Bergström, Astrid | | | | | |
| 27 | 710103-9282 | Jakobsson, Helny Viva | | | | | |
| 28 | 731123-9292 | Lund, Gustaf Artur Vilhelm | | | | | |
| 29 | 740319-9289 | Svensson, Helga Vilhelmine | | | | | |
| 30 | 740427-9288 | Olsson, Martha Elvira | | | | | |
| 31 | 740702-9284 | Laudon, Elly | | | | | |
| 32 | 740830-2391 | Svensson, Stig | | | | | |
| 33 | 750114-9285 | Larsson, Karin | | | | | |
| 34 | 750325-9280 | Lund, Dagmar Linnea | | | | | |
| 35 | 760105-2389 | Lund, Karin | | | | | |
| 36 | 760113-9343 | Svensson, Eugenia | | | | | |
| 37 | 760315-9422 | Olsson, Franziska | | | | | |
| 38 | 760420-2387 | Olsson, Inga-Lill | | | | | |
| 39 | 770522-2383 | Svensson, Gulli Majken | | | | | |
| 40 | 770522-2391 | Bergström, Gustav | | | | | |

1 - 40

14890176

1 - 40

Valmyndigheten

# Röstning – steg för steg

1. I dörren: Kontrollera att väljaren har kommit till rätt valdistrikt. Om väljaren har röstkort med sig så kan informationen hämtas där.
2. Väljaren tar ensam valsedel vid avskärmat valsedelställ.
3. Väljaren tar eller får valkuvert.
4. Väljaren gör i ordning rösten bakom en ledig valskärm.
5. Väljaren lämnar valkuvertet till röstmottagarna.
6. Väljaren identifierar sig för en av röstmottagarna.
7. Ni som röstmottagare kontrollerar rösten, prickar av väljaren i röstlängden och lägger rösten i urnan.

# ROLLER UNDER VALDAGEN

- Samarbeta med övriga valdistrikt i samma lokaler
- Roller
  - Valsedelsansvarig
  - Kuvertutdelare
  - Ansvarig för urnan
  - Röstlängdsförare

# VALSEDELSANSVARIG

- Välkomnar väljaren vid ingången
  - Ser så att väljaren har kommit rätt
  - Påminn om ID-handling
- Ordnar kö vid behov – se till att kön bildas utanför vallokalen inte vid stationerna inne i lokalen
- Håller koll på valsedelsställen
  - Att väljaren tar valsedel i enskildhet
  - Ordning och reda samt fylla på valsedlar
- Håller ordning i lokalen

# KUVERTUTDELARE

- Delar ut valkuvert – i möjligaste mån efter att väljaren tagit valsedel
- Visar väljaren till valskärm
- En väljare bakom skärmen
  - Om väljaren behöver hjälp att göra i ordning sin röst kan det vara två bakom skärmen
  - En röstmottagare har alltid rätt att hjälpa en väljare bakom skärmen och har **tystnadsplikt**
  - Generellt bara EN bakom skärmen
- Hålla ordning bakom skärmarna
  - Se till att det finns penna
  - Ta hand om lämnade valsedlar – spar dem!
- Hålla ordning i lokalen

# TA EMOT RÖSTEN – SAMSPEL




| Ansvar för urnan | Röstlängdsförare |
|---|---|
| Ta emot väljaren, säg väljarens födelsedata eller nummer i röstlängden | Letar upp väljaren i röstlängden, placera linjalen under väljarens namn och meddelar rösträtt, |
| Kontrollera väljarens identitet | Markerar hur väljaren identifierat sig. |
| Granska valkuvertet | Håll kvar linjalen under väljarens namn |
| Lägg i väljarens valkuvert i urnan | Markera i röstlängden att väljaren röstat |

NACKA KOMMUN

Valmyndigheten

# Felaktig avprickning

- Använd linjal vid avprickning!
- Om en väljare är felaktigt avprickad, kontakta valnämnden
- Ordförande eller vice ordförande är ansvariga för hanteringen
- Om avprickningen inte kan åtgärdas kommer väljaren inte att få rösta
- Notera i protokollet

Valmyndigheten

# Tre sätt att identifiera sig

- Väljaren har giltig id-handling med sig → kryssa i rutan ’Leg’
- Du som röstmottagare känner väljaren →  skriv dina initialer under ’Intygar’.
- En utomstående styrker väljarens identitet → skriv in personnummer eller födelsedatum **på den som intygar**. Id-handling krävs!

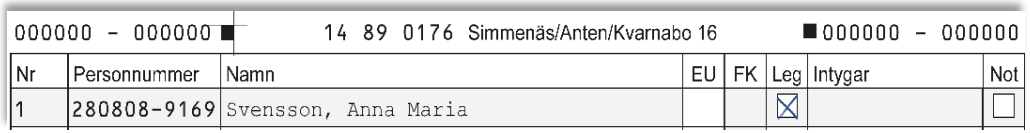
000000 - 000000 ■ 14 89 0176 Simmenäs/Anten/Kvarnabo 16 ■000000 - 000000

| Nr | Personnummer | Namn | EU | FK | Leg | Intygar | Not |
|---|---|---|---|---|---|---|---|
| 1 | 280808-9169 | Svensson, Anna Maria | | | ☒ | | ☐ |

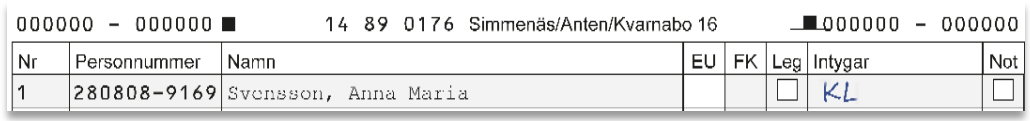
000000 - 000000 ■ 14 89 0176 Simmenäs/Anten/Kvarnabo 16 ■000000 - 000000

| Nr | Personnummer | Namn | EU | FK | Leg | Intygar | Not |
|---|---|---|---|---|---|---|---|
| 1 | 280808-9169 | Svensson, Anna Maria | | | ☐ | KL | ☐ |

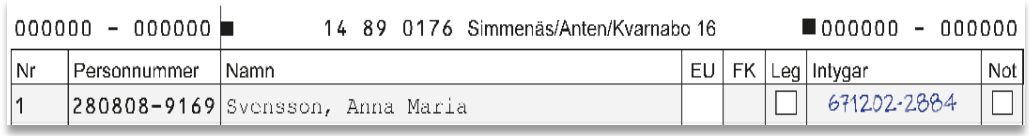
000000 - 000000 ■ 14 89 0176 Simmenäs/Anten/Kvarnabo 16 ■000000 - 000000

| Nr | Personnummer | Namn | EU | FK | Leg | Intygar | Not |
|---|---|---|---|---|---|---|---|
| 1 | 280808-9169 | Svensson, Anna Maria | | | ☐ | 671202-2884 | ☐ |

Valmyndigheten

# Digitala id-handlingar

- Kan godkännas om de kommer från:
  - BankID
  - Freja (om det står ”Freja+” ovanför legitimationen)
- Samma regler i övrigt som vid fysiska id-kort
- Kontrollera äktheten!

Valmyndigheten



Valmyndigheten

# FREJA+

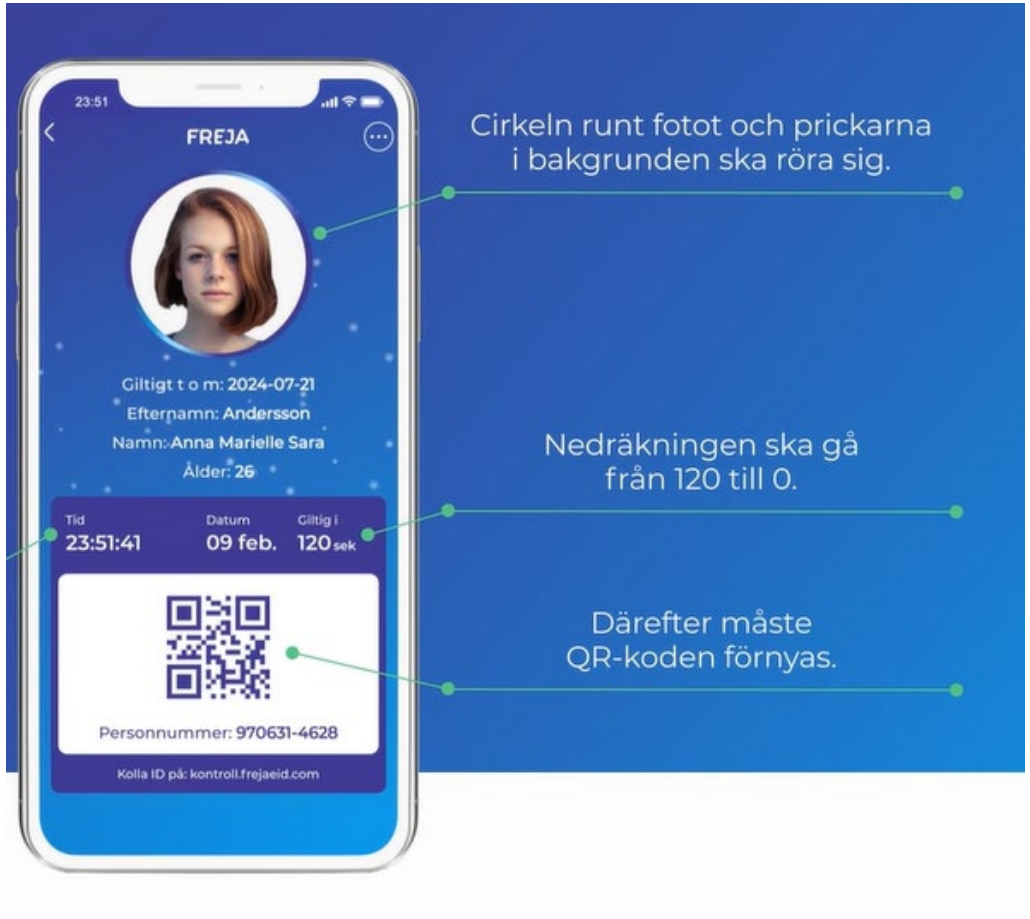


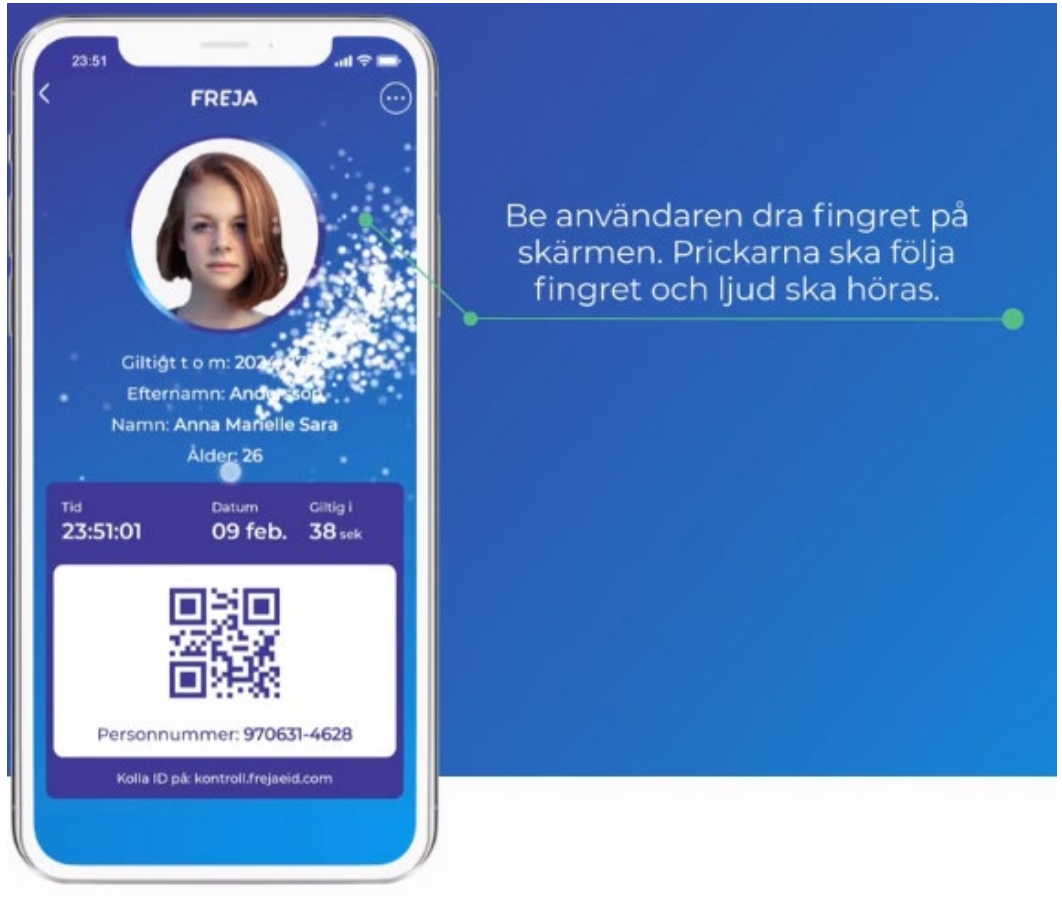


Valmyndigheten

# Granska valkuvert

- Endast en valsedel.
- Valsedel ovikt.
- Valkuvertet förslutet

  (klistrad eller invikt)
- Valkuvertet fritt från markeringar.

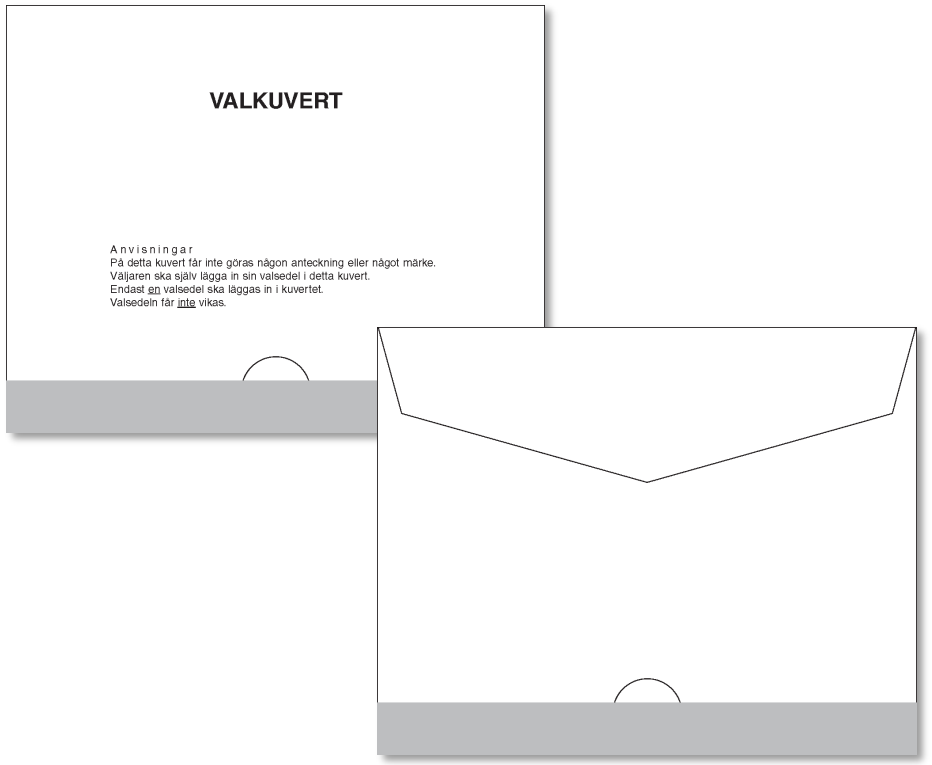

# Väljare som inte kan ta sig till vallokalen

**Budröstning**

- När väljaren behöver hjälp med att transportera sin röst till en röstningslokal eller vallokal finns budröstning.
- Vid budröstning behövs väljaren, ett vittne, och ett bud.
- Dessutom behövs budröstningsmaterial.

**Ambulerande röstmottagning**

- Vid ambulerande röstmottagning kan väljaren även få hjälp med att göra i ordning sin röst i hemma i bostaden.
- Två röstmottagare åker till väljaren.

# Hantering förtidsröster

- Kommer till valdistrikten senast kl 10.00
- Börja på en gång – alla ska vara genomgångna kl 21!

- En röstmottagare sätter sig bredvid röstlängdsförare och så fort röstlängden är ledig markeras förtidsrösten

- Förtidsröstning på valdagen i Nacka stadshus

# Granskning av förtidsröster

Skriv så här:

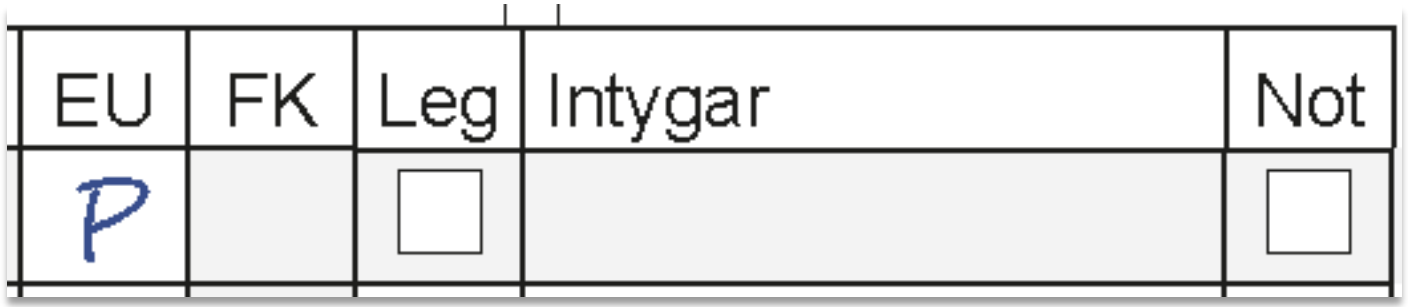


Förtidsröster läggs ner i urnan först efter att röstmottagningen har avslutats!

# Hantering av felaktiga förtidsröster

Exempel på felaktiga förtidsröster:

- öppet fönsterkuvert
- felaktigt iordninggjort ytterkuvert för budröst
- felsänd förtidsröst (öppnas inte!!)

Lägg tillbaka allt i fönsterkuvertet, anteckna anledningen på fönsterkuvertet samt lägg i rött omslag.

# Ångerröstning

- Har man förtidsröstat och vill ångerrösta så gör man detta på valdagen i sin vallokal.
- Därför läggs valkuvert från förtidsröstningen ner i urnan först efter att vallokalen stängt.

Valmyndigheten

# Ångerröstning – hur detta hanteras

- **Situation A**: Väljaren röstar i vallokalen och röstlängden är markerad med (P)
  1. Ge tillbaka hela förtidsrösten.
  2. Markera med (/) i röstlängden
     och kryssa för rutan för Not i röstlängden.
  3. Anteckna i protokollet att väljaren ångerröstat.




- **Situation B**: Väljare har röstat i vallokalen och vid granskningen av förtidsröster är röstlängden är markerad med (/)
  1. Skriv på fönsterkuvertet att väljaren har ångerröstat och lägg sedan förtidsrösten i omslaget för underkända förtidsröster.
  2. Anteckna i protokollet att väljaren ångerröstat.

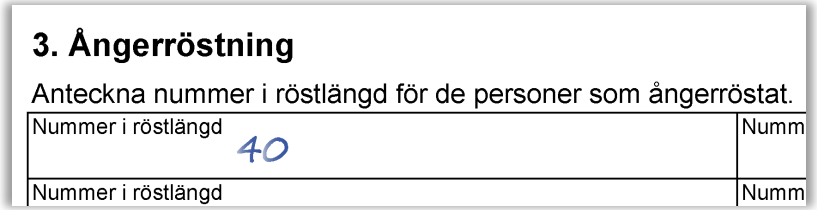


Valmyndigheten

PAUS
Ses i grupper
Schema
Västar
Valsedelsräknare

Valmyndigheten

# Bemötande och säkerhet

# Bemötande och säkerhet vid röstmottagning

- Det sker få incidenter med trakasserier och hot.
- Röstmottagaren möjliggör röstningen genom professionellt bemötande och tydlig information.
- Kunskap ökar tryggheten och förebygger svåra situationer.

# Avbrott i röstmottagningen

- I sällsynta fall behöver röstmottagningen avbrytas.
- Viktigt att säkerställa att valurnan är under uppsikt och försluts.
- Tänk på att röstlängden och rösterna är skyddsvärda.
- Beroende på situation, kalla på den hjälp som behövs och meddela valkansliet.

# Avbrott röstmottagning

- Ha kännedom om utrymningsvägar
- Stäm av sinsemellan vem av er som gör vad vid en nödsituation
- Notera i protokollet
- Kontrollera försegling inför öppning



Valmyndigheten

# Förberedelser för rösträkning

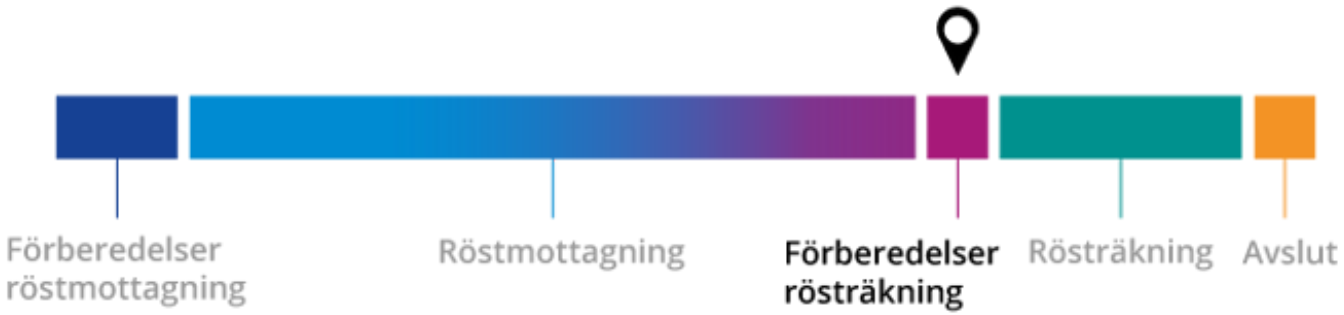


Valmyndigheten

# Röstmottagningen avslutas klockan 21:00

- Alla väljare som kommit in eller ställt sig i kö kl. 21:00 ska få rösta!
- Markera slutet av kön
- Slutför granskningen av förtidsröster.
- Förbered möbleringen för de som vill titta på.

# Avsluta röstmottagning och förbered rösträkning

**Avsluta röstmottagningen…**

- Ordförande förklarar röstmottagningen avslutad när samtliga väljare som stod i kö kl. 21.00 har fått rösta
- Notera klockslaget i protokollet
- Vem som helst ska kunna besöka rösträkningen

**…och förbered rösträkning.**

- Ordförande och vice pratar igenom förberedelser
- Samla röstmottagarna och gå igenom vad som kommer hända och vem som ska göra vad

# Förberedelser för rösträkning

- Möblera om vallokalen för räkning
- Räkna markeringar i röstlängden.
- Lägg ner valkuvert från godkända förtidsröster i urnan.




Valmyndigheten

# Förberedelser för rösträkning

- Hantera röstkort separat.
- Grå/blå säck

- (Svart sopsäck för skräp)

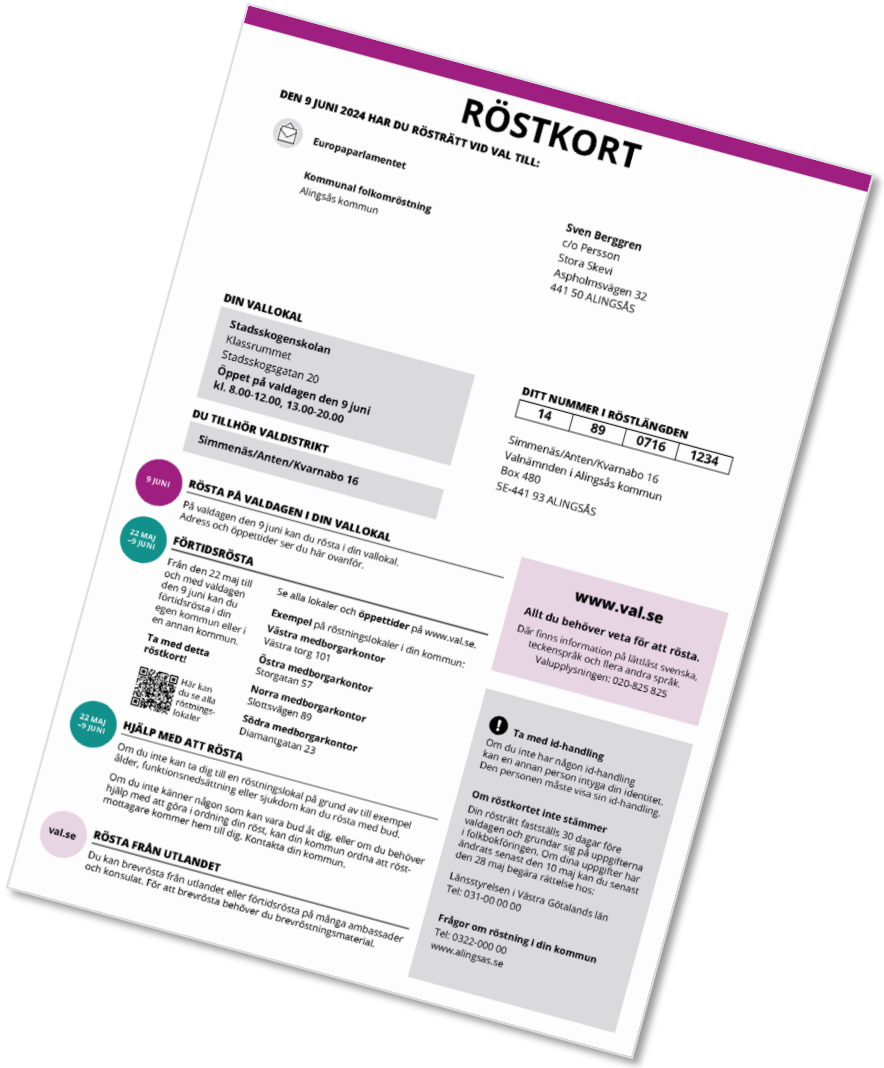


Valmyndigheten

# Hantera omslag och röd uppsamlingskasse



Valmyndigheten

# Rösträkning

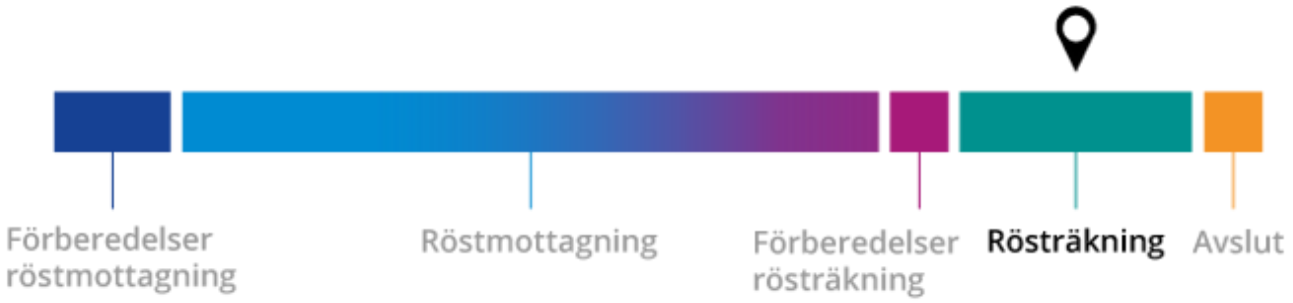


Valmyndigheten

# Rösträkning

- Genomgång innan valurnan öppnas
- Paus i omgångar
- Praktiska tips i handledningen!

Valmyndigheten

# Räkna valkuvert

- Töm urnan och räkna valkuverten. Antalet valkuvert ska stämma överens med antalet markeringar i röstlängden. Kontrollera att urnan är tom.
- Om antalet inte stämmer överens, kontrollräkna vardera endast en gång.

# Rösträkning – omslag och protokoll

Valmyndigheten

**Resultatbilaga**
**Val till Europaparlamentet**
**20240609**

Bilaga till protokoll vallokal

| | |
|---|---|
| Antal markeringar i röstlängderna | |
| Antal valkuvert i valurnan | |
| Eventuell skillnad beror sannolikt på | |

| | |
|---|---|
| Valdistriktets kod | KF 00 00 0000 |
| Valdistriktets namn | 0000 |

| Parti | Antal röster | Länsstyrelsens anteckningar |
|---|---|---|
| Parti 1 | | |
| Parti 2 | | |
| Parti 3 | | |
| Parti 4 | | |
| | | |
| | | |
| | | |
| | | |
| | | |
| | | |
| Övriga anmälda partier | | |
| Ogiltiga röster - inte anmälda partier | | |
| Ogiltiga röster - blanka | | |
| Ogiltiga röster - övriga | | |
| Summa röster från valurnan | | Kryssmarkerade handlingar har mottagits, kontrollerats och lagts i en förseglad kasse. |
| | | **Kontroll: resultatet är inrapporterat** |
| | | Signatur, representant för kommunens valnämnd |

**Rapportera in resultatet omedelbart!**

1. Scanna QR-koden till höger med din mobiltelefon.
2. Logga in med e-legitimation och pinkod för att rapportera in resultatet.
3. Kom ihåg att ange när rapporteringen av resultatet gjordes och vem som gjorde den!

Om det inte fungerar att rapportera digitalt, vänta ett par minuter och pröva igen.
Skulle det fortfarande inte fungera, ringa in resultatet på numret nedan.

| | |
|---|---|
| Telefonnummer för rapportering av resultat | **Resultatet rapporterat kl:** |
| Kod för rapportering av resultat via telefon | Klockan |
| **Pinkod** för rapportering av resultat | Signatur |

VAL V0307 07 01

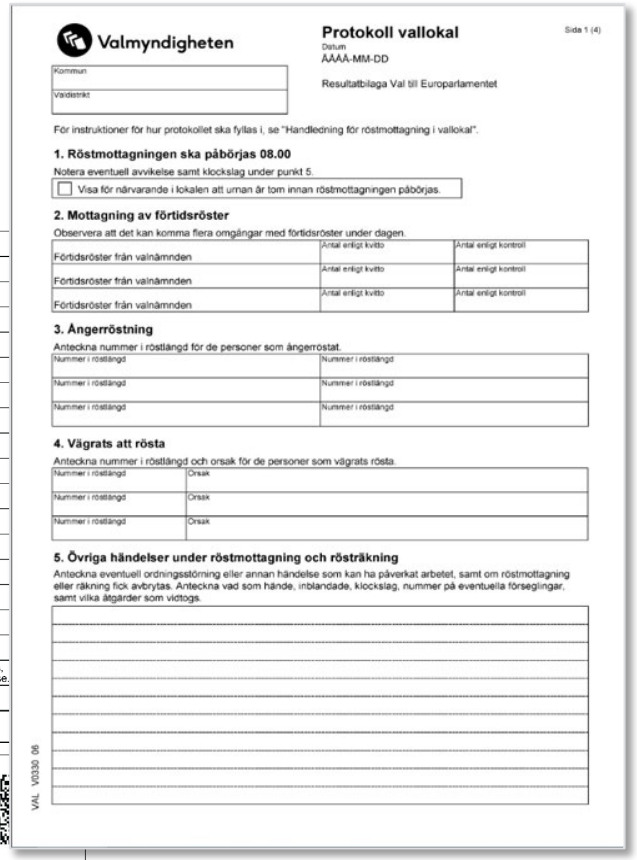

# Öppna, granska, sortera och räkna röster

- Granska ett i taget.
- Öppna valkuvertet och ta ur valsedeln.
- Sortera valsedlarna efter parti.
- Vid fel eller oklarheter, skriv anteckning på valkuvertet och lägg i omslaget för ”Ogilitga – övriga”. **Valsedeln med felaktighet/oklarhet, måste läggas tillbaka i sitt valkuvert.**
- När alla valkuvert är öppnade ska ni räkna valsedlarna för respektive kategori som anges på resultatbilagan. Börja med partierna.
- Räkna därefter övriga kategorier.

# Ej anmälda, blanka, samt ogiltiga röster

- Räkna ej anmälda partier. Använd den lista som ska finnas i varje vallokal, utskriven eller i digital form. Resultat redovisas under ”Ej anmälda partier”. Samtliga röster läggs i ett omslag.
- Räkna blanka röster. Resultat redovisas under ”Blanka”. Samtliga röster läggs i ett omslag.
- Räkna ogiltiga röster. Resultatet redovisas under ”Ogiltiga – övriga”. Samtliga röster läggs i ett omslag.

# När bedöms en röst vara ogiltig?

- När det inte går att tyda vilket parti väljaren har röstat på.
- När rösten är på ett parti som inte är anmält till valet.
- När valkuvertet är tomt.
- När valkuvertet eller valsedeln är markerad på ett sätt som gör att det går att identifiera väljaren.
- När valkuvertet innehåller mer än en valsedel.

# NYTT – digital rapportering av valresultatet

- Särskilt utsedda rapportörer
- Följ manual ”Rapportera preliminärt valresultat”

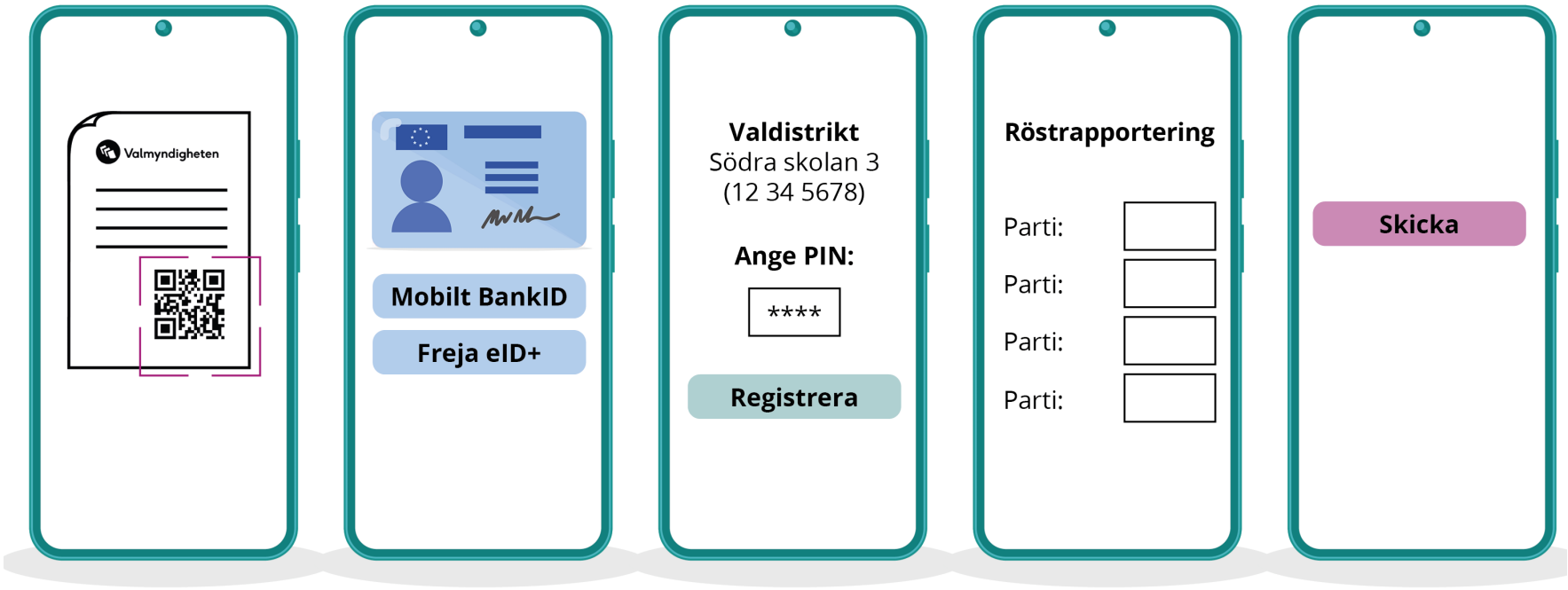


Valmyndigheten

# Rapportera resultatet omgående

- En rapporterar, en annan motläser från resultatbilagan

- Uppstår problem:
  1. Försök igen – vänta 5-10 minuter
  2. Ring in enligt instruktionerna på resultatbilagan
  3. Fortfarande problem? Kontakta valnämnden

- Endast en i taget rapporterar
- Ordförande och vice ordförande anmäls rapportörer

# Avslut




Valmyndigheten

# Lägg valsedlar i omslag och hantera kassar



Valmyndigheten

# Avsluta rösträkning och stäng vallokalen

- Ordförande fördelar arbetsuppgifterna – hjälpa andra distrikt vid behov
- Kontrollera valkassar och ställa i ordning lokalen
- Transport och inlämning till valnämnden, de som skrivit på omslagen är de som lämnar in

# Sista rycket

- Stäng vallokalen enligt instruktion
- Transportera rösterna säkert alltid minst två personer

Valmyndigheten

# telefonnummer

- Valkansli 08-718 8066
- valnamnden@nacka.se
- Idrottsdriften Nicklas 070-4319106

- Idrottsdriften  (ring när ni är på väg att bli klara på kvällen/natten)
  - Sista distriktet i lokalen ansvarig att höra av sig i god tid
  - Plocka ihop allt – de hämtar sakerna

# Tänk på

- Det är en lång dag.
  - Pigg och utvilad
  - Mat och dryck för dagen
  - Ta vara på rasterna

- Arvode
  - Troligen 26 juli
  - Skattepliktigt
  - Anmäl konto på Nordea (info e-post)

# Praktiska saker

- Hämta ordförandekasse i Nacka stadshus (tider meddelas)
- Hantering av röstlängd fram till valdagen
- Schema Mall för schema skickas till ordförande senast 8 maj – dela med kollegorna i distriktet så snart som möjlighet.

# Läs mer!

Valmyndigheten

# Tack!

Valmyndigheten