

Resultat från Våga Visa 2023

**Årskurs 3**  
Elever

**Järla skola**



# Innehållsförteckning

1. **Bakgrund**
2. **En snabb överblick**
3. **Sammanfattning**
4. **Resultat**

# 1. Bakgrund

## Bakgrund

Åtta kommuner i Stockholms län genomför årligen en enkätundersökning i förskola, pedagogisk omsorg och grundskola. Undersökningen genomförs på samma sätt i alla kommuner och majoriteten av frågorna är gemensamma. I 2023 års undersökning inbjöds drygt 58 800 elever och föräldrar från 572 förskolor och skolor att delta.

## Metod

Respondenterna fick fylla i en webb- eller pappersenkät, utom i Nacka, Vallentuna och Upplands-Bro kommun som valde att endast erbjuda webbenkät. Distribueringsmetoden valdes av de deltagande skolorna (inbjudan via e-post, talonger med inloggningskod till webbenkäten eller pappersenkäter som delades ut på enheten). Enkäten innehöll cirka ett tjugotal påståenden som elever respektive föräldrar fick ta ställning till. En skala i fyra steg användes: Stämmer mycket bra, Stämmer ganska bra, Stämmer ganska dåligt, Stämmer mycket dåligt samt alternativet "Vet inte". Insamlingen pågick mellan den 23 januari och den 27 februari 2023. Maskinella avrundningar och internt bortfall kan förekomma. Resultaten redovisas enbart i grupper där minst 5 personer har svarat i varje grupp.

## Urval

Undersökningen är en totalundersökning i de utvalda grupperna, d.v.s.:

- vårdnadshavare till samtliga barn/elever i förskola och pedagogisk omsorg, förskoleklass, årskurs 3 och 6. Vissa kommuner inkluderar även grundsärskola och gymnasiesärskola.
- samtliga elever i årskurs 3, 6 och 8.

Utöver dessa gemensamma huvudgrupper deltar de årskurser som skolorna själva valt.

I Järsla skola årskurs 3 inkom  
78 svar. Svarsfrekvensen är

**96 %**



## 2. En snabb överblick

### 96 % svarsfrekvens

På Järla skola svarade 78 elever och svarsfrekvensen är 96 %. Detta är en genomsnittlig svarsfrekvens i jämförelse med andra enheter i kommunen. Totalt ingår 1 klasser i resultatet. Av eleverna som svarat är 49 % pojkar och 45 % flickor.

	Nacka 2023	Enheten 2023	Enheten 2022
<b>Antal svar</b>	1372	78	40
<b>Svarsfrekvens</b>	91%	96%	52%

### Högst resultat

Högst instämmandegrad finns i frågorna "Mina lärare är bra på att förklara olika saker" och "Lärarna bryr sig om vad eleverna tycker". I dessa frågor instämmer 100 % respektive 100 % av de svarande.

### Jämförelse med kommunen

Vad som framkommer i resultatet, när ett genomsnitt för enkätens samtliga frågor räknas ut, är att de elever som svarat på enkäten på Järla skola är ungefär lika nöjda jämfört med elever i årskurs 3 i Nacka kommun.

### Nöjdhetsindex

Nöjdhetsindex, ett mått för generell nöjdhet mättes år 2022 till 3,78 och år 2023 till 3,75 på en skala 1-4 där 4 är det högsta värdet. Den generella nöjdheten bland de som svarat år 2023 är alltså ungefär på samma nivå jämfört med 2022.

### Jämförelse till tidigare år

Jämfört med år 2022 är nöjdheten bland de svarande ungefär på samma nivå i de flesta målområdena.

**Årets NI är på  
ungefär  
samma nivå  
som år 2022**



# 3. Sammanfattning

I spindeldiagrammet nedan redovisas medelvärden för varje målområde totalt samt för Nacka kommun (årskurs 3) totalt. Skalan är 1-4 och 4 är det högsta värdet.

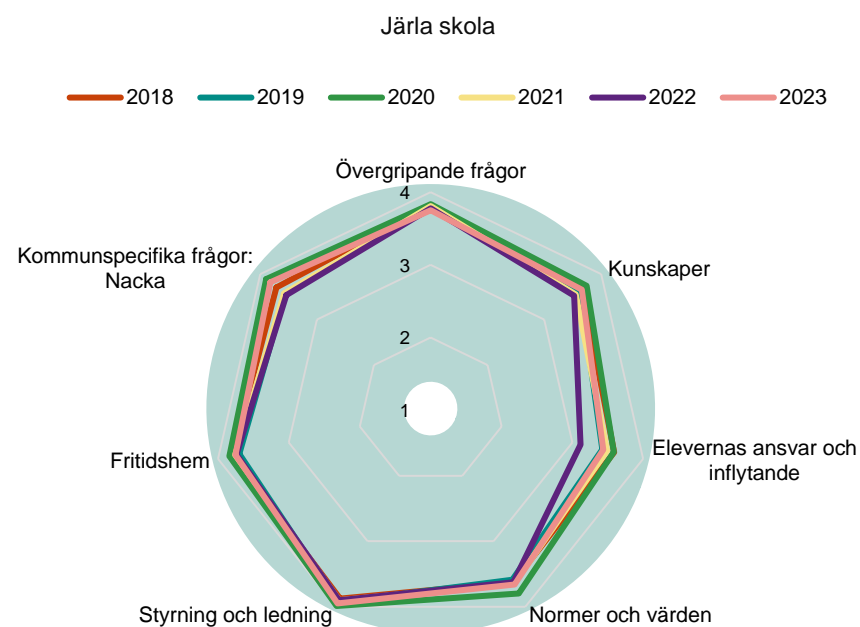
Det område som för Järla skola skiljer mest mot kommunens resultat är "Elevernas ansvar och inflytande".

Jämfört med år 2022 är nöjdheten bland de svarande ungefär på samma nivå i de flesta målområdena.

## 3.1 Alla målområden – Jämförelse med kommunen



## 3.2 Alla målområden – Utveckling över tid



## Årets Nöjdhetsindex

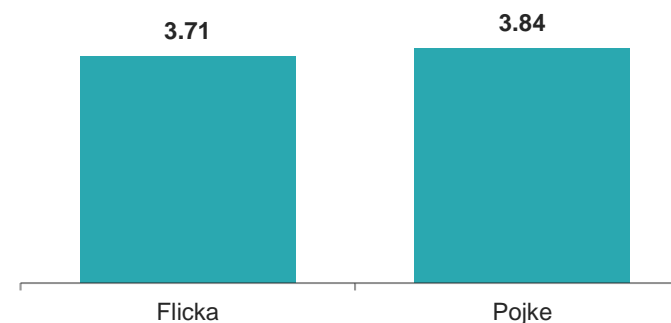
I denna del redovisas en sammanfattning av Nöjdhetsindex (NI) som är ett medelvärde som som fångar upp den övergripande nöjdheten med enheten. Indexet består av dessa två frågor:

- Andel nöjda med enheten
- Andel som kan rekommendera enheten till andra

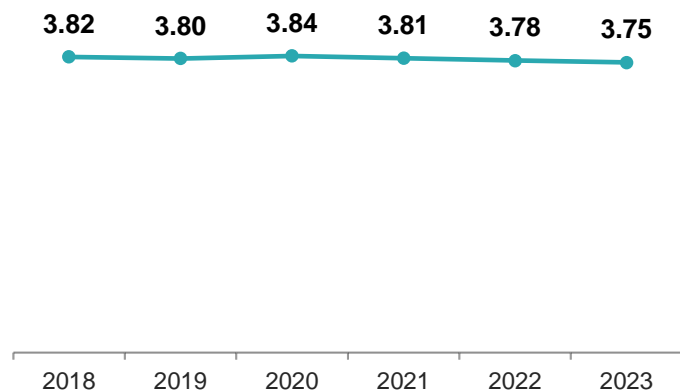
Nöjdhetsindex har inte förändrats nämnvärt från år 2022 till år 2023.

Årets NI är  
**3,75**

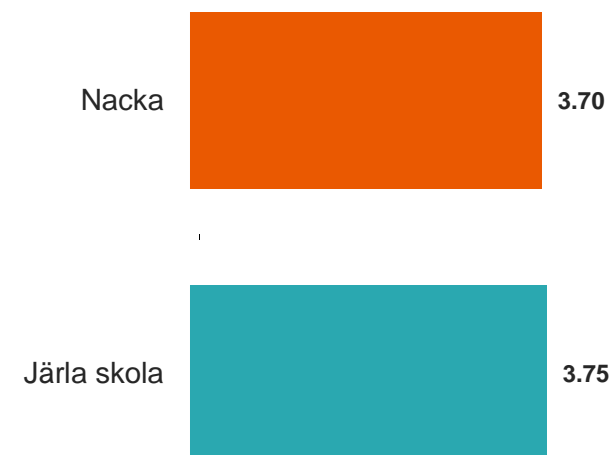
## Nöjdhetsindex per kön – Järila skola



## Nöjdhetsindex över tid – Järila skola



## Nöjdhetsindex per klass - åk 3



På denna sida och följande redovisas resultatet på alla enskilda frågor för Järla skola. Resultatet visas för de fem senaste åren (om data finns). Resultatet visas som medelvärden på en skala 1-4 där 4 är det högsta värdet.

### 3.3 Alla målområden samt enskilda frågor – jämförelse över tid

#### Järla skola

2023



2018

Resultaten går från 2023 (överst och mörkast färg) till 2018 (nederst och ljusast färg). I cirklarna redovisas medelvärdet för hela området 2023.

#### Övergripande frågor

Jag är nöjd med min skola



- 2023
- 2022
- 2021
- 2020
- 2019
- 2018




#### Kunskaper


Mina lärare är bra på att förklara olika saker



Det är roligt att lära sig saker i skolan



Lärarna i min skola hjälper mig om jag behöver det




Mina lärare förklarar vad jag ska kunna i de olika ämnena



Mina lärare och jag pratar om hur det går för mig i skolan



Jag lär mig nya saker varje dag i skolan



- 2023
- 2022
- 2021
- 2020
- 2019
- 2018



### 3.3 Alla målområden samt enskilda frågor – jämförelse över tid

#### Järla skola


2023



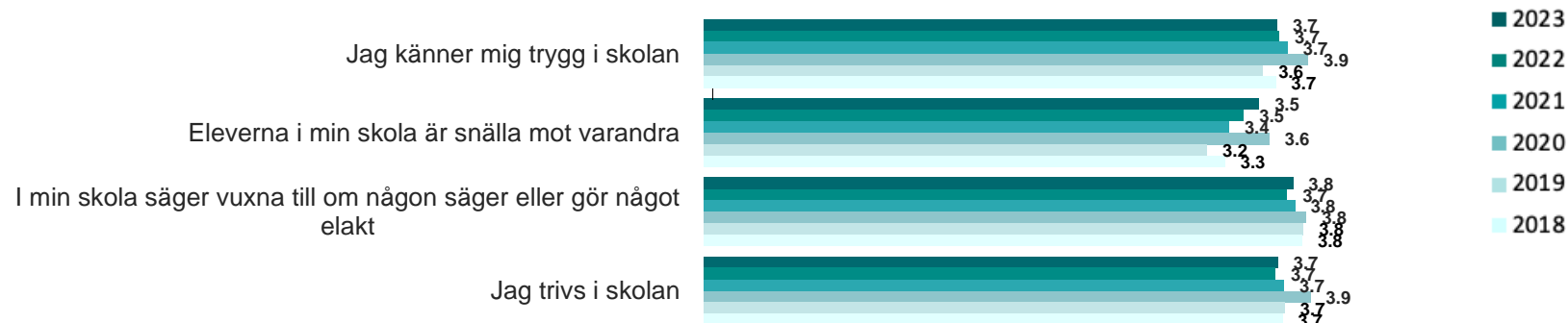
2018

Resultaten går från 2023 (överst och mörkast färg) till 2018 (nederst och ljusast färg). I cirkarna redovisas medelvärdet för hela området 2023.

#### Elevernas ansvar och inflytande



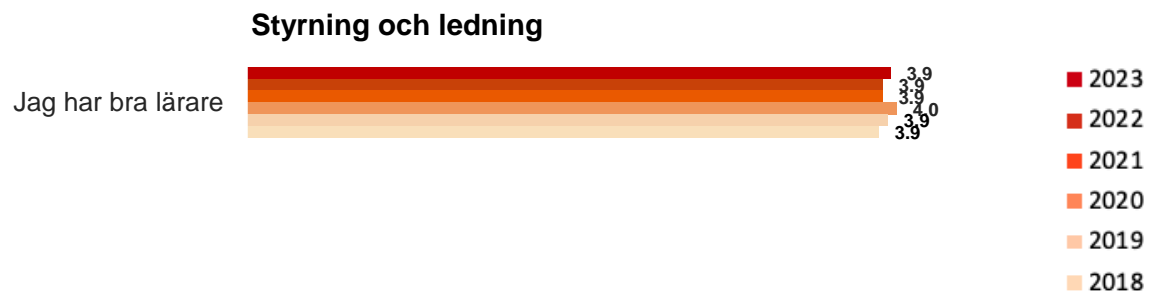
#### Normer och värden





### 3.3 Alla målområden samt enskilda frågor – jämförelse över tid

#### Järla skola



2023  
↓  
2018

Resultaten går från 2023 (överst och mörkast färg) till 2018 (nederst och ljusast färg). I cirkarna redovisas medelvärdet för hela området 2023.

**3,95**

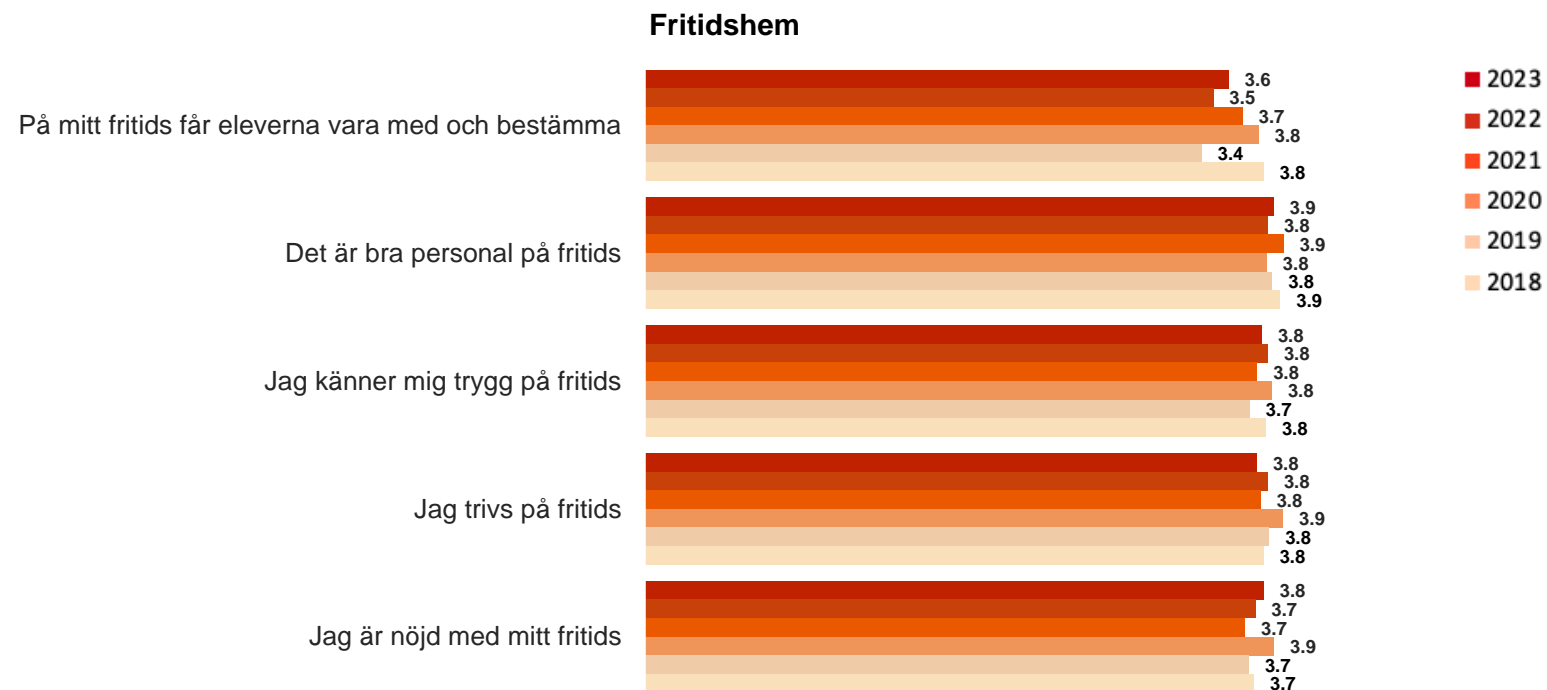


### 3.3 Alla målområden samt enskilda frågor – jämförelse över tid

#### Järla skola

2023  
↓  
2018

Resultaten går från 2023 (överst och mörkast färg) till 2018 (nederst och ljusast färg). I cirklarna redovisas medelvärdet för hela området 2023.




### 3.3 Alla målområden samt enskilda frågor – jämförelse över tid

#### Järla skola

På min skola kan man få hjälp av skolsköterska, kurator eller psykolog om man behöver

#### Kommunspezifika frågor: Nacka



2023  
↓  
2018

Resultaten går från 2023 (överst och mörkast färg) till 2018 (nederst och ljusast färg). I cirkarna redovisas medelvärdet för hela området 2023.

- 2023
- 2022
- 2021
- 2020
- 2019
- 2018

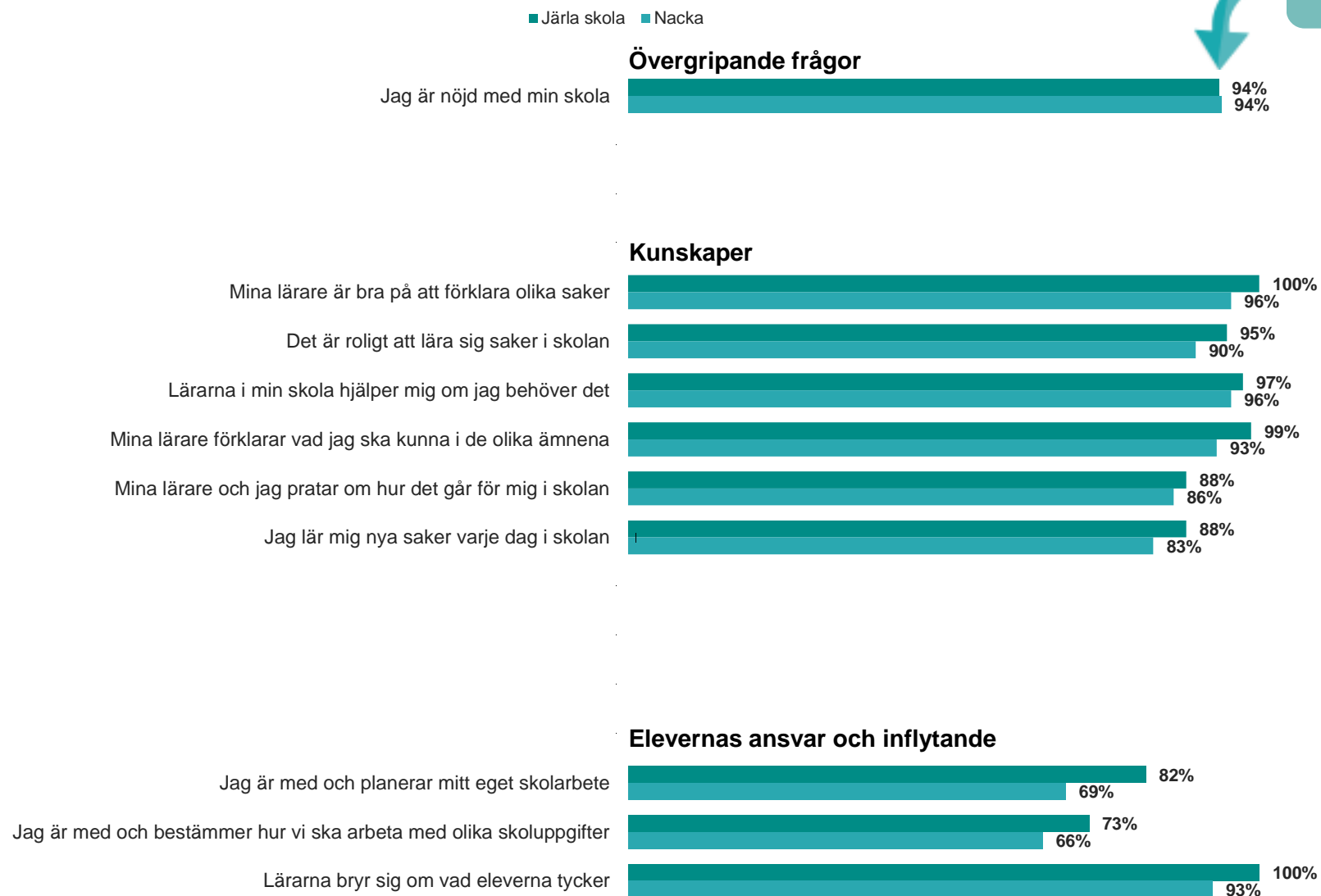
**3,82**




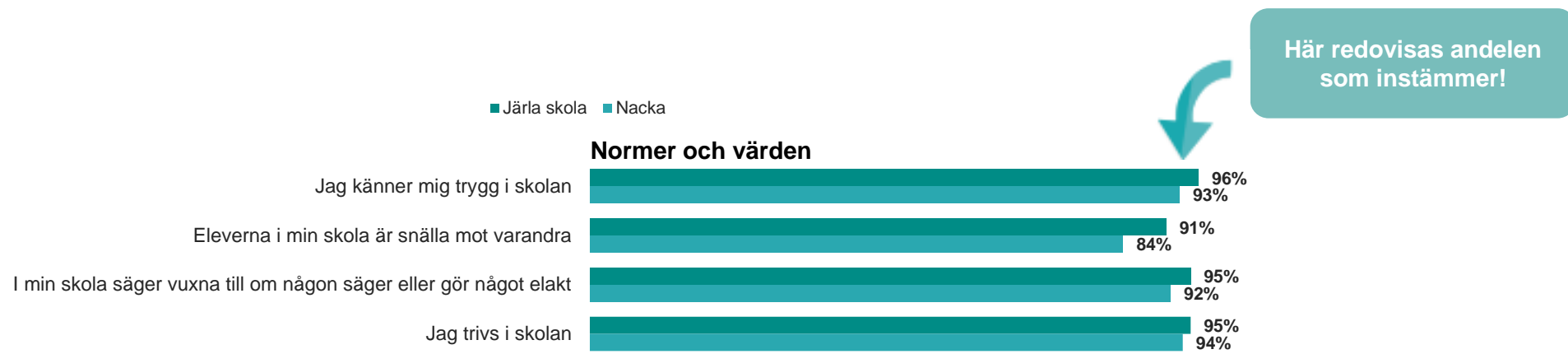
På denna sida och följande redovisas alla enskilda frågor för Järla skola samt för Nacka kommun. Resultatet visar andelen som svarat att de instämmer.

### 3.4 Alla enskilda frågor – jämförelse med kommunen

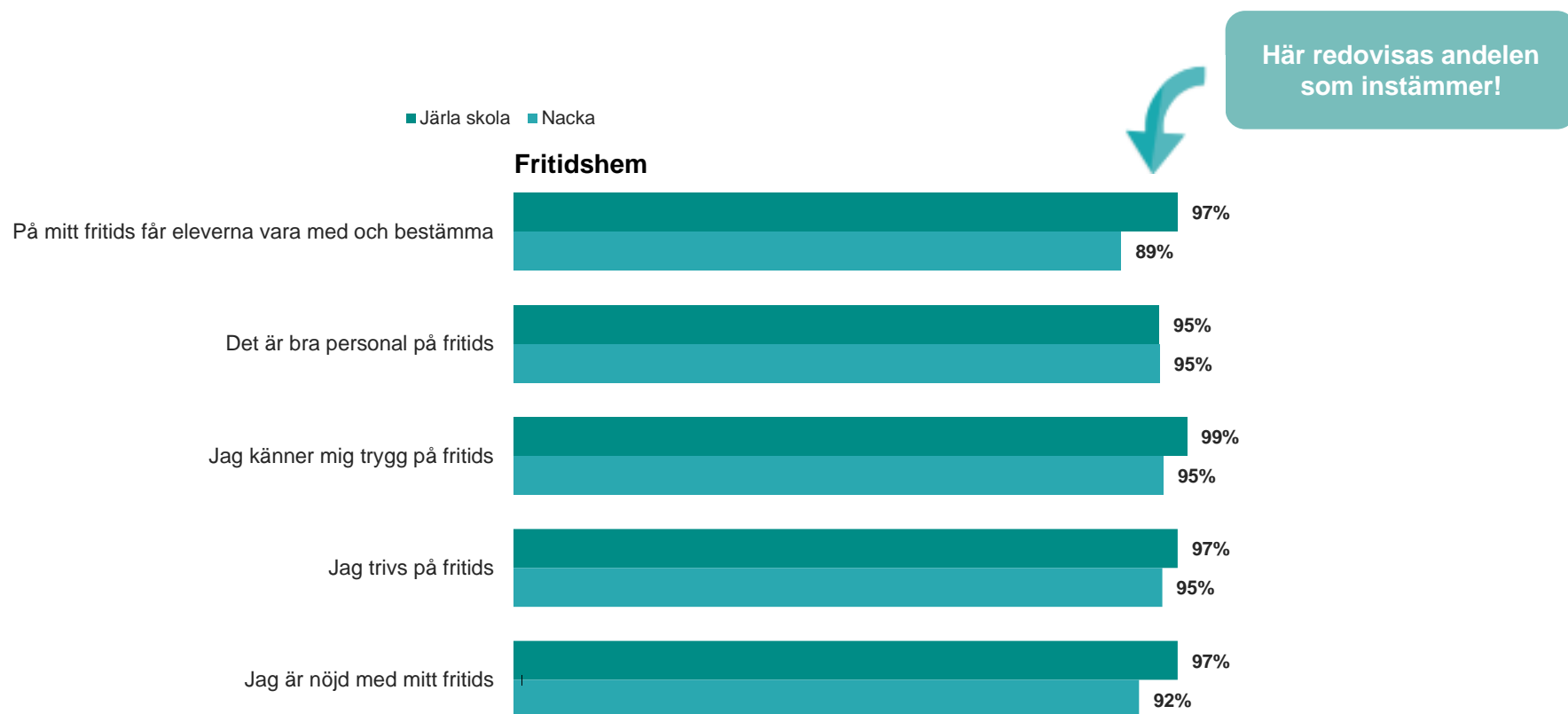
Här redovisas andelen som instämmer!



### 3.4 Alla enskilda frågor – jämförelse med kommunen



### 3.4 Alla enskilda frågor – jämförelse med kommunen



### 3.4 Alla enskilda frågor – jämförelse med kommunen

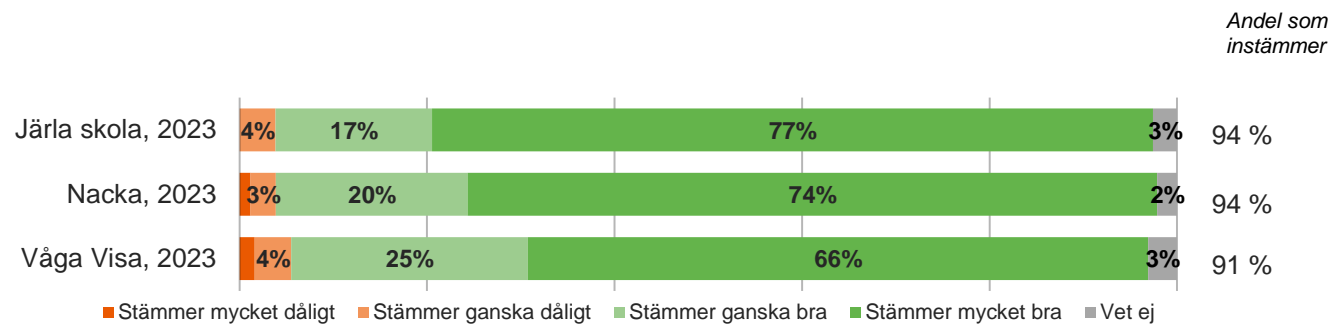


# 4. Resultat

## 4.1. Jämförelse med kommun + Våga Visa totalt

Övergripande frågor

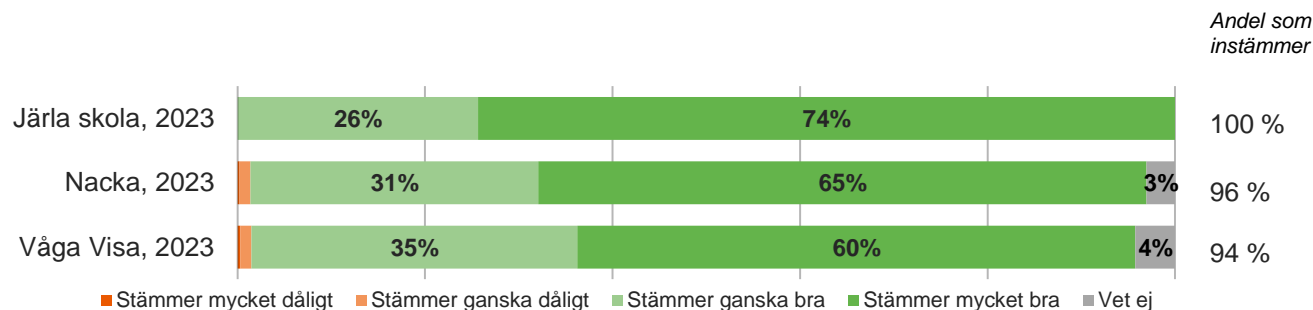
Jag är nöjd med min skola



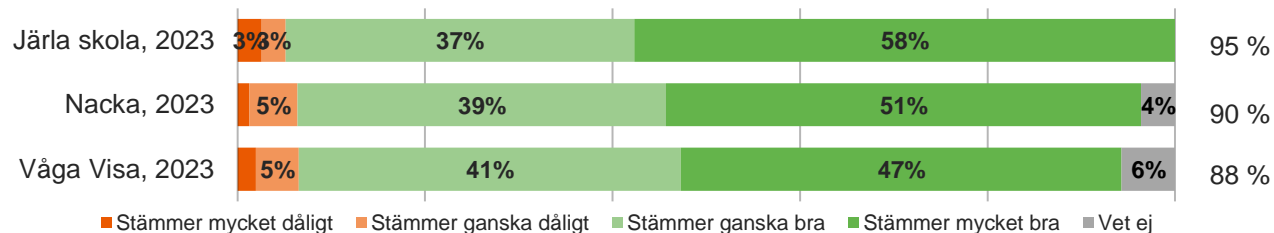


## Kunskaper


### Mina lärare är bra på att förklara olika saker



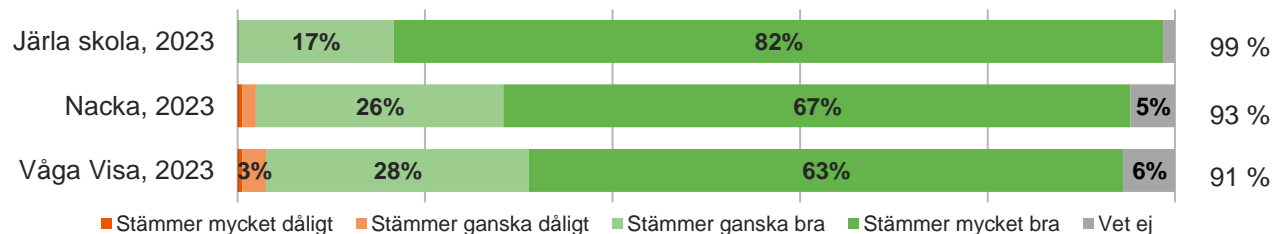
### Det är roligt att lära sig saker i skolan



### Lärarna i min skola hjälper mig om jag behöver det

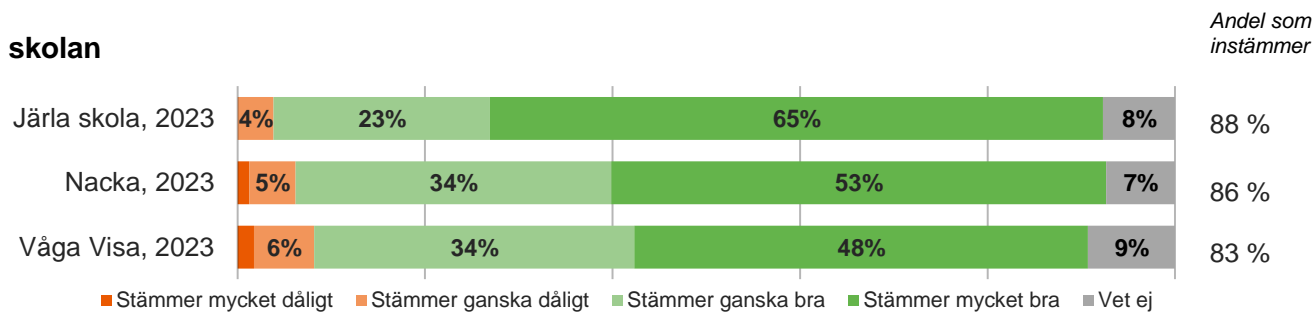


### Mina lärare förklarar vad jag ska kunna i de olika ämnena

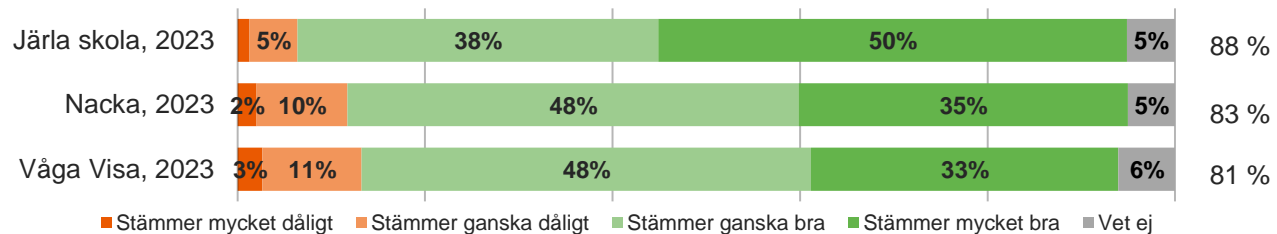


## Kunskaper, forts.

### Mina lärare och jag pratar om hur det går för mig i skolan

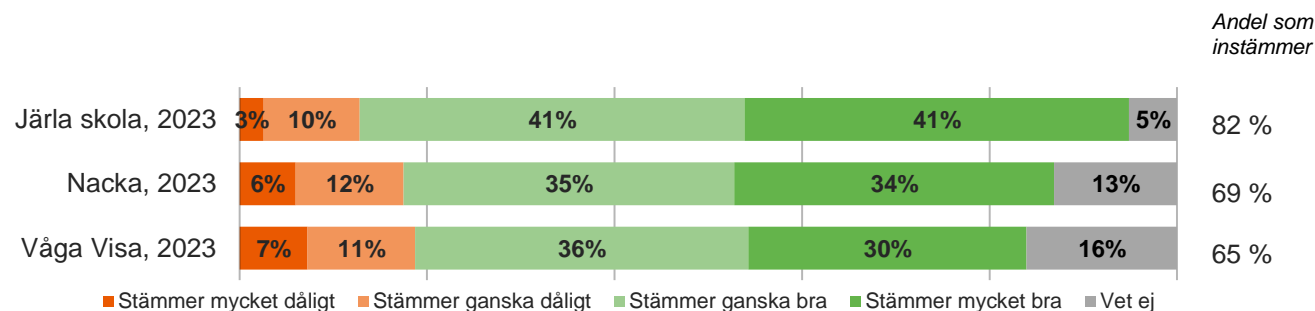


### Jag lär mig nya saker varje dag i skolan

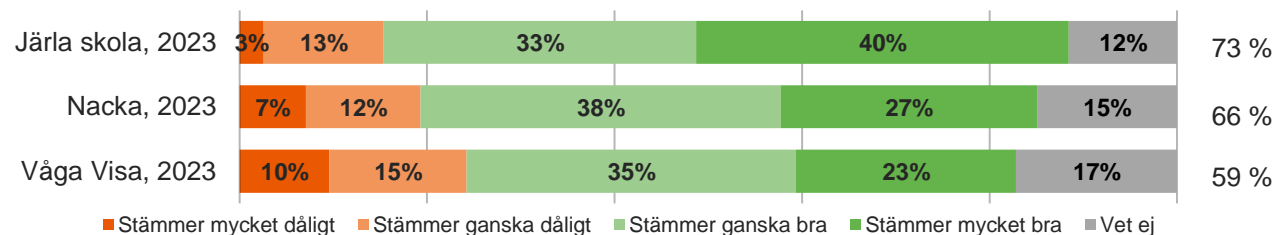


## Elevernas ansvar och inflytande

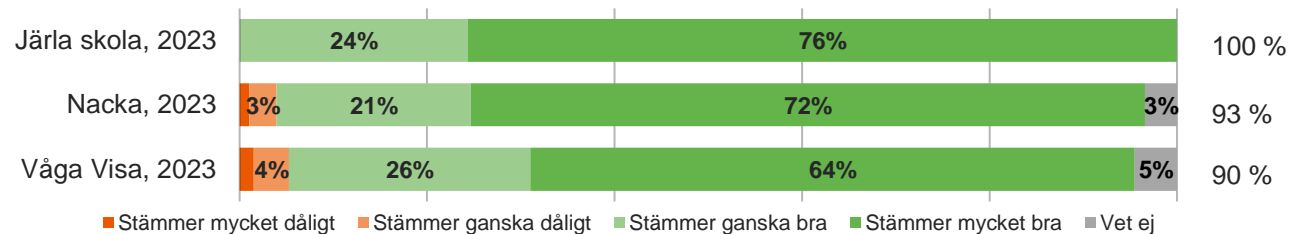
### Jag är med och planerar mitt eget skolarbete



### Jag är med och bestämmer hur vi ska arbeta med olika skoluppgifter

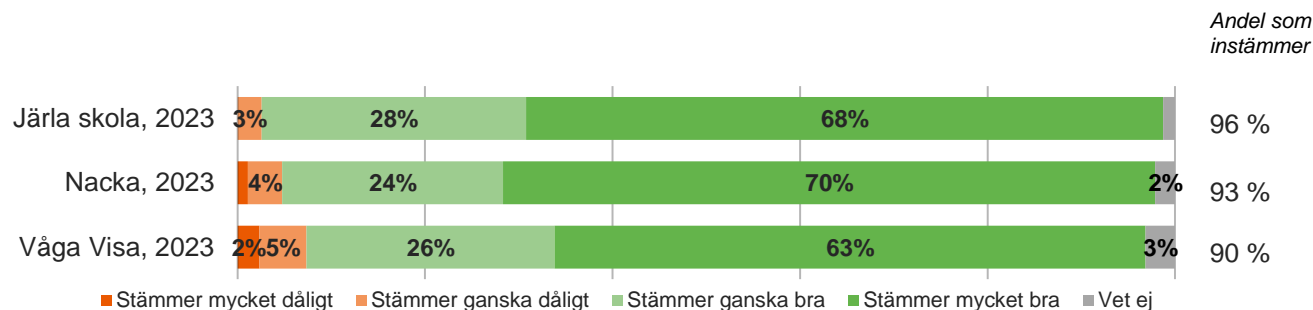


### Lärarna bryr sig om vad eleverna tycker

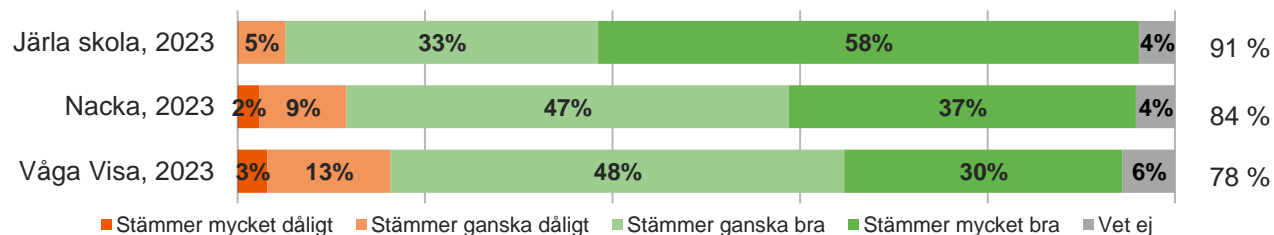


## Normer och värden

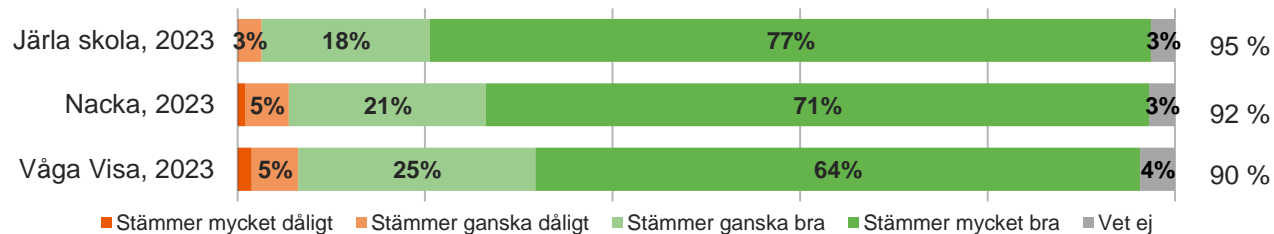
### Jag känner mig trygg i skolan



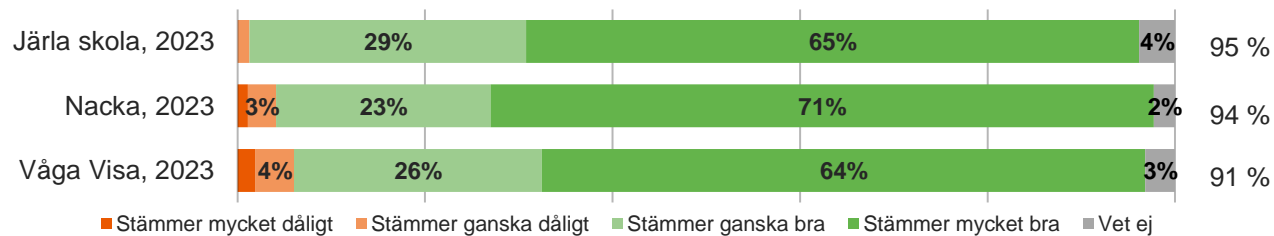
### Eleverna i min skola är snälla mot varandra



### I min skola säger vuxna till om någon säger eller gör något elakt

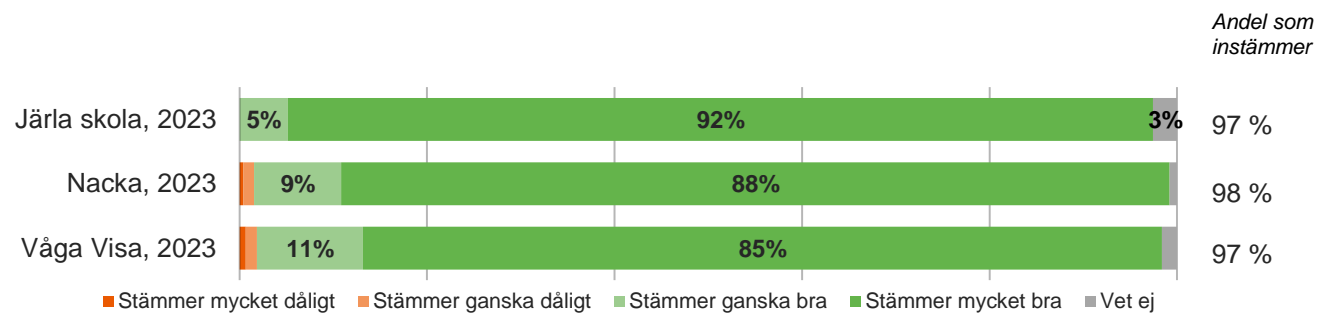


### Jag trivs i skolan



## Styrning och ledning

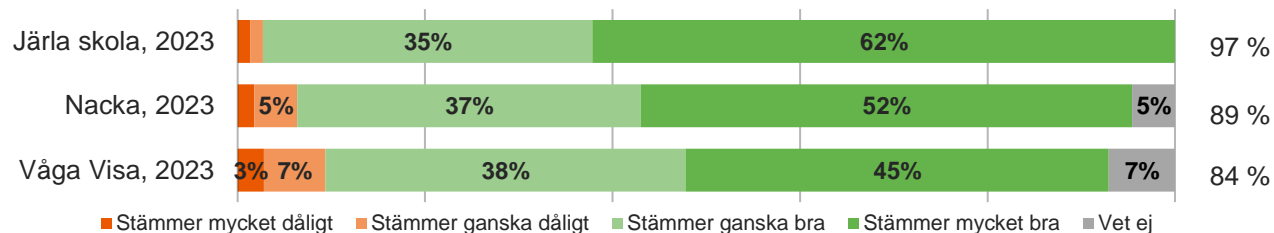
### Jag har bra lärare



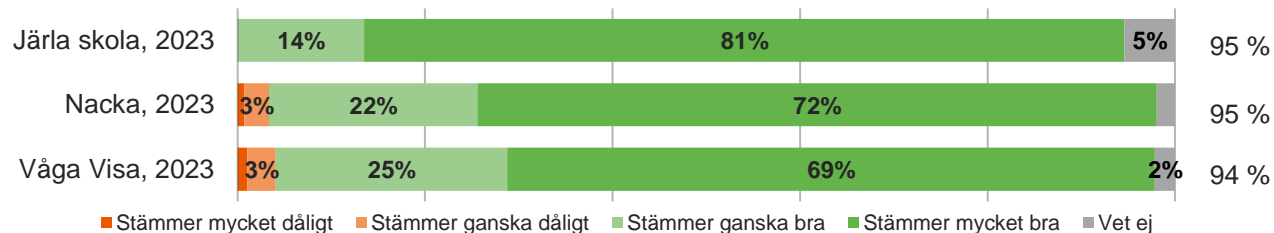
## Fritidshem

### På mitt fritids får eleverna vara med och bestämma

Andel som  
instämmer



### Det är bra personal på fritids



### Jag känner mig trygg på fritids

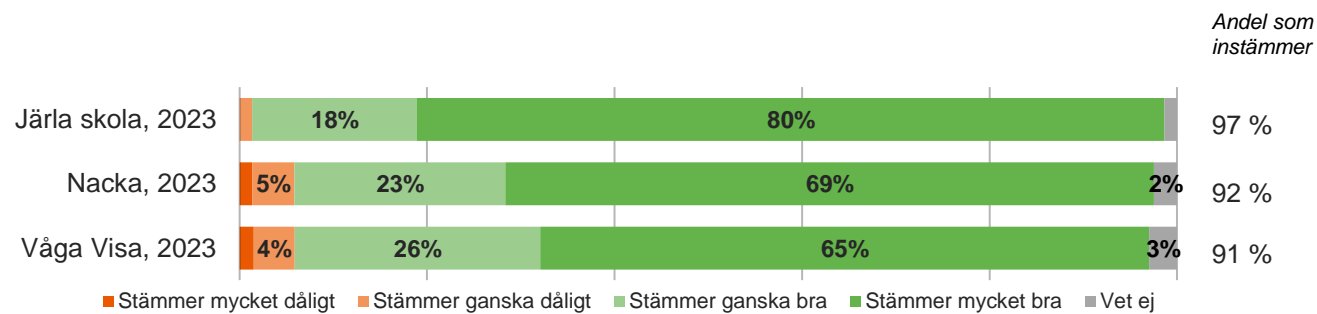


### Jag trivs på fritids



## Fritidshem, forts.

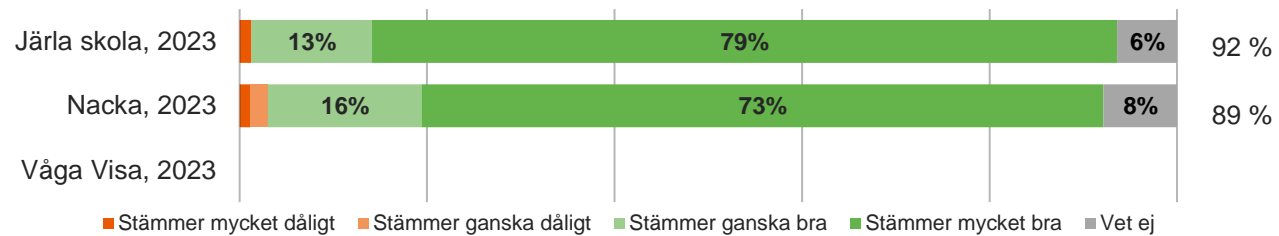
### Jag är nöjd med mitt fritids



## Kommunspezifika frågor: Nacka

På min skola kan man få hjälp av skolsköterska, kurator eller psykolog om man behöver

Andel som instämmer

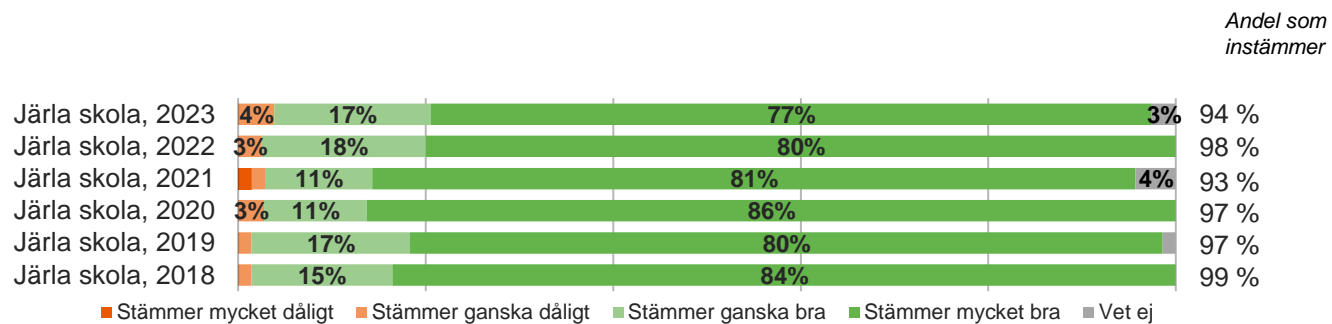




## 4.2. Jämförelse över tid

### Övergripande frågor

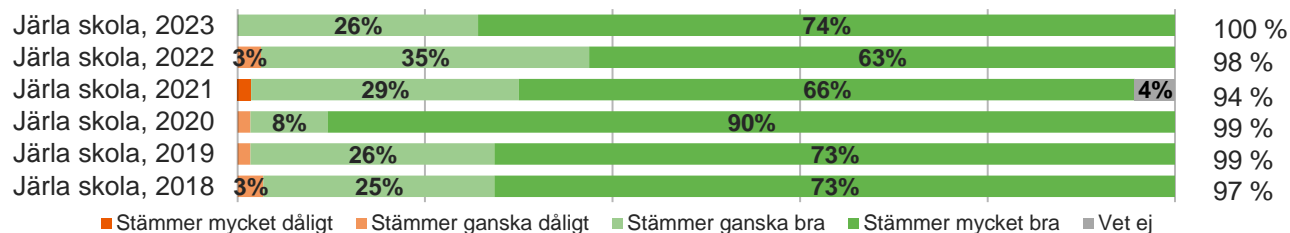
#### Jag är nöjd med min skola



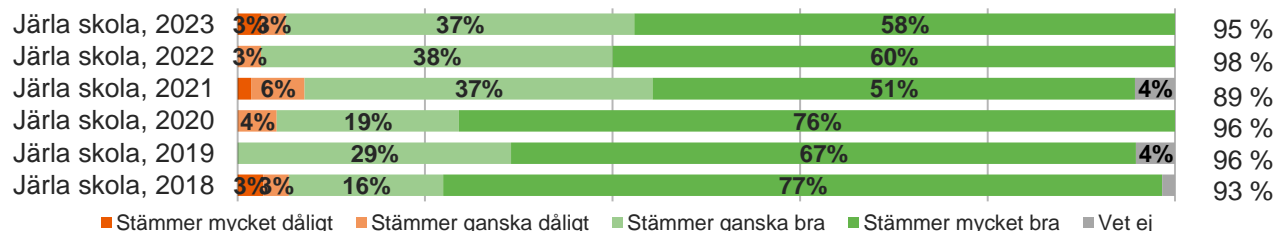
## Kunskaper

### Mina lärare är bra på att förklara olika saker

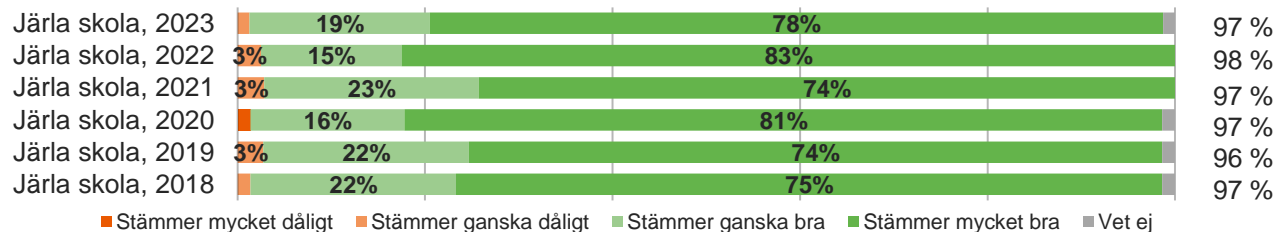
Andel som  
instämmer



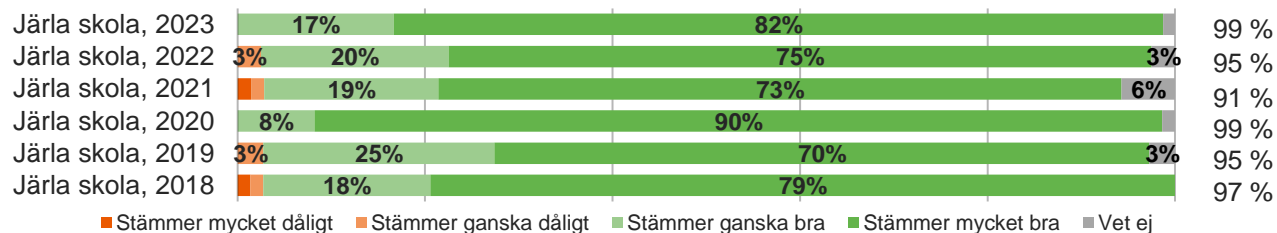
### Det är roligt att lära sig saker i skolan



### Lärarna i min skola hjälper mig om jag behöver det

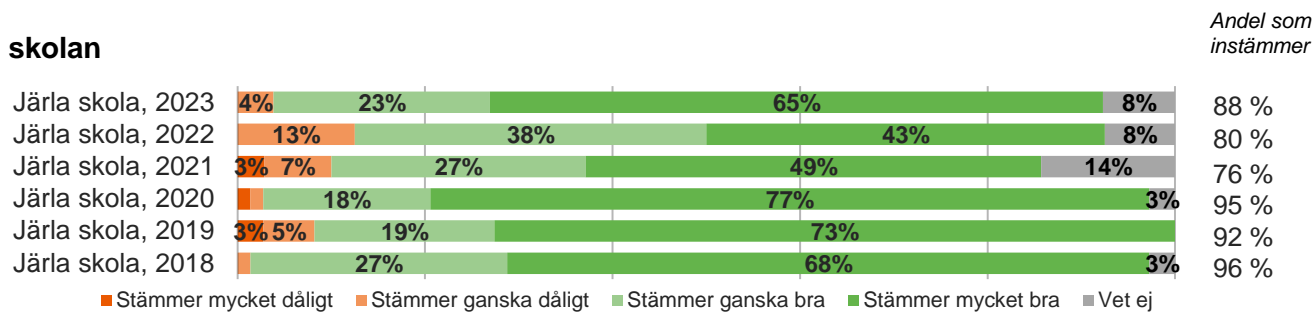


### Mina lärare förklarar vad jag ska kunna i de olika ämnena

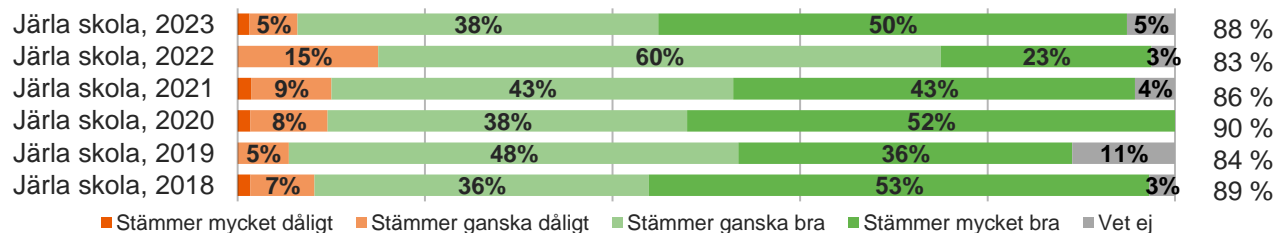


## Kunskaper, forts.

### Mina lärare och jag pratar om hur det går för mig i skolan

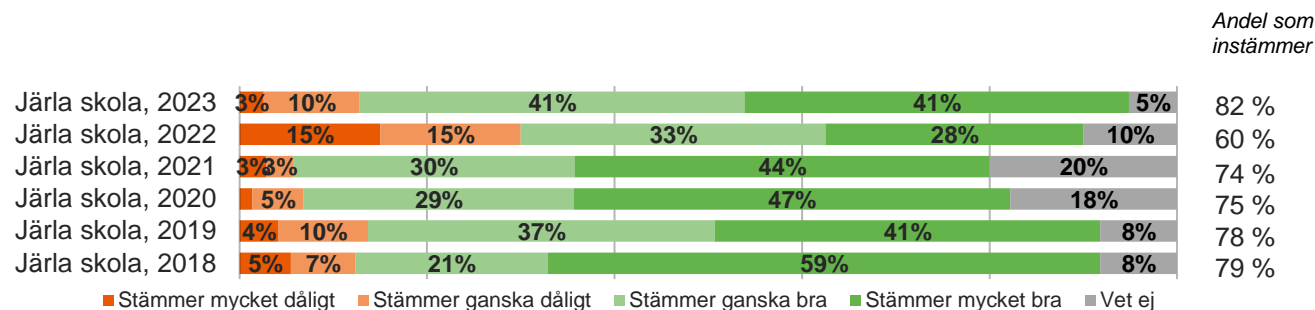


### Jag lär mig nya saker varje dag i skolan

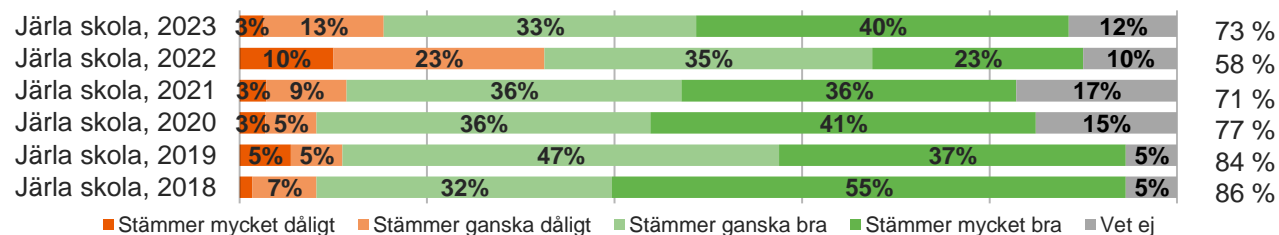


## Elevernas ansvar och inflytande

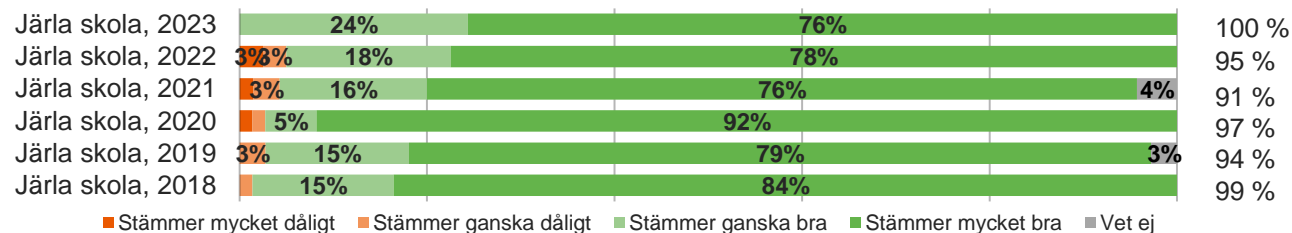
### Jag är med och planerar mitt eget skolarbete



### Jag är med och bestämmer hur vi ska arbeta med olika skoluppgifter

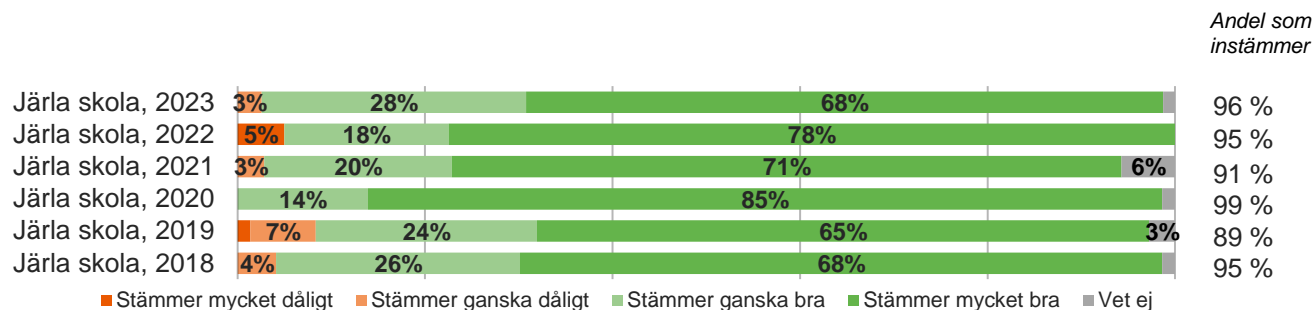


### Lärarna bryr sig om vad eleverna tycker

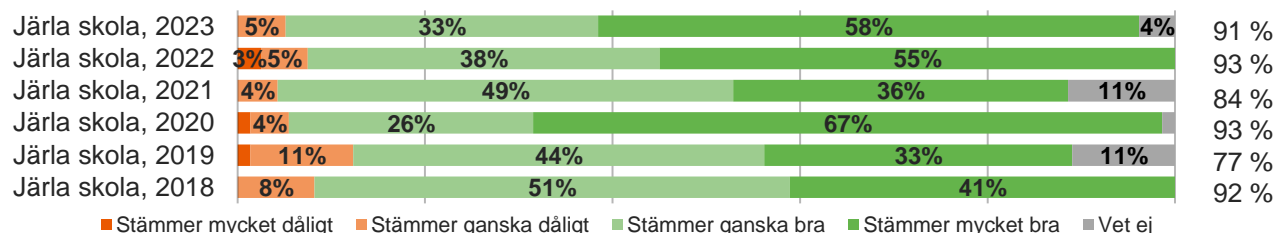


## Normer och värden

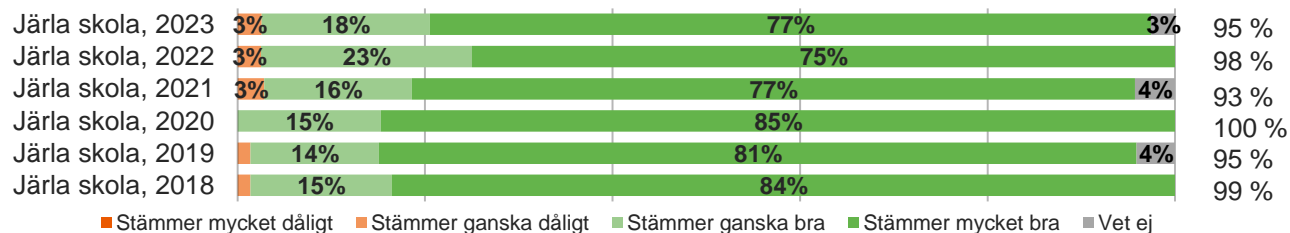
### Jag känner mig trygg i skolan



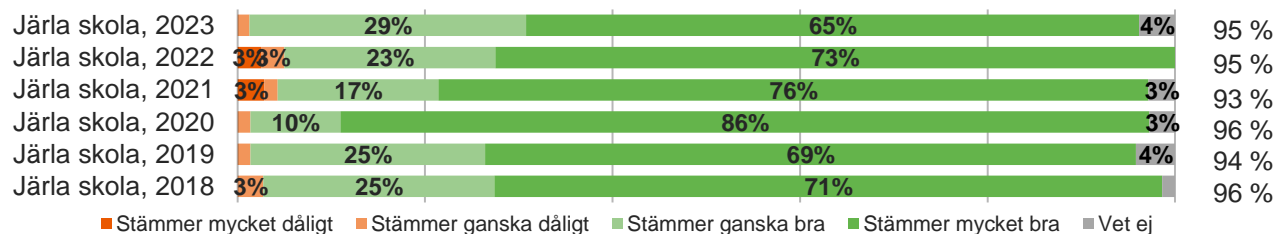
### Eleverna i min skola är snälla mot varandra



### I min skola säger vuxna till om någon säger eller gör något elakt

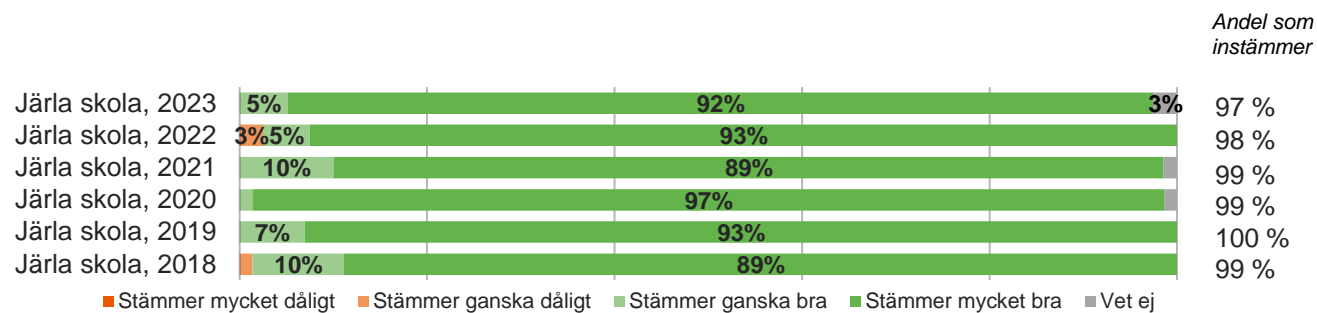


### Jag trivs i skolan



## Styrning och ledning

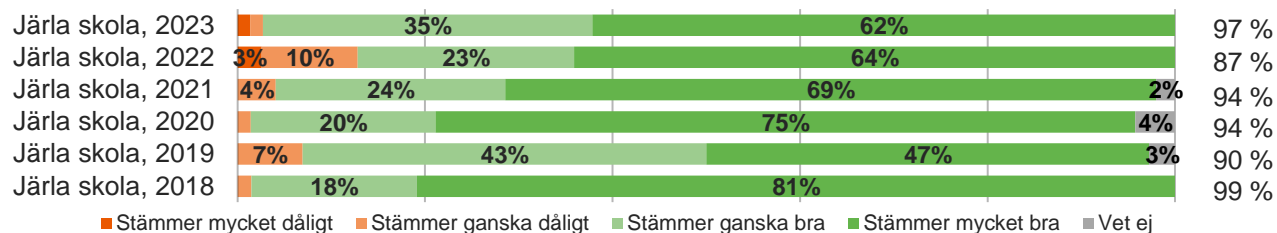
### Jag har bra lärare



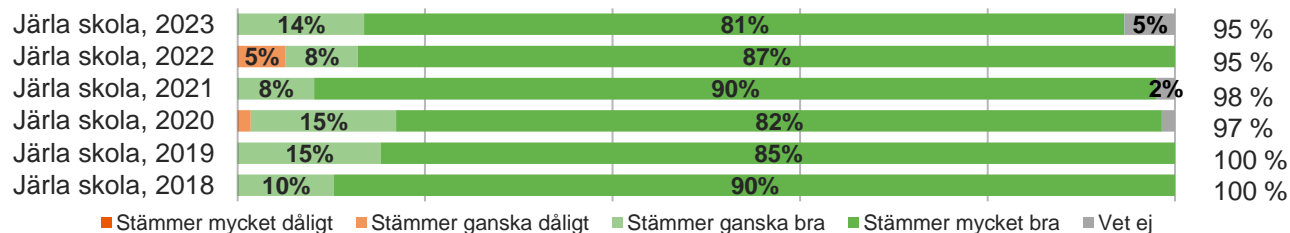
## Fritidshem

### På mitt fritids får eleverna vara med och bestämma

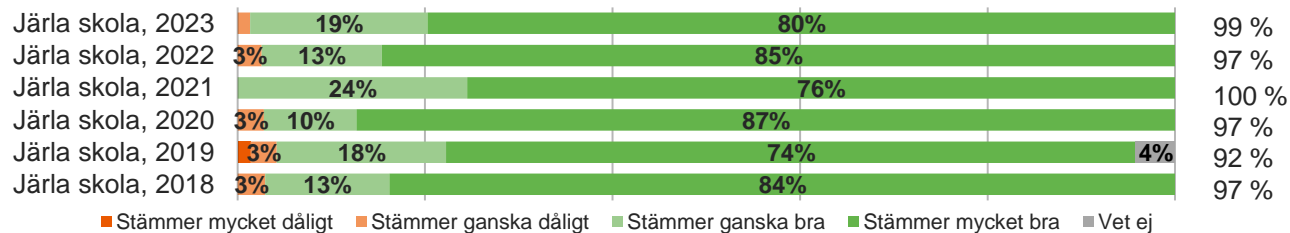
Andel som  
instämmer



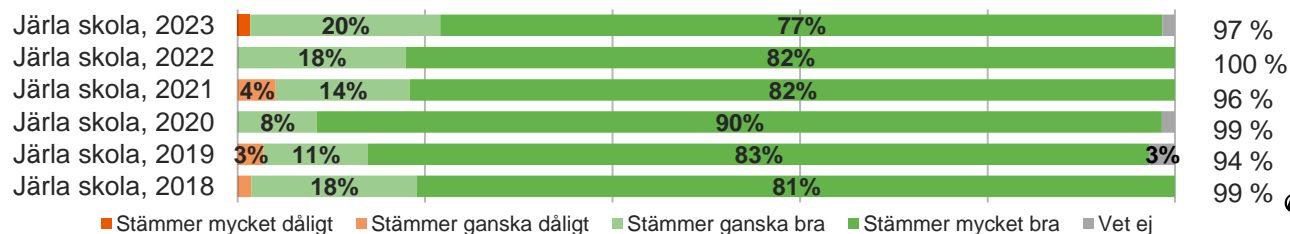
### Det är bra personal på fritids



### Jag känner mig trygg på fritids

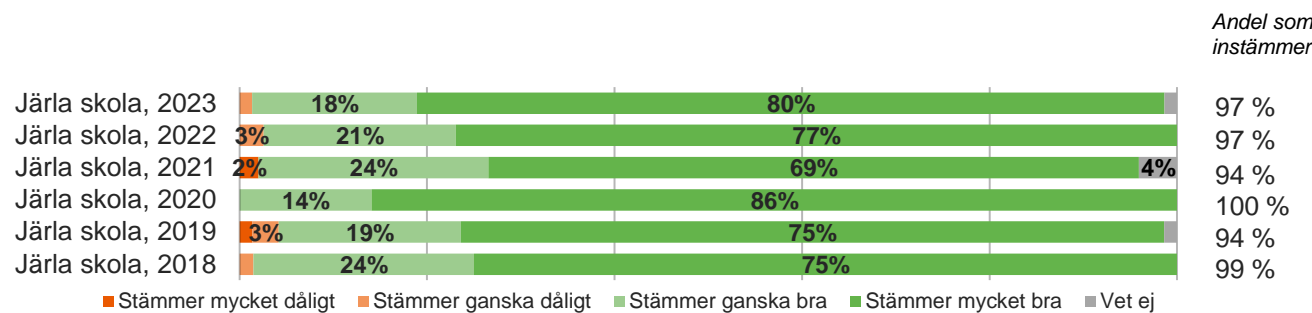


### Jag trivs på fritids



## Fritidshem, forts.

### Jag är nöjd med mitt fritids

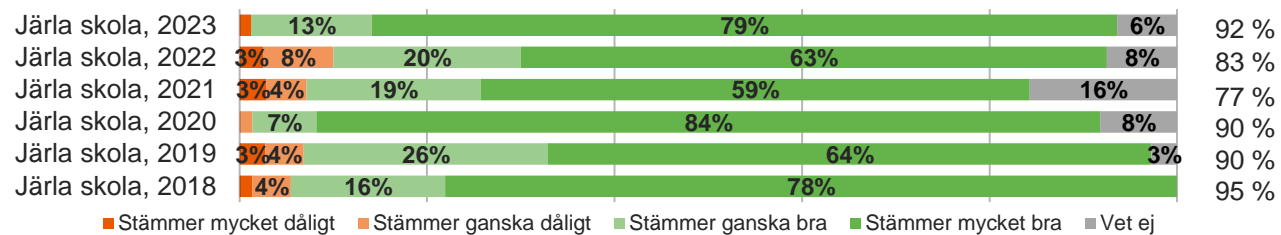




## Kommunspecifika frågor: Nacka

På min skola kan man få hjälp av skolsköterska, kurator eller psykolog om man behöver

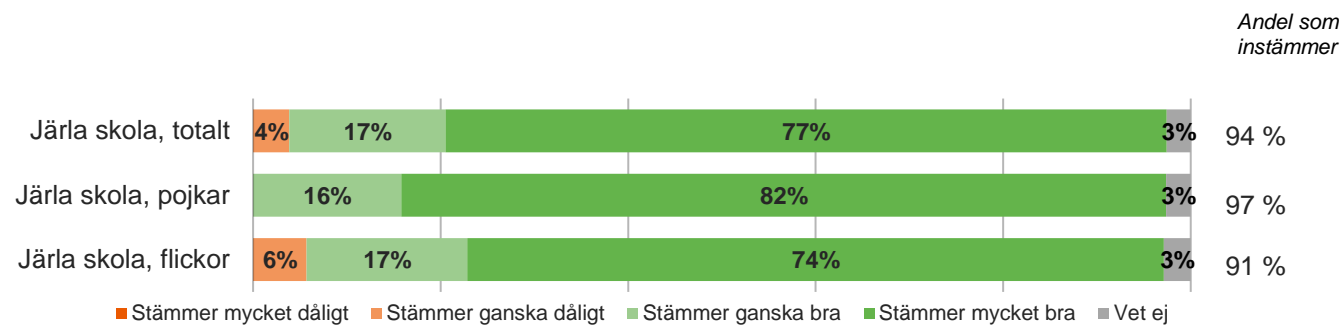
Andel som  
instämmer



## 4.3. Jämförelse per kön

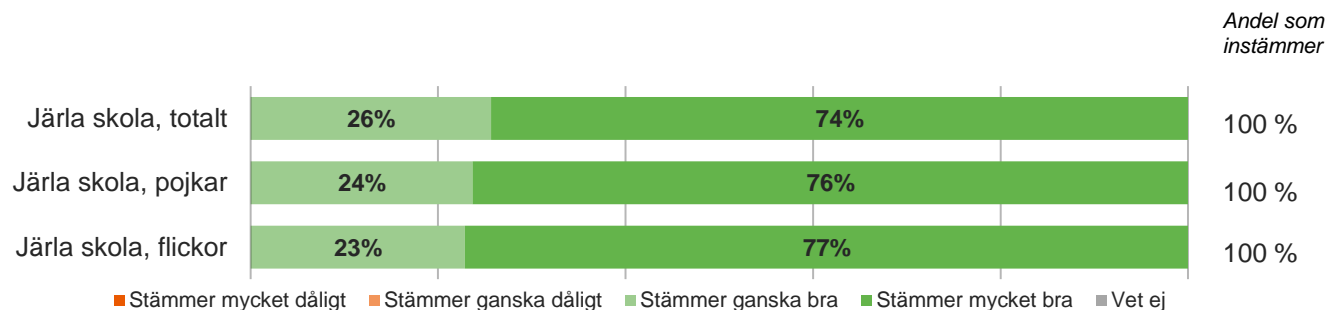
### Övergripande frågor

Jag är nöjd med min skola

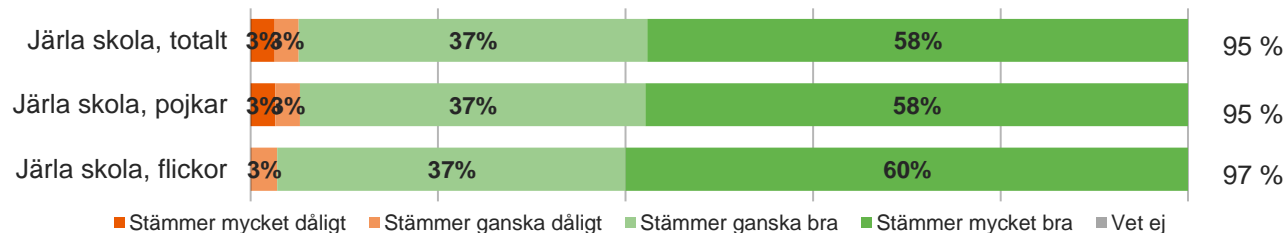


## Kunskaper

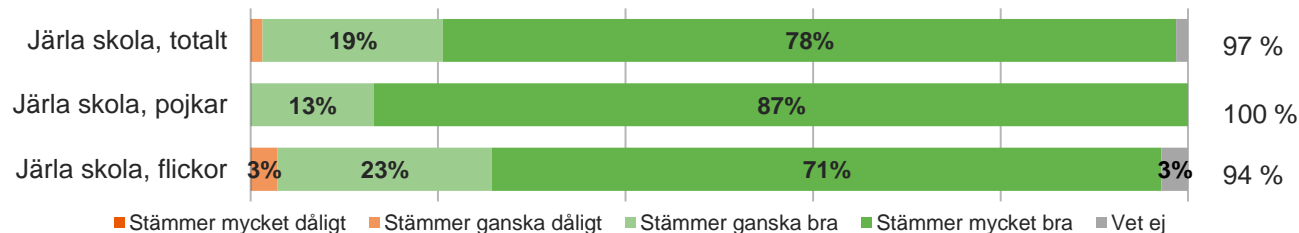
### Mina lärare är bra på att förklara olika saker



### Det är roligt att lära sig saker i skolan



### Lärarna i min skola hjälper mig om jag behöver det

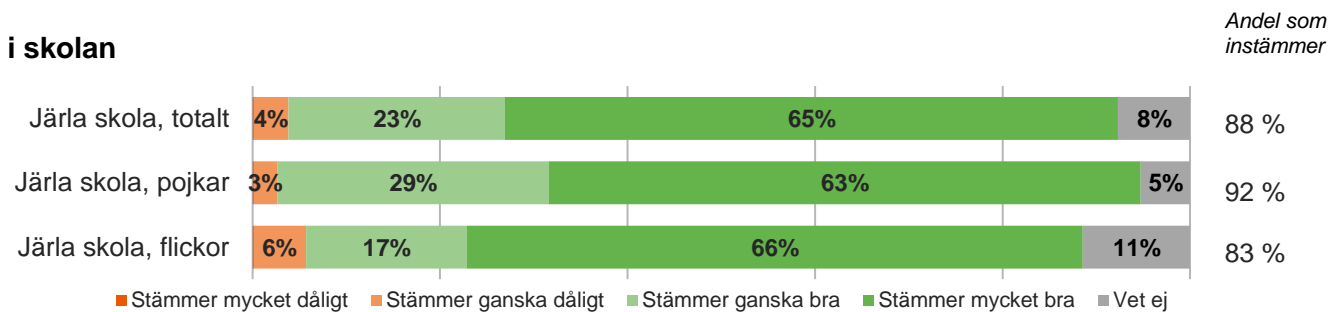


### Mina lärare förklarar vad jag ska kunna i de olika ämnena

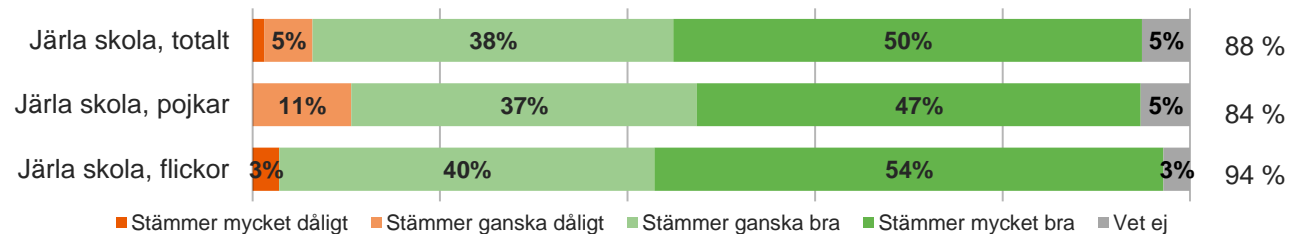


## Kunskaper, forts.

### Mina lärare och jag pratar om hur det går för mig i skolan

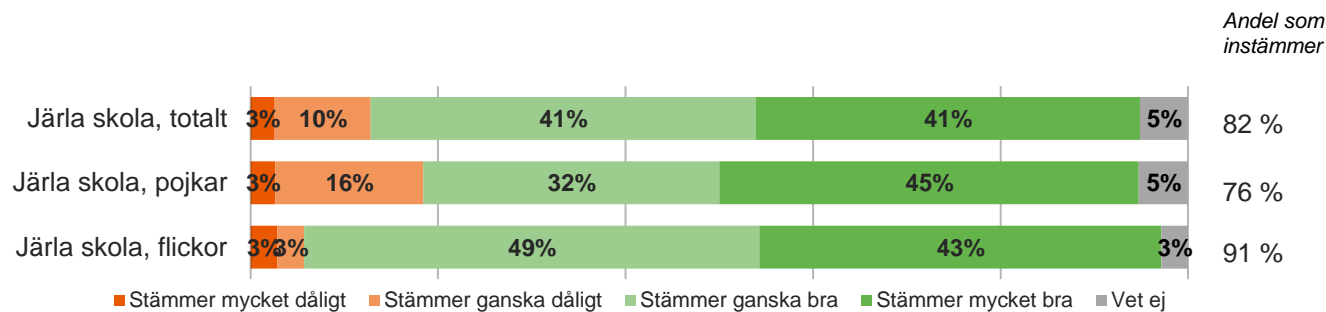


### Jag lär mig nya saker varje dag i skolan

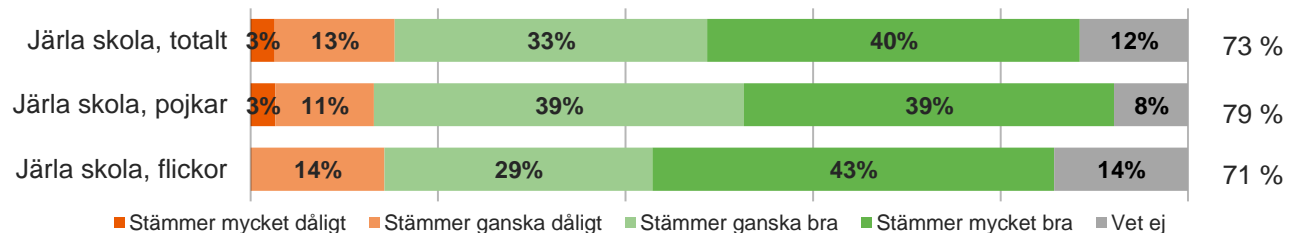


## Elevernas ansvar och inflytande


### Jag är med och planerar mitt eget skolarbete



### Jag är med och bestämmer hur vi ska arbeta med olika skoluppgifter

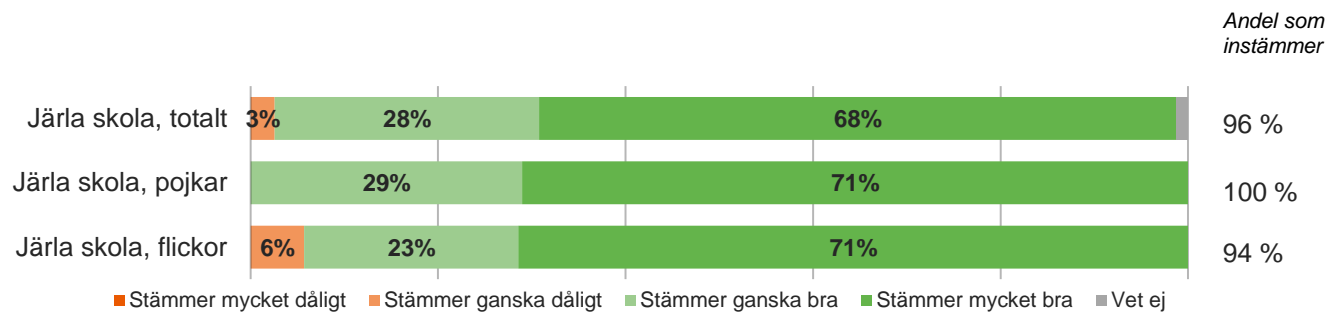


### Lärarna bryr sig om vad eleverna tycker

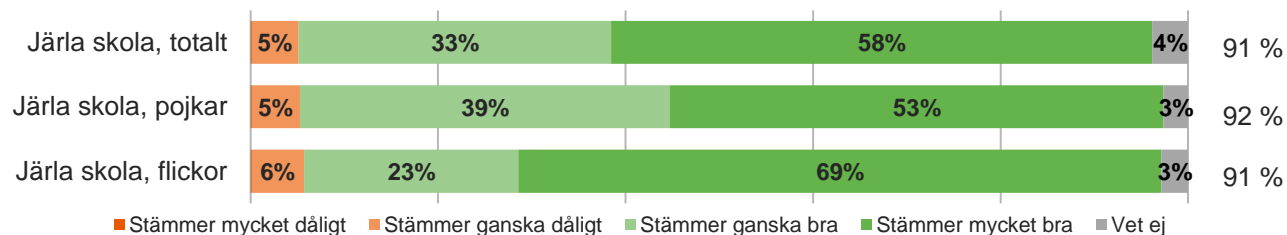


## Normer och värden

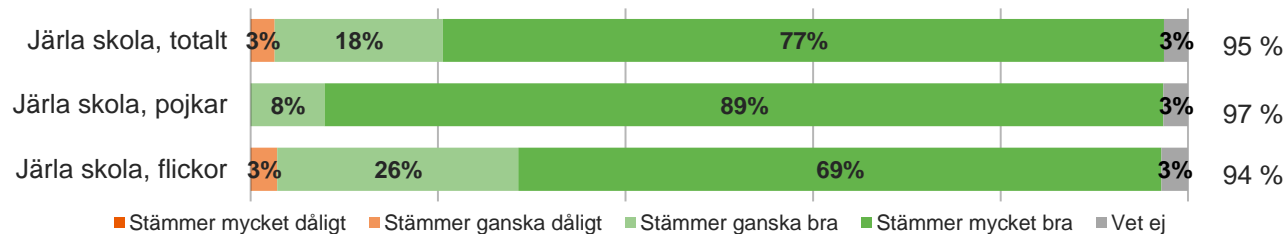
### Jag känner mig trygg i skolan



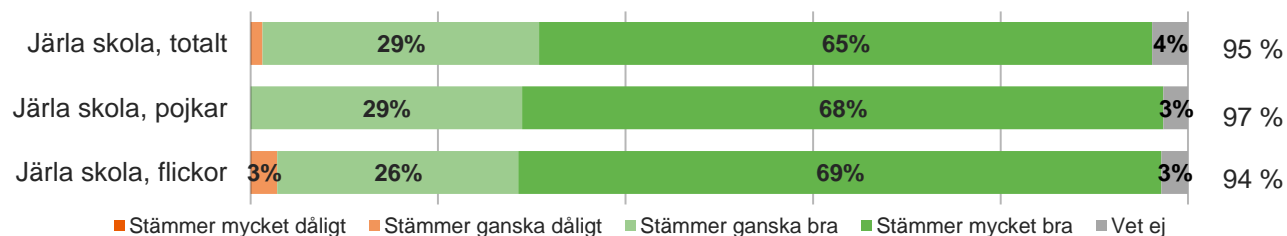
### Eleverna i min skola är snälla mot varandra



### I min skola säger vuxna till om någon säger eller gör något elakt

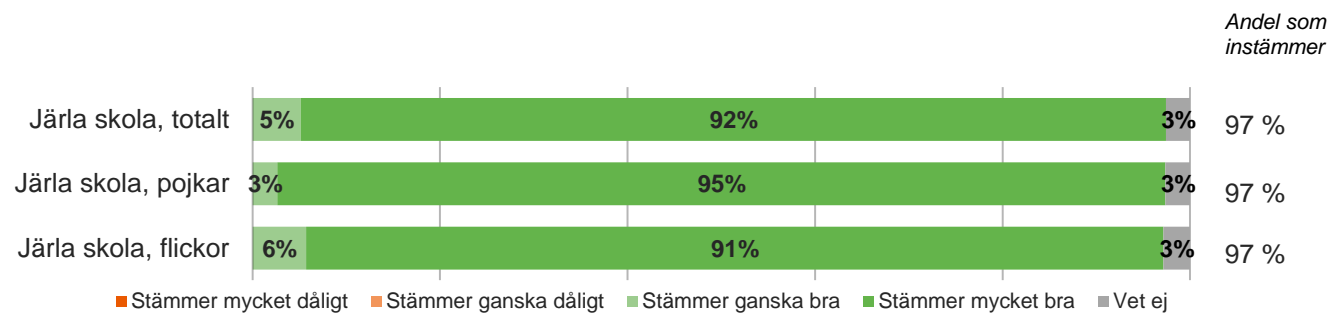


### Jag trivs i skolan



## Styrning och ledning

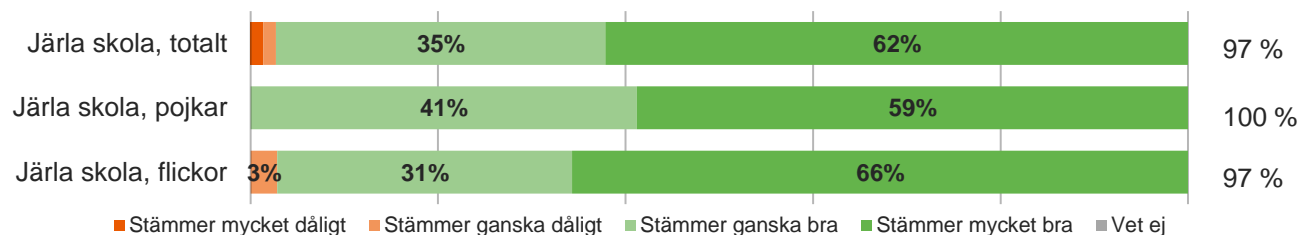
### Jag har bra lärare



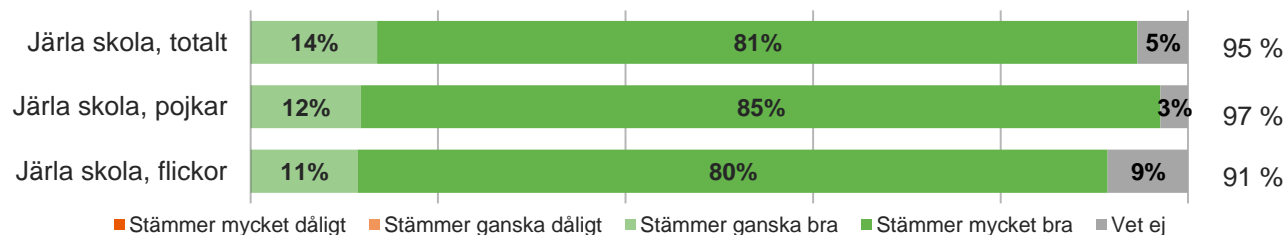
## Fritidshem

### På mitt fritids får eleverna vara med och bestämma

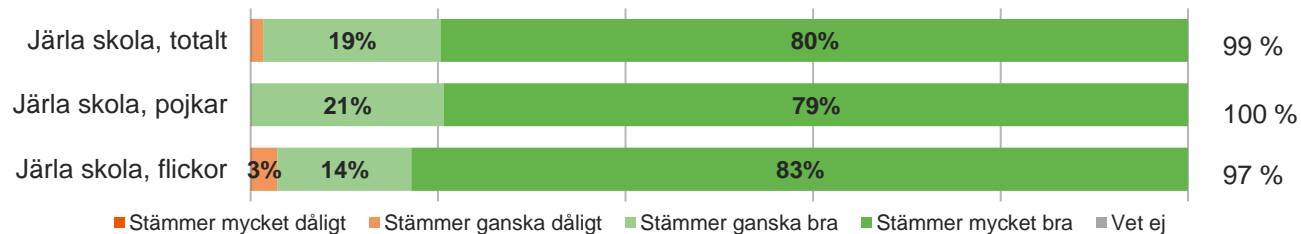
Andel som  
instämmer



### Det är bra personal på fritids



### Jag känner mig trygg på fritids



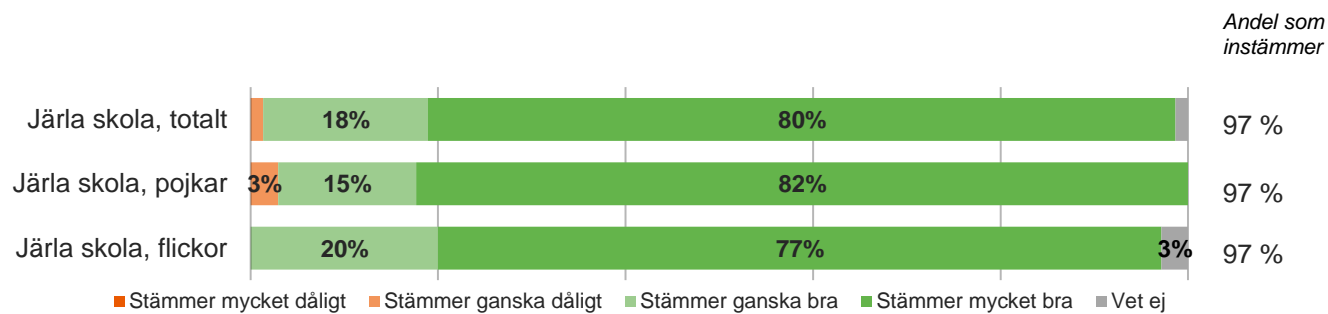
### Jag trivs på fritids





## Fritidshem, forts.

### Jag är nöjd med mitt fritids



## Kommunspezifika frågor: Nacka

På min skola kan man få hjälp av skolsköterska, kurator eller psykolog om man behöver

Andel som instämmer

